
**Для выработки навыков
грамотного письма
необходимы три условия:
знание правил, внимание
и умение пользоваться
справочной литературой.**

Урок русского языка в 8-м классе по
теме: "Обобщающие слова при
однородных членах предложения и
знаки препинания при них"

*Учитель русского языка и литературы Шрамова Ю.А.
МБОУ «Московская СОШ им.А.П.Кыштымова»*

Тема урока

**Обобщающие слова
при однородных
членах предложения
и знаки препинания
при них.**

Цели:

Надо выяснить:




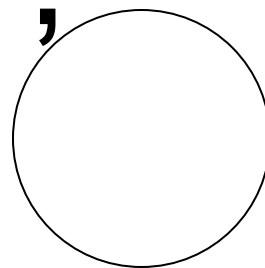
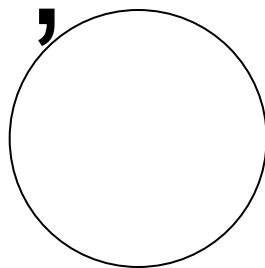


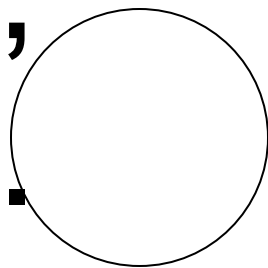
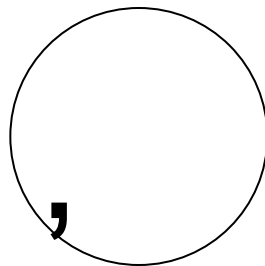
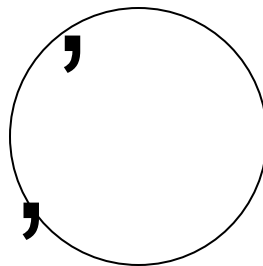

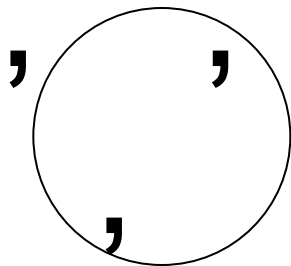
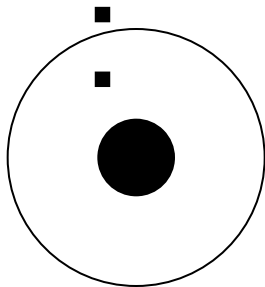
- 1) что значит выражение «...»?
 - 2) какие ... ставятся, если в предложении есть обобщающее слово?
-

Двенадцать
братьев друг за
другом ходят,
друг друга не
находят.



Обобщающие слова -

слова, которые
«собирают, обобщают
все перечисленное»








Родовое понятие (более общее)

Видовые понятия

Месяцы:



- Январь,
- Февраль,
- Март,
- Апрель,
- Май,
- Июнь,
- Июль,
- Август,
- Сентябрь,
- Октябрь,
- Ноябрь,
- Декабрь,

В качестве обобщающих слов могут выступать:

- 1) местоимения и местоименные наречия:
*все, всё, это все, вот что, никто, ничто,
езде, всюду, повсюду, нигде, никогда;*
 - 2) слово или словосочетание, которое
является родовым названием (мебель,
фрукты и т.д).
-


И.П

И.П


И.П


И.П

,




■





■
■






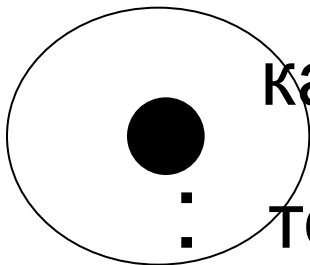
а именно,

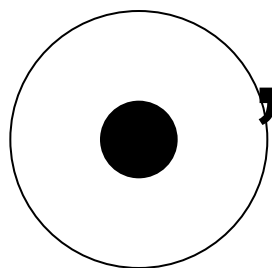
как то,

то есть,

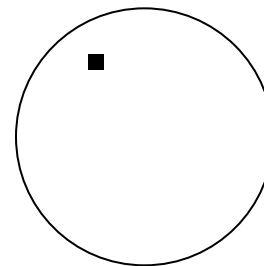


например

пояснительная связь





а именно :



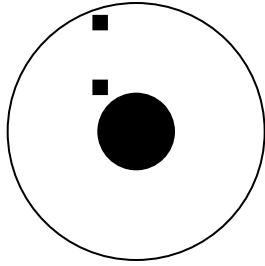
Знаки препинания при обобщающих словах

?


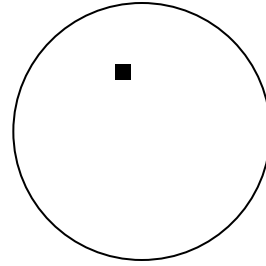

Обобщающее
слово стоит
впереди
однородных
членов
предложения

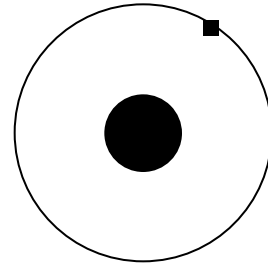



?

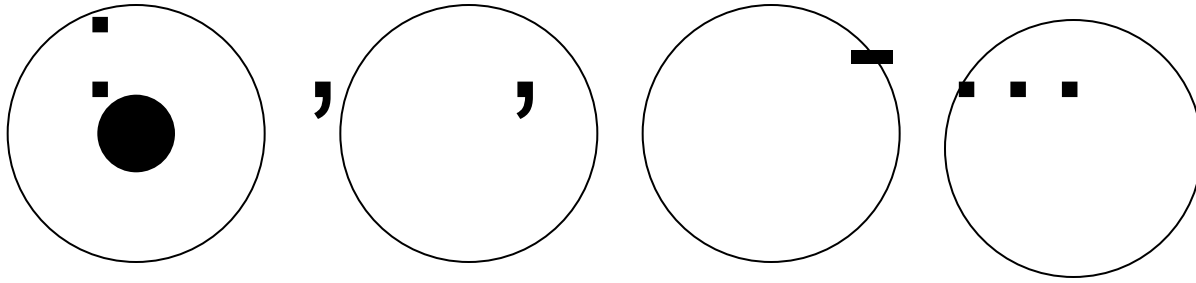
Обобщающее
слово стоит
после
однородных
членов
предложения



,







Составьте предложения, выполнив
предварительно следующие действия:

- 1) из предложения **Неопытному грибнику легко заблудиться в лесу** взять обстоятельство места;
- 2) добавить сказуемое предложения **Экскурсантов поражает старинный сад в усадьбе Тургенева**;
- 3) добавить подлежащее предложения **В маленьком домике на окраине все напоминало об отце.**

Продолжить полученное предложение
однородными членами к обобщающему слову.

Проверьте себя

В лесу поражает **все**: деревья,
травы, цветы.

Найди «четвертое лишнее»

подлежащее,

глагол,

дополнение,

определение

Алгоритм

1. Найти однородные члены предложения.
 2. Найти обобщающее слово.
 3. Обратить внимание на его положение в предложении.
 4. Определить какой(какие) знак(и) препинания поставить.
-

Домашнее задание

§ 28 (всем).

На свой выбор:

1. Упр. 286;

2. Из художественных произведений
выписать 10 предложений на изученное
правило.

3. По изученному материалу составить
карточку для соседа (10 предложений)
