

**Автономная некоммерческая организация высшего образования
«Российский новый университет»
Тамбовский филиал**

Факультет экономики и прикладной информатики

Кафедра экономики

БАКАЛАВРСКАЯ РАБОТА

на тему:

**ФИНАНСОВАЯ ПОЛИТИКА ПРЕДПРИЯТИЯ И ОСНОВНЫЕ НАПРАВЛЕНИЯ ЕЕ
РАЗРАБОТКИ И РЕАЛИЗАЦИИ (НА ПРИМЕРЕ ОБЩЕСТВА С ОГРАНИЧЕННОЙ
ОТВЕТСТВЕННОСТЬЮ «ВВ СТРОЙ»)**

Студентки 4 курса
заочной формы обучения
направления подготовки 38.03.01

«Экономика»


профиля «Финансы и кредит»

Ветровой Нины Владимировны

Руководитель:

доцент кафедры экономики, к.э.н.

Муравьева Наталья Александровна



Тамбов 2022

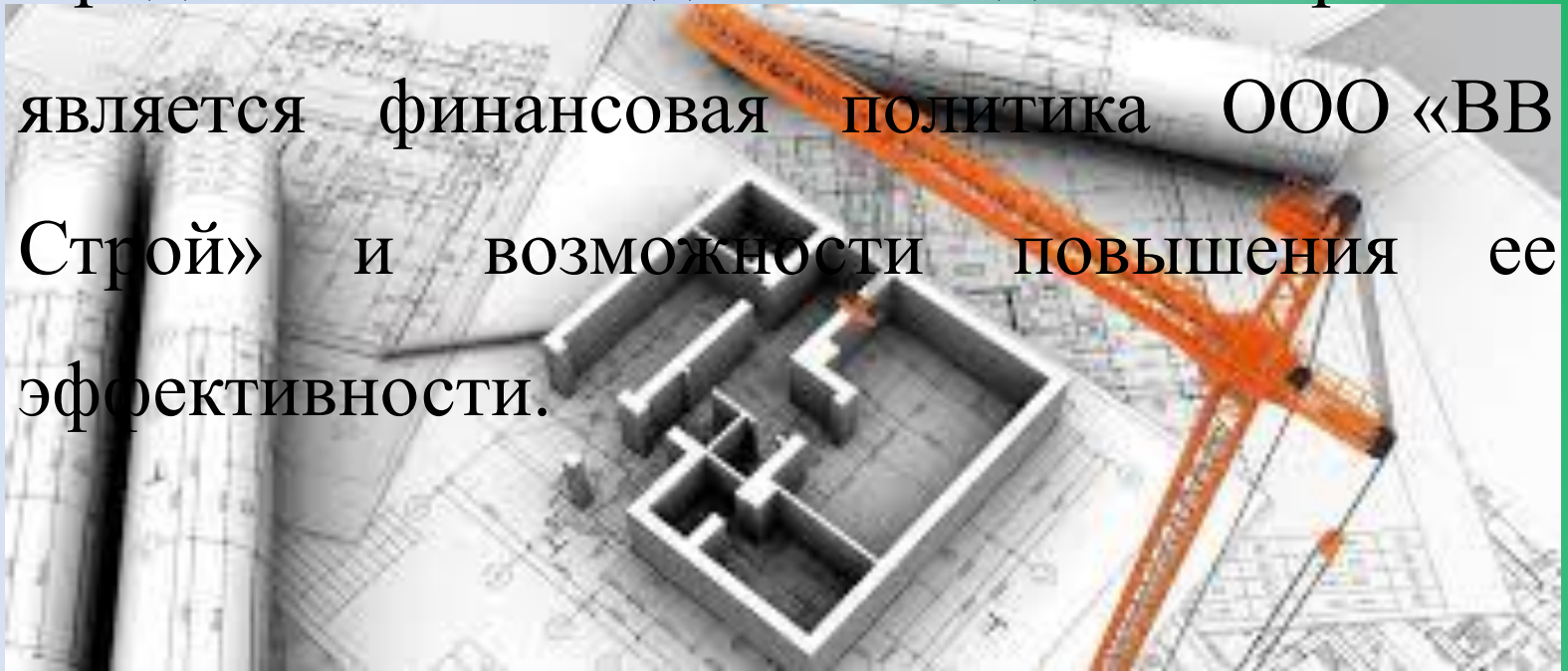
Актуальность темы бакалаврской работы

Актуальность темы представленной выпускной квалификационной работы заключается в изучении проблемных аспектов финансовой деятельности, исследовании и оптимизации управления финансами организации.

Целью данной дипломной работы является выявление содержания, проведение анализа и оценки финансовой деятельности предприятия на примере Общества с ограниченной ответственностью «ВВ Строй», а также - разработка мероприятий и предложений по совершенствованию финансовой деятельности.

- Объект исследования - Общество с ограниченной ответственностью «ВВ Строй».

- Предметом исследования данной работы является финансовая политика ООО «ВВ Строй» и возможности повышения ее эффективности.



Для достижения поставленной цели необходимо решить следующие задачи:

- Ознакомление с теоретическими аспектами управления финансами предприятия;
- Анализ управления финансовой деятельностью ООО «ВВ Строй»;
- Разработка мероприятий, позволяющих оптимизировать финансовую деятельность ООО «ВВ Строй».



Общество с ограниченной ответственностью «ВВ Строй»

ООО «ВВ Строй» является юридическим лицом и действует на основании Устава и законодательства РФ. Адрес организации: Тамбовская область, г.

Котовск, ул. Советская, д. 24



Основной вид деятельности согласно общего классификатора видов экономической деятельности (ОКВЭД):

41.20 Строительство жилых и нежилых зданий

Интенсивность и эффективность ведения производства предприятия.

Показатель	2018 г.	2019 г.	Изменение, +/-
1. Объем выполненных работ, тыс. руб.	18 504	16 742	- 1 762
2. Прибыль до налогообложения, тыс. руб.	1021	3 478	+2 457
3. Чистая прибыль, тыс. руб.	650	2 677	+3 327
4. Себестоимость выполненных работ, тыс. руб.	16 680	14 289	- 2 391
5. Численность персонала, чел.	113	96	-17
6. Фонд заработной платы, тыс. руб.	9 722	7 564	- 2 158
7. Среднемесячная з/п на 1 работника, руб.	7 169	6 566	- 603
8. Текучесть кадров, %	20,6	26,8	+6,2

Показатели прибыли и рентабельности предприятия

Показатели	2018 г.	2019 г.	Отклонение
1. Балансовая прибыль, тыс. руб.	1158	5693	+4535
2. Чистая прибыль (балансовая прибыль - платежи в бюджет)	650	2677	+2027
3. Рентабельность продукции, % = прибыль от реализации продукции / выручка от реализации продукции	6	18	+12
4. Рентабельность основной деятельности, % = прибыль от реализации продукции / себестоимость	6	21	+15
5. Период окупаемости собственного капитала (коэффициент оборачиваемости) = (основные + оборотные средства) / чистая прибыль	0,5	1,26	+0,76

Оценка имущественного положения:

Коэффициент обновления = балансовая стоимость поступивших за период основных средств/балансовая стоимость основных средств на конец периода	-	1	1
Отдача средств предприятия = стоимость валовой продукции/средства предприятия	16,05	3,25	-12,8
Отдача оборотных активов = стоимость валовой продукции/стоимость оборотных активов	56,67	5,49	-51,18
Эффективность использования средств предприятия = прибыль/средства предприятия	0,56	0,47	-0,09
Эффективность использования оборотных активов = прибыль/стоимость оборотных активов	1,98	0,79	-1,19

Оценка вероятности банкротства

Простейшей моделью прогнозирования вероятности банкротства считается двухфакторная модель:

$$Y = -0,3877 + (-1,0736) * K_{\text{тек.ликв.}} + 0,579 * D,$$

где $K_{\text{тек.ликв.}}$ – коэффициент текущей ликвидности,

D – коэффициент концентрации заемного капитала.

При отрицательных значениях показателя Y вероятность банкротства считают невысокой, при положительных – большой.

Рассчитаем вероятность банкротства для предприятия ООО «ВВ-Строй» за 2018й и 2019й годы:

$$Y_{2018 \text{ г.}} = -0,3877 + (-1,0736) * 0,66 + 0,579 * 0,75 = -1,06$$

$$Y_{2019 \text{ г.}} = -0,3877 + (-1,0736) * 1,25 + 0,579 * 1,12 = -1,67$$

Показатели текущей ликвидности и коэффициенты концентрации заемного капитала мы вычислили по формулам:

$K_{\text{тек.ликв.}} = \frac{\text{оборотные активы}}{\text{текущие обязательства}}$;

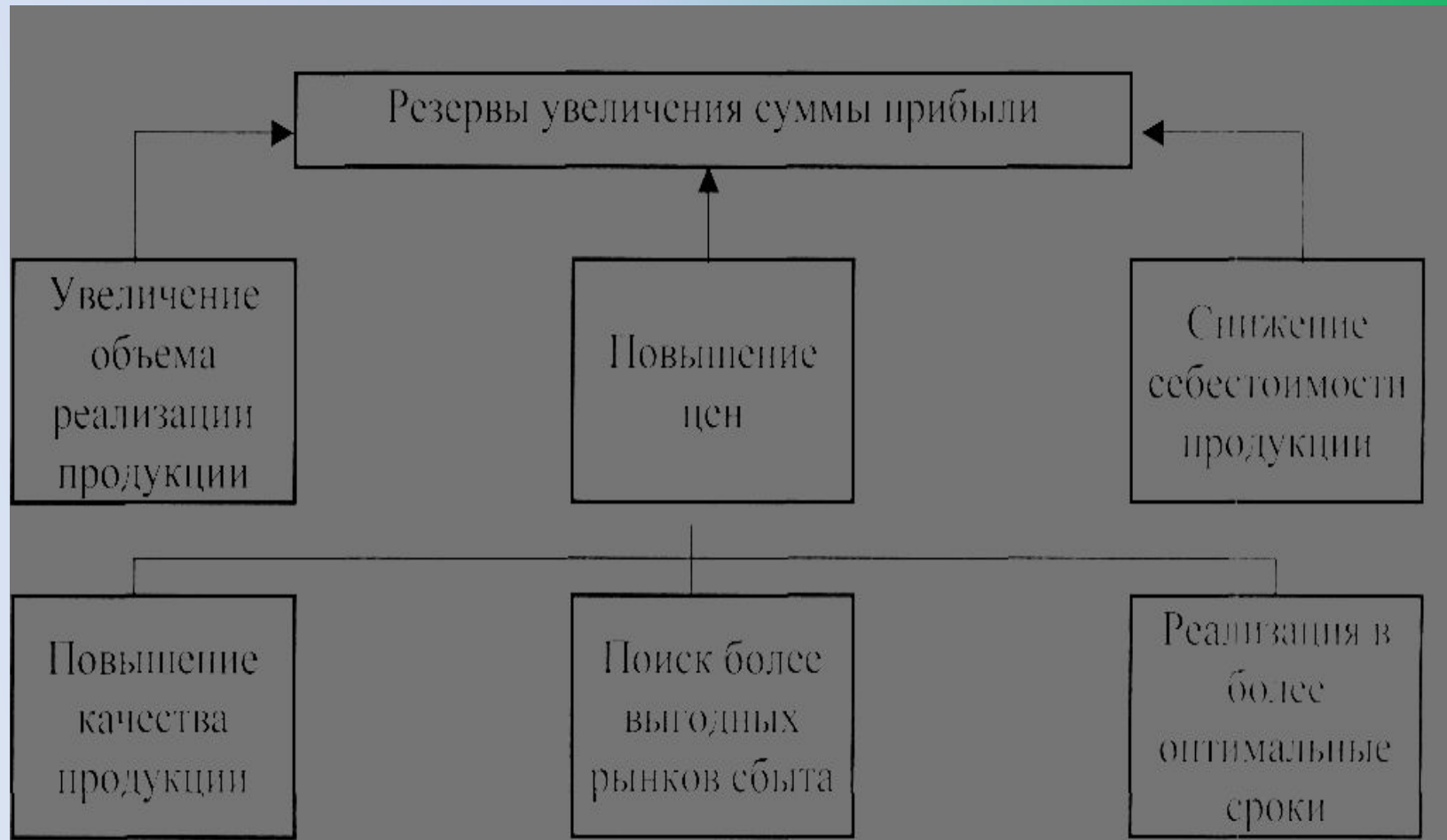
$D = \frac{\text{заемный капитал}}{\text{собственный капитал}}$.

Таким образом, можно подытожить, что на 2019 год вероятность банкротства рассматриваемой организации мала, и по сравнению с предыдущим годом уменьшилась.

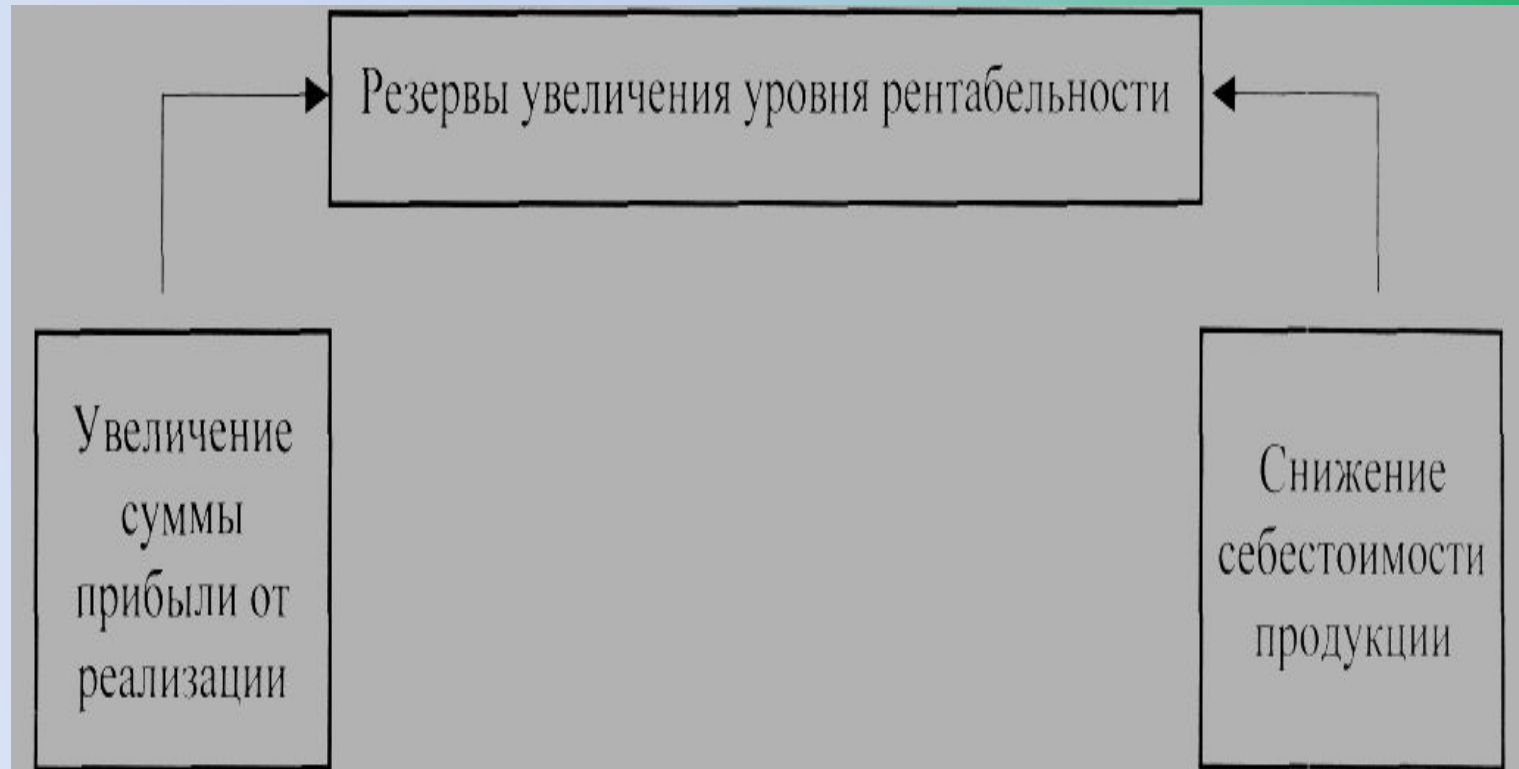
Предложения по улучшению финансового состояния предприятия ООО «ВВ Строй»:

- Контроль соотношения дебиторской и кредиторской задолженностей.
- Периодическое обновление основных средств.
- Расширение рынков сбыта и заказчиков на строительство в других областях для расширения территории деятельности
- Проведение рекламной компании для расширения объемов производства.
- Повышение технического потенциала предприятия внедрением новых, прогрессивных технологий в области строительства и ремонта, улучшением использования и применением новых видов материалов и оборудования.
- Совершенствование организации деятельности и труда путем изменения форм и методов труда, совершенствования управления деятельностью и сокращения управленческих затрат, более рационального использования основных фондов, улучшения материально-технического снабжения, сокращения транспортных расходов

Основные направления поиска резервов увеличения прибыли от реализации продукции (работ, услуг).



Основные направления поиска резервов увеличения уровня рентабельности.



Спасибо за внимание!