

Экономический календарь

черный лебедь от маленького франка

Четверг, 20 сентября 2018 г.						
01:45	NZD	🐂🐂🐂	ВВП (кв/кв) (2 кв.)	1,0%	0,8%	0,5%
10:30	CHF	🐂🐂🐂	Решение ЦБ Швейцарии по процентной ставке		-0,75%	-0,75%
10:30	CHF	🐂🐂🐂	Оценка монетарной политики НБШ			
11:30	GBP	🐂🐂🐂	Базовый индекс розничных продаж (м/м) (авг)	-0,2%		0,9%
11:30	GBP	🐂🐂🐂	Базовый индекс розничных продаж (r/r) (авг)	2,5%		3
11:30	GBP	🐂🐂🐂	Объем розничных продаж (м/м) (авг)	-0,1%		0,7%
11:30	GBP	🐂🐂🐂	Объем розничных продаж (r/r) (авг)	2,3%		3,5%
11:40	EUR	🐂🐂🐂	Аукцион по размещению 10-летних облигаций Испании			1,432%
Предв.	USD	🐂🐂🐂	Заседание ОПЕК			
15:30	USD	🐂🐂🐂	Число первичных заявок на получение пособий по безработице		210K	204K
15:30	USD	🐂🐂🐂	Индекс производственной активности от ФРБ Филадельфии (сент)	17,0		11,9
15:30	USD	🐂🐂🐂	Индекс занятости от ФРБ Филадельфии (сент)			14,3
16:00	RUB	🐂🐂🐂	Международные резервы Центрального банка (USD)			459,4B
16:00	ZAR	🐂🐂🐂	Решение по процентной ставке (сент)	6,50%		6,50%
17:00	USD	🐂🐂🐂	Продажи на вторичном рынке жилья (авг)	5,35M		5,34M
17:00	USD	🐂🐂🐂	Продажи на вторичном рынке жилья (м/м) (авг)	0,3%		-0,7%
18:15	EUR	🐂🐂🐂	Выступление президента Бундесбанка Вайдманна			

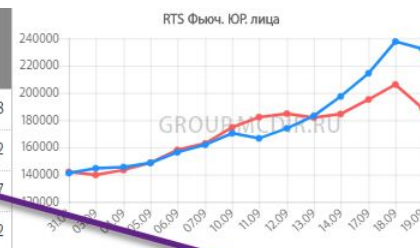
Однажды этот банк наделал шороху на финансовых рынках

Остальной новостной фон относительно спокоен

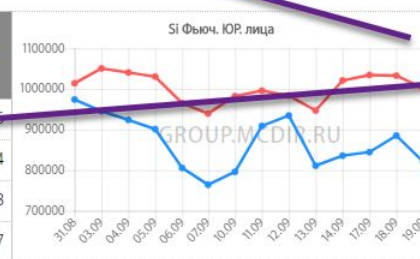
Нажми F5, листай стрелочками

Открытые позиции

RTS (F) 19.09.2018 Вчера Фьючерсный контракт на Индекс RTS	Физ. лица		Юр. лица		Всего открытых позиций
	Лонг	Шорт	Лонг	Шорт	
Количество договоров (контрактов), шт.	45 719	89 224	232 430	188 925	556 298
Изменение количества контрактов с прошлого дня	-4 617	7 324	-5 324	-17 265	-19 882
% изменение количества контрактов с прошлого дня	-9,17	8,94	-2,24	-8,37	-2,57
Количество лиц, имеющих открытые позиции	2 663	2 980	112	117	5 872



Si (F) 19.09.2018 Вчера Фьючерсный контракт на курс доллар США - российский рубль	Физ. лица		Юр. лица		Всего открытых позиций
	Лонг	Шорт	Лонг	Шорт	
Количество договоров (контрактов), шт.	449 496	268 486	820 797	1 001 807	2 540 586
Изменение количества контрактов с прошлого дня	30 634	-2 733	-64 676	-31 309	-68 084
% изменение количества контрактов с прошлого дня	7,31	-1,01	-7,30	-3,03	-2,68
Количество лиц, имеющих открытые позиции	6 169	5 039	220	169	11 597



BR (F) 19.09.2018 Вчера Фьючерсный контракт на нефть BRENT	Физ. лица		Юр. лица		Всего открытых позиций
	Лонг	Шорт	Лонг	Шорт	
Количество договоров (контрактов), шт.	70 497	304 990	411 017	176 515	963 028
Изменение количества контрактов с прошлого дня	-14 517	19 271	32 531	-1 257	36 028
% изменение количества контрактов с прошлого дня	-17,08	6,75	8,60	-0,71	3,74
Количество лиц, имеющих открытые позиции	2 216	4 785	52	48	7 101



GOLD (F) 19.09.2018 Вчера Фьючерсный контракт на аффинированное золото в слитках	Физ. лица		Юр. лица		Всего открытых позиций
	Лонг	Шорт	Лонг	Шорт	
Количество договоров (контрактов), шт.	57 675	6 28	43 822	95 216	202 994
Изменение количества контрактов с прошлого дня	-2 611	-695	193	-1 723	-4 836
% изменение количества контрактов с прошлого дня	-4,33	-9,96	0,44	-1,78	-2,38
Количество лиц, имеющих открытые позиции	2 197	277	39	14	2 527



похоже на фиксацию перед новым контрактом

продолжается набор лонга

небольшое сокращение шорта и скромный лонг

Внешний фон и межрыночный анализ.

quote-spy.com

Наименование	Последняя цена	Изменение	Время	Наименование	Последняя цена	Изменение	Время
<ul style="list-style-type: none"> ADR FSE ADR LSE ADR NYSE Cross Currencies Crypto Currencies 				Индексы <ul style="list-style-type: none"> (Russia) MICEX 2 404 0,06 18:51 (USA) DJI 26 405,76 0,61 23:55 (USA) NASDAQ Comp. 7 951,48 -0,06 23:00 (USA) S&P 500 2 907,95 0,13 23:05 			
<ul style="list-style-type: none"> Currencies ex-USSR and China National Debts (Per Citizen) Stocks (Europe) Stocks (USA) Индексы 				Индексы (Фьючерсы) <ul style="list-style-type: none"> (Asia) Nikkei225 23 563 -0,16 08:06 (Europe) FDAX 12 223,5 0,44 22:59 (Europe) FTSE 7 337,3 -0,04 08:06 (Russia) R SX 20,85 0,97 23:00 (USA) 10 Bonds Yield 3,064 -0,6 07:52 (USA) 30 Bonds Yield 3,211 -0,82 08:05 (USA) DJI 26 438 -0,05 08:06 (USA) Nasdaq 7 492,1 -0,1 08:06 (USA) S&P 500 2 909,13 -0,07 08:06 			
<ul style="list-style-type: none"> AUD/USD 0,7257 -0,03 08:56 Bitcoin/USD 6 396,7 0,73 08:06 EUR/RUB 77,766 -1,12 23:59 EUR/USD 1,1679 0,07 08:05 GBP/USD 1,3151 0,09 08:05 NZD/USD 0,6646 0,2 08:05 USD Index 94,108 -0,01 08:06 USD/CAD 1,2923 0 08:06 USD/CHF 0,9678 0 07:59 USD/JPY 112,19 -0,07 08:06 USD/RUB 66,672 -1,06 23:59 				Металлы <ul style="list-style-type: none"> Aluminium 2 039,75 0,48 08:00 Copper 2,72 -0,37 08:06 Gold 1 205,61 0,16 08:06 Nickel 12 552,5 0,48 08:05 Palladium 1 040,16 2,23 08:06 Platinum 924,81 0,59 08:06 Silver 14,33 0,6 08:05 			
<ul style="list-style-type: none"> Energy Resources Interest Rates Food 				Продовольствие <ul style="list-style-type: none"> Wheat 12 219,02 0,5 18:35 Wheat 5 393,74 0,56 18:35 Wheat 7 331,12 0,42 18:35 Wheat 1 134,1 0,99 18:51 			
				Процентные ставки <ul style="list-style-type: none"> 10Y US 3,064 -0,6 07:52 30Y US 3,211 -0,82 08:05 US 10Y 3,064 -0,6 07:52 US 30Y 3,211 -0,82 08:05 			
				Энергоресурсы <ul style="list-style-type: none"> Brent 79,62 0,71 08:06 Light 71,18 2,2 08:06 NG 2,942 -0,48 08:03 			

умеренный негатив

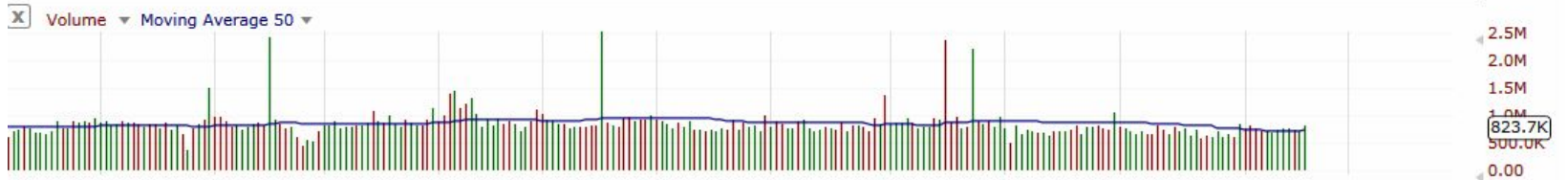
металлы и нефть в плюсе

Внешний фон и межрыночный анализ. SP-500

SP-500 Add Indicator Daily Settings Standard & Poors 500 Add to Portfolio Drawings Price History



sp-500 умеренно позитивен



Внешний фон и межрыночный анализ. Индекс волатильности Vix



Внешний фон и межрыночный анализ/ XBD



Внешний фон и межрыночный анализ. Brent



Внешний фон и межрыночный анализ. WTI

WTI, 60, (CFD) - [иконка] ОТКР 69.41 МАКС 69.46 МИН 69.36 ЗАКР 69.38



brent и wti продолжают поход наверх, тестируя верхнюю границу диапазона

Внешний фон и межрыночный анализ. Индекс доллара.

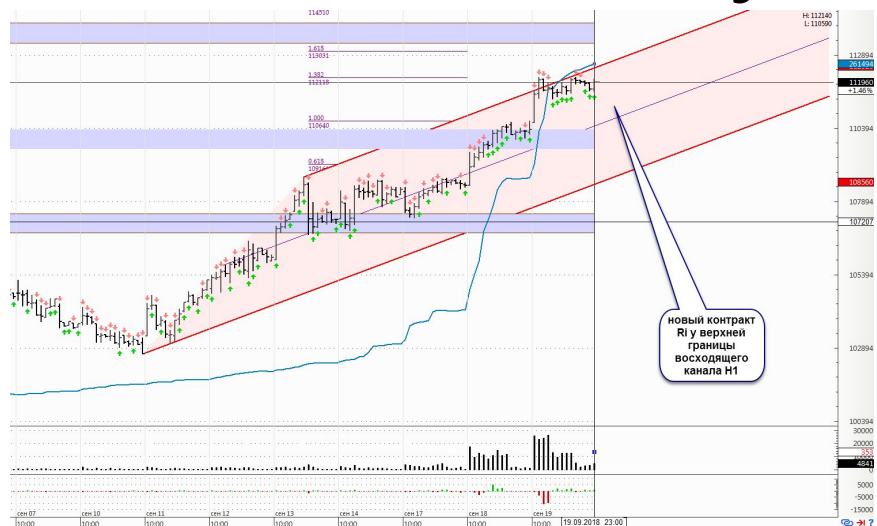
Индекс USD, США, Д, Нью-Йорк - [иконка] ОТКР 89.97 МАКС 90.15 МИН 89.82 ЗАКР 90.05



Внешний фон и межрыночный анализ. RSX.



Ситуация по RI



заключение

1. Нейтральный внешний фон.
2. Повышенный спрос на металлы и нефть
3. Сокращение позиций по РТС.
4. Сокращение позиций по SI.
5. Положительное закрытие РТС и RSX
6. Снижение индекса доллара оказывает поддержку рублю.
7. Активы находятся на сильных уровнях. На фоне спроса на нефть и металлы могут подрасти еще, но подходит время коррекции.