

# 760

Школа имени  
А.П. Маресьева



**Тема: Развивающие занятия для детей 5-6 лет «Поиграем в осень»**








Играющие за  
я детей 5-6 л  
играем в осс




Разрежь на карточки изображения яблок и листьев и рассортируй



яблоки

листья



**Найди картинку  
и назови ее.**

**От стрелки - 1  
клетка вверх, 2  
налево.**

**От стрелки - 2  
клетки вверх.**

**От стрелки - 3  
клетки вверх, 1  
налево.**

**От стрелки - 4  
клетки вверх, 2  
направо.**



**От стрелки - 5  
клеток вверх, 3  
налево.**

**От стрелки - 6  
клеток вверх, 1  
направо.**



Разрежь по линиям и собери

пазл



Найди



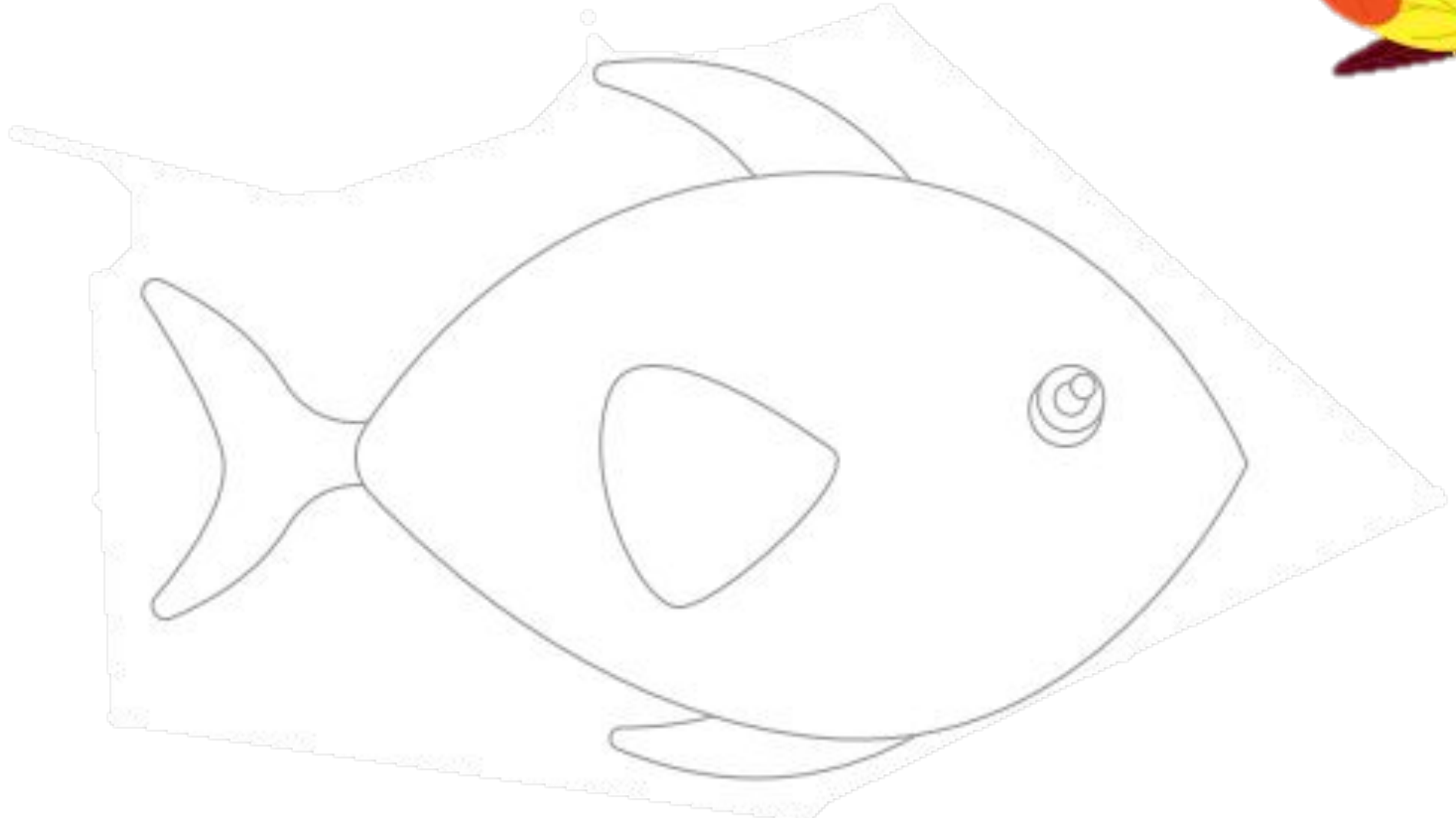
отличия



**Сделай рыбку из листьев по образцу.  
Приклей листья в виде чешуи на каждую картинку.  
Если нет листьев, можно использовать их из приложения.**




Сделай рыбку из листьев по образцу.  
Приклей листья в виде чешуи на каждую картинку.  
Если нет листьев, можно использовать их из приложения.





Сделай иголки для ежа.  
Приклей листья в виде иголок на  
каждую картинку.

Если нет листьев, можно  
использовать их из приложения.





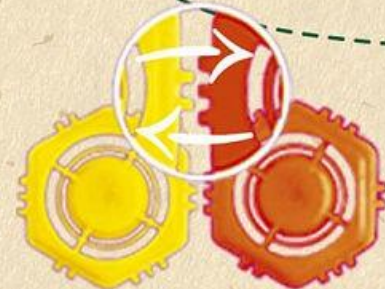
А сейчас поиграем с  
фруктовыми машинками






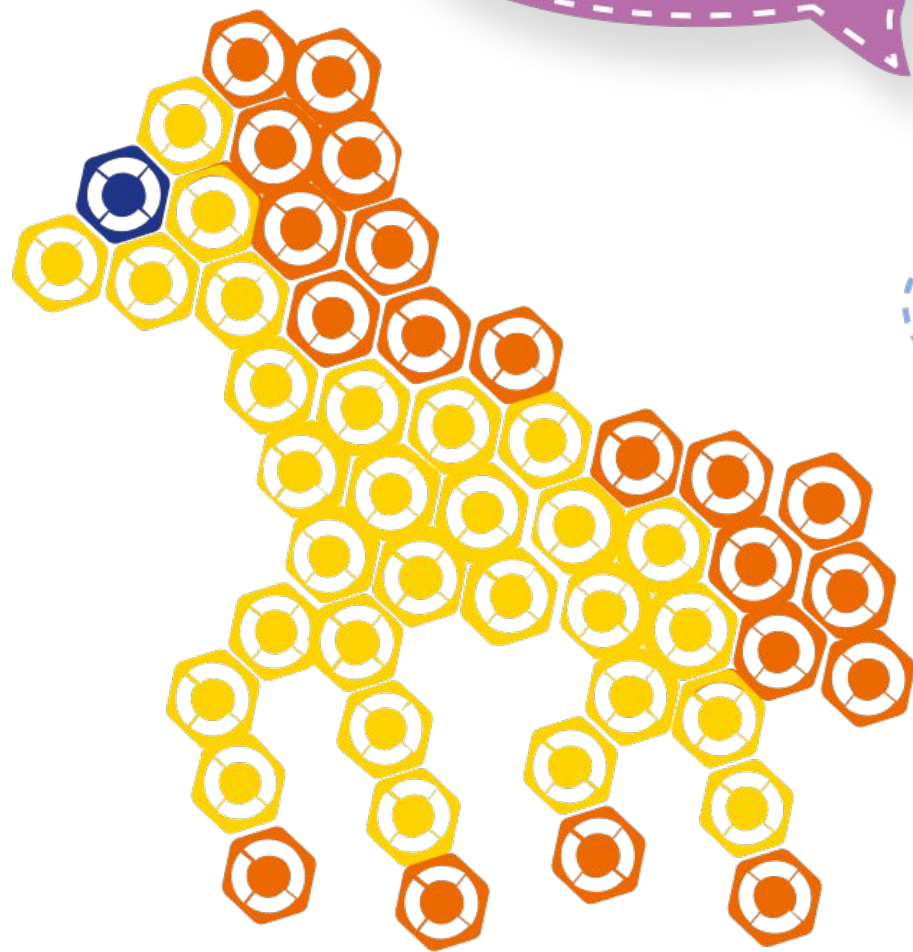
Пришло время играть!

Давай соберём  
черепашку  
из Фруктокрышек!




2+3



Давай соберём  
лошадку  
из Фруктокрышек!



Давай соберём  
цифры  
из Фруктокрышек!












Пингвины угощают мороженым,  
положи на каждое по фруктокрышке,  
это шарики мороженого!



Приготовь мороженое по рецепту. Используй условные обозначения, чтобы получить уникальный вкус мороженого.







©Nicole Florian



# Благодарю за внимание

Контактная информация:  
Максимова Е.И. педагог-психолог ,  
[lena\\_misha73@mail.ru](mailto:lena_misha73@mail.ru);