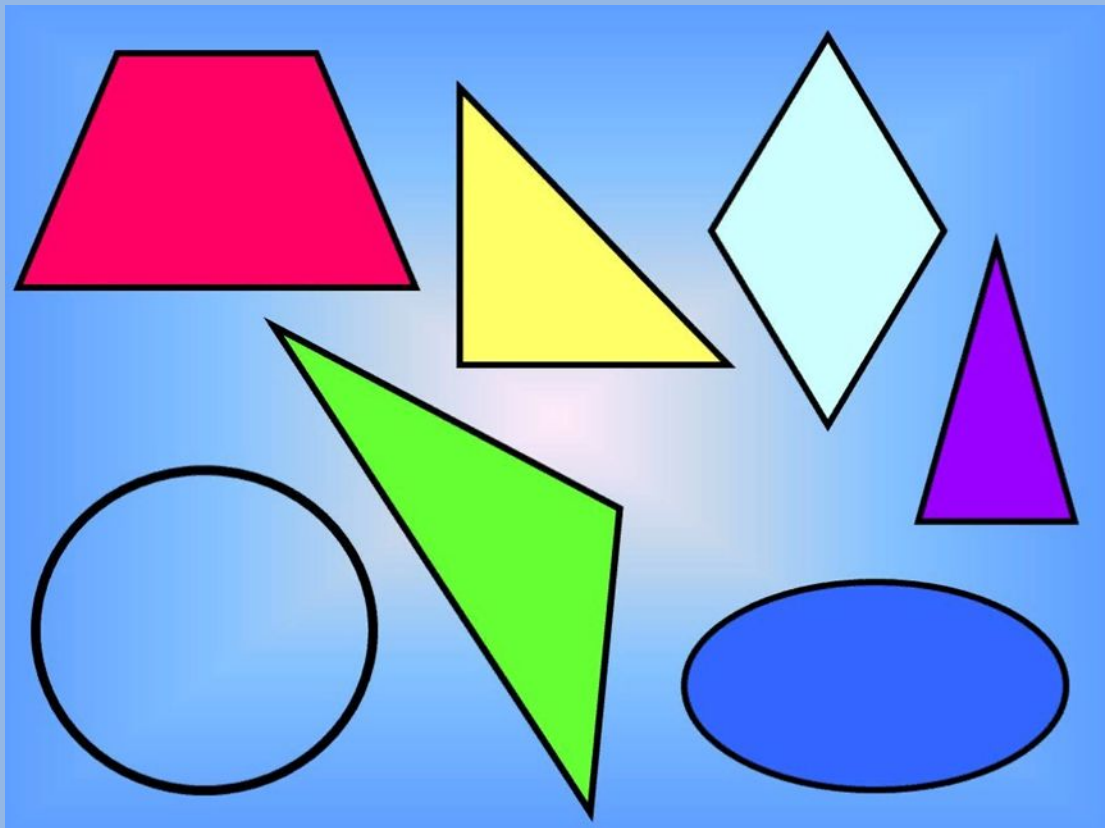


**Волшебная  
страна -**



**Геометрия**

# Шишкина школа





Расположите единицы измерения  
по возрастанию:



метр

дециметр

километр



миллиметр

сантиметр

КМ


М

ДМ

СМ

ММ





## Сантиметр и миллиметр



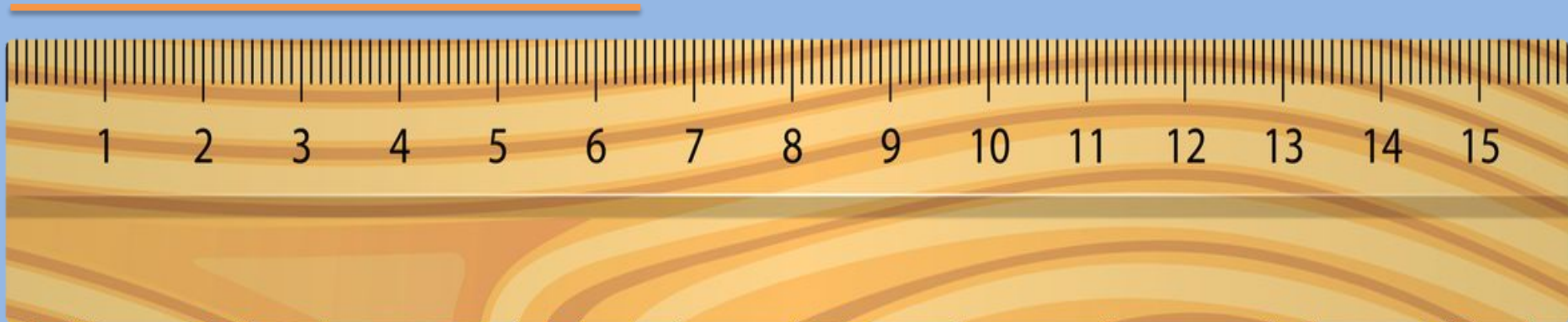
**1 см = 10 мм**



MyShared

The complex block is a white rectangular area with an orange border. On the left side, there is a vertical ruler scale with tick marks. At the top left, there is a green pencil holder icon containing several colored pencils. The title "Сантиметр и миллиметр" is centered at the top. Below the title is a light blue horizontal ruler with markings for 0, 1, 2, and 3 centimeters. At the bottom, the equation "1 см = 10 мм" is written in large, bold, red letters. In the bottom right corner, there is a small icon of a computer monitor and the text "MyShared".

# Как правильно измерить длину линии








# Физминутка

## «Весёлая зарядка»

Наклоняемся с хлопком  
И с хлопком потом встаём.  
Вниз и вверх, вниз и вверх,  
Ну – ка, хлопни громче всех!  
На одной ноге мы скачем,  
Как упругий звонкий мячик.  
На другой поскачем тоже,  
Очень долго прыгать можем.  
Головой вращаем плавно,  
Смотрим влево, смотрим вправо.  
И пройдемся мы немного,  
И вернёмся вновь к уроку.









KRANE

## НАПИСАНИЕ ПРОПУЩЕННЫХ ЦИФР

Напиши на каждой линейке пропущенные цифры.

0	1				4		6		8			
---	---	--	--	--	---	--	---	--	---	--	--	--

0		2	3		5		7		9	
---	--	---	---	--	---	--	---	--	---	--

			2	3					7	8		
--	--	--	---	---	--	--	--	--	---	---	--	--

