



ТЕМА УРОКА:

Организация хранения информации в компьютере.
Файлы и папки



Проверка домашнего задания

Укажите устройство, которое управляет другими устройствами





Проверка домашнего задания

Укажите устройство, которое помогает
людям
Взаимодействовать с компьютером



Проверка домашнего задания

Укажите устройство, которое хранит информацию в компьютере



Дополните предложения

Для чего нужна операционная система?

- Управлять устройствами ...
- Обеспечивать взаимодействие ... и ...
- Хранить В определенном порядке



КАК НАЗЫВАЮТСЯ ЭТИ ОПЕРАЦИОННЫЕ СИСТЕМЫ

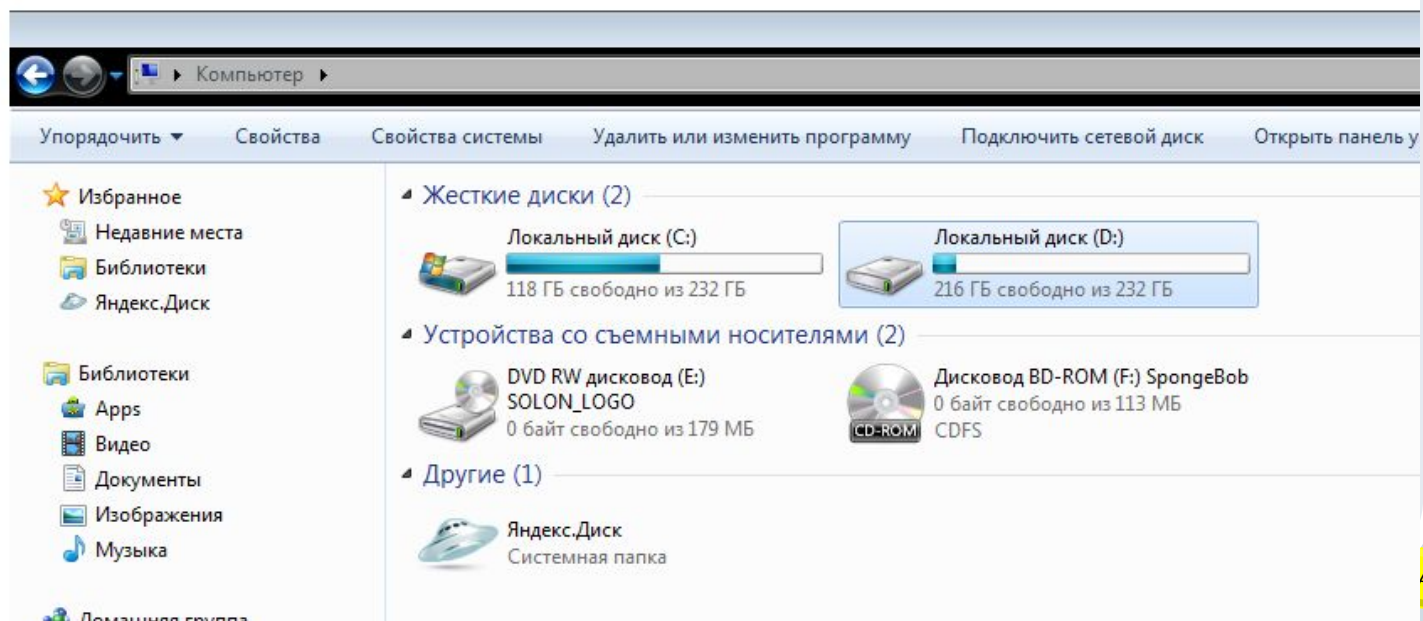



Данные хранятся в памяти компьютера в виде файлов



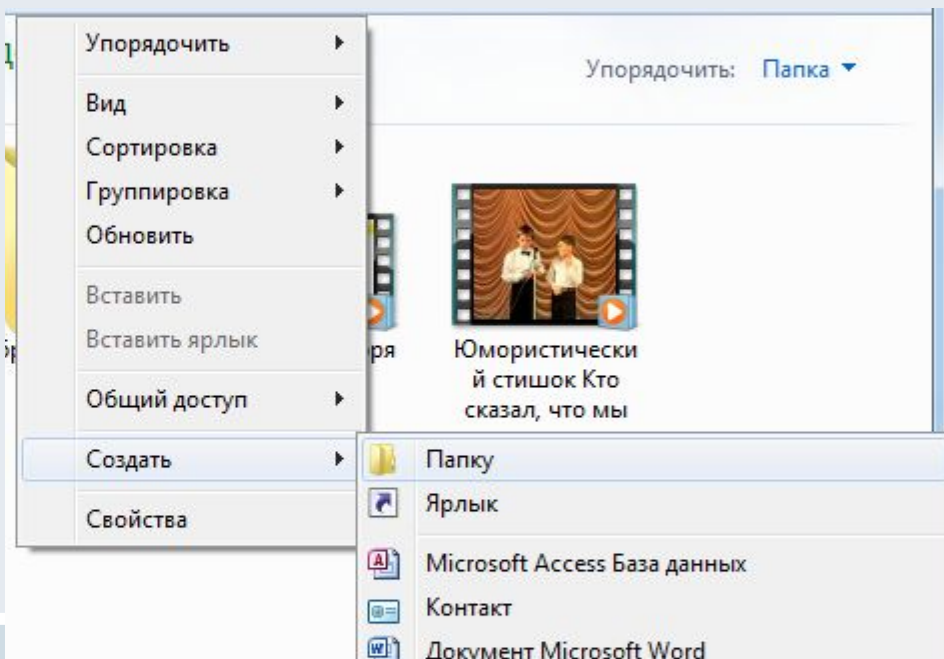
Чтобы файлы было легко найти нужно соблюдать правила их сохранения. Такой набор правил называется файловая система

Папки и корневые папки важные объекты файловой системы



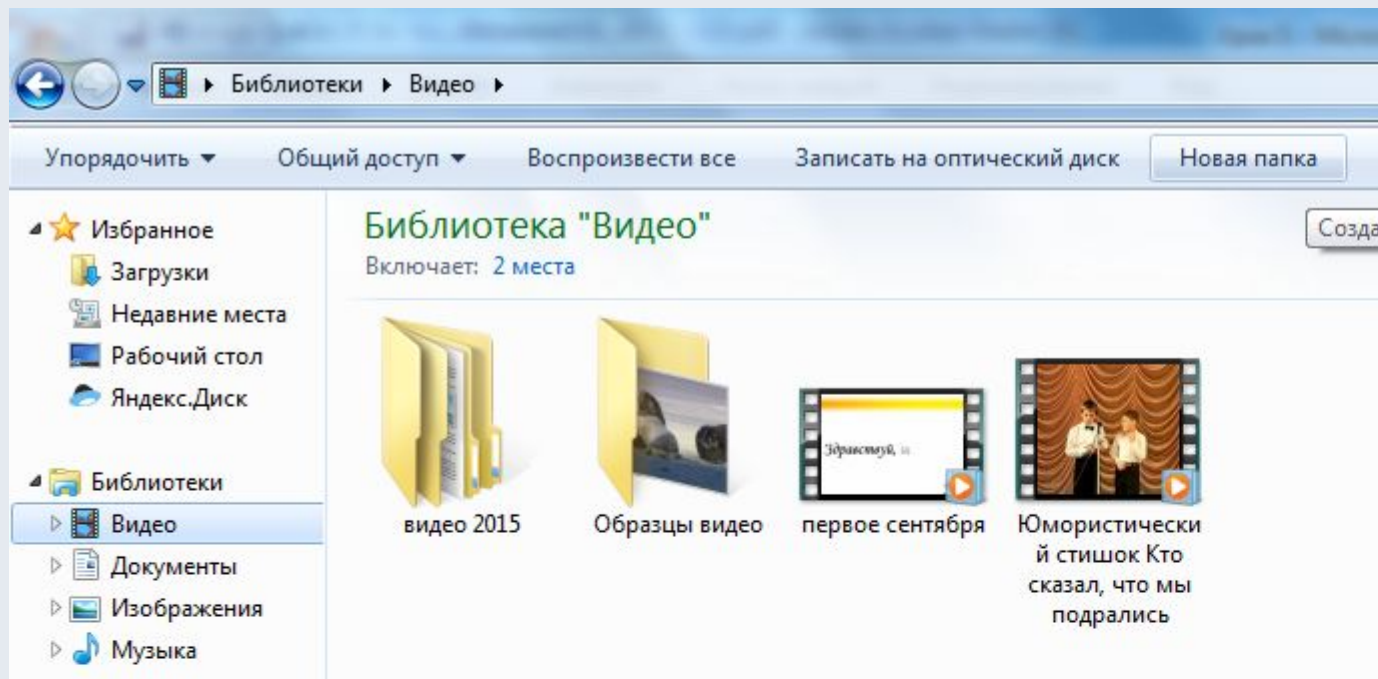
Чтобы создать папку нужно:

- Выбрать место для ее создания (например один из локальных дисков вашего компьютера и перейти туда)
- Щелкнуть правой кнопкой мыши. В контекстном меню выбрать пункт СОЗДАТЬ, а в о вложенном меню выбрать ПАПКУ



Второй способ создать папку

- Выбрать место для ее создания (например один из локальных дисков вашего компьютера и перейти туда)
- Щелкнуть левой кнопкой мыши по кнопке **НОВАЯ ПАПКА** в строке меню



Имя папки

Имя папки должно соответствовать ее содержимому, это поможет вам в будущем быстро найти файлы, которые в ней хранятся.

Не используйте в имени папки знаки препинания, некоторые из них запрещены

\ | / : * ? < >

Чтобы переместить файлы в папку их
нужно перетянуть при помощи мыши

Домашнее задание

- Научиться создавать папки и файлы на своем компьютере