

```
var a: byte;  
begin  
  a:=0;  
  repeat  
    a+=1;  
  until a=300;  
  writeln (a)  
end.
```

```
var a: real;  
      i: integer;  
begin  
  a:=0;  i:=1;  
  repeat  
    a+=0.1;  i+=1;  
  until a=1;  
  writeln (i)  
end.
```

Компьютерная арифметика

- § 26. Особенности представления чисел в компьютере
- § 27. Хранение в памяти целых чисел
- § 28. Операции с целыми числами
- § 29. Хранение в памяти вещественных чисел
- § 30. Операции с вещественными числами

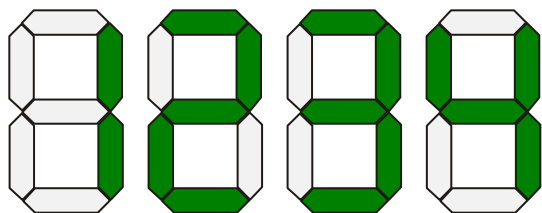
Компьютерная арифметика

§ 26. Особенности представления чисел в компьютере



Предельные значения чисел

В математике *нет* предельных значений!

В компьютере – конечное число деталей, ограниченное количество разрядов.

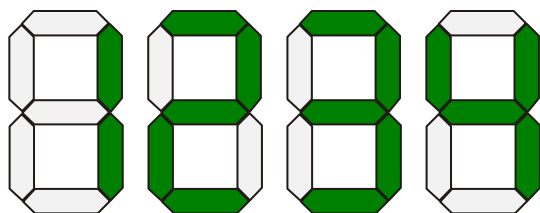


Какой диапазон?



~~10000?~~

Предельные значения чисел




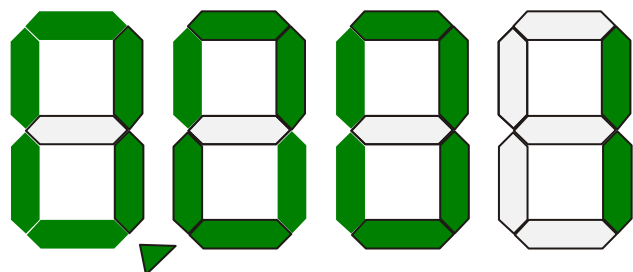

K разрядов

система счисления
с основанием B

$$C_{\max} = B^K - 1$$

Переполнение разрядной сетки — это ситуация, когда число, которое требуется сохранить, не помещается в имеющемся количестве разрядов вычислительного устройства.

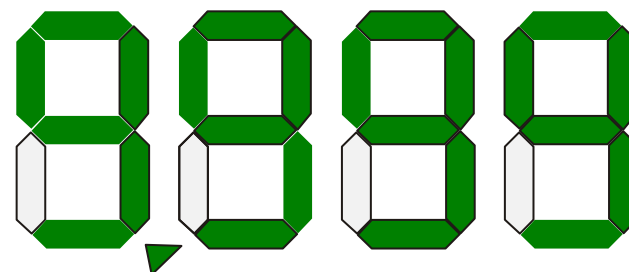
Вещественные числа



F разрядов в
дробной части



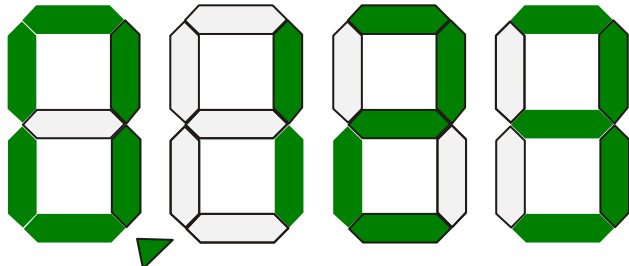
Какой диапазон?



система счисления с
основанием B


$$C_{\min} = B^{-F}$$


Неточность представления


0,123**4567** → 



Не все вещественные числа могут быть представлены в компьютере точно!

1,3211 → 

1,3212 → 

1,3214 → 

Сравнение вещественных чисел

$$X = 10^6, Y = 10^{-6}$$

хранится неточно!

$$X \cdot Y \approx 1$$

неточный результат!

$$0,3 \approx 0,1 + 0,1 + 0,1$$



При сравнении вещественных чисел желательно избегать операции «равно»!

$$X \cdot Y \approx 1 \rightarrow |1 - X \cdot Y| \leq \varepsilon$$

допустимая погрешность (10^{-6})

$$X \approx Y \rightarrow |X - Y| \leq \varepsilon$$

Дискретность

1. Целые числа дискретны.
2. Вещественные числа **непрерывны**.
3. Компьютер работает только с **дискретными** данными.



Для хранения вещественных чисел
нужна **дискретизация!**

4. При дискретизации может происходить **потеря информации** (искажение данных).
5. Большинство **трудностей** связано с кодированием вещественных чисел.

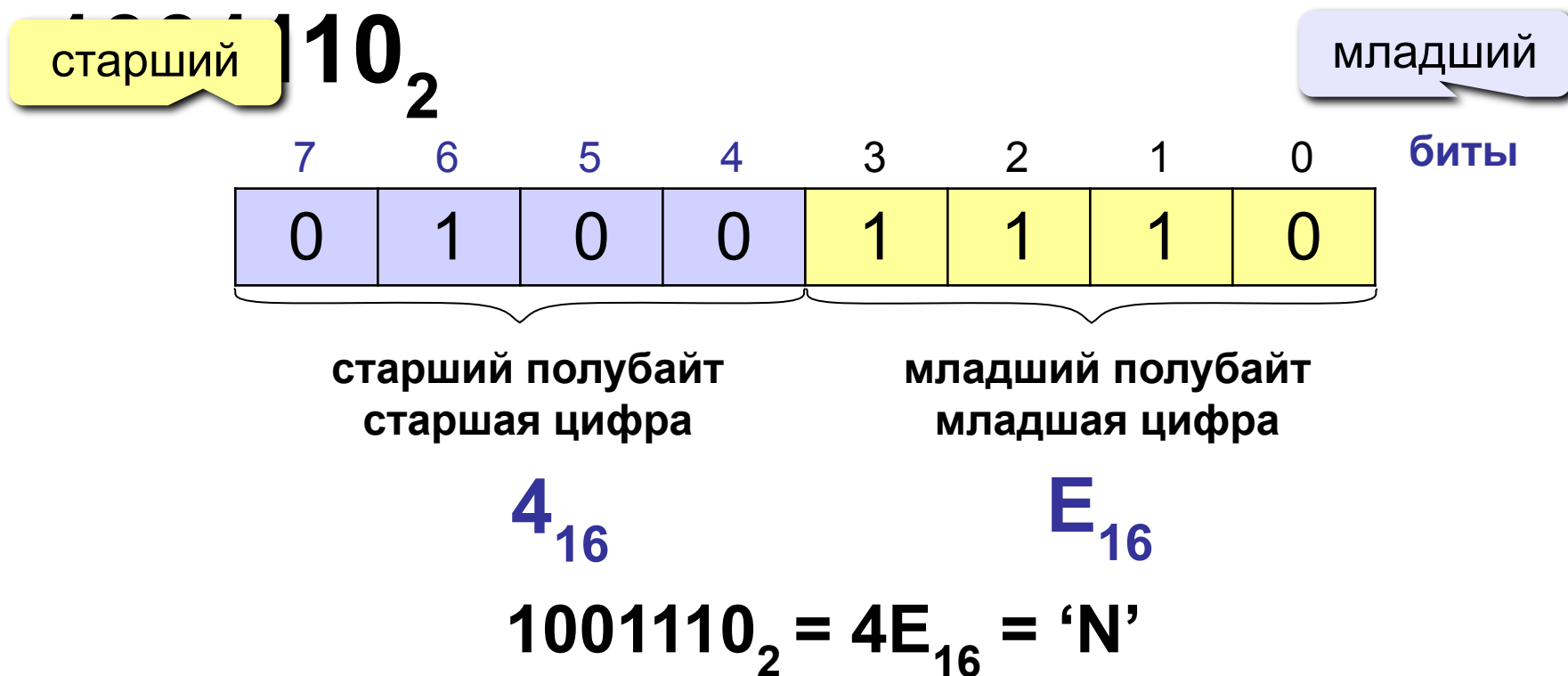
Компьютерная арифметика

§ 27. Хранение в памяти целых чисел

Целые числа без знака (*unsigned*)

Беззнаковые данные – не могут быть отрицательными.

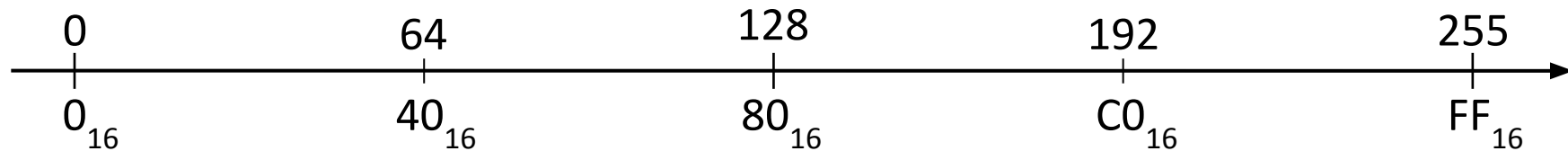
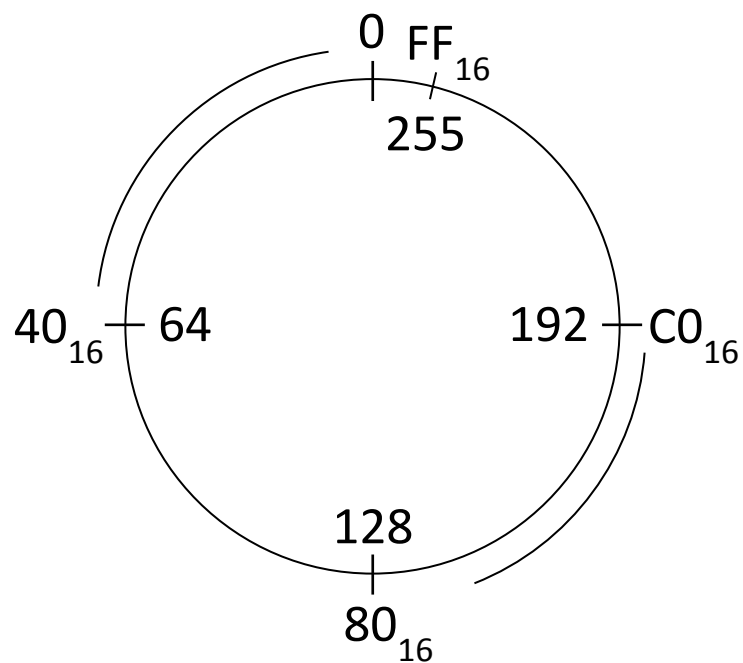
78 =



Целые числа без знака

X_{10}	0	1	...	127	128	...	255
X_{16}	00_{16}	01_{16}	...	$7F_{16}$	80_{16}	...	FF_{16}
X_2	$0000\ 0000_2$	$0000\ 0001_2$...	$0111\ 1111_2$	$1000\ 0000_2$...	$1111\ 1111_2$

$$\begin{array}{r}
 1111\ 1111 \\
 + 0000\ 0001 \\
 \hline
 1\ 0000\ 0000
 \end{array}$$



Целые числа без знака: диапазон

$$X_{\max} = 2^K - 1$$

K	X_{\min}	X_{\max}	типы данных
8	0	255	byte (Паскаль) unsigned char (C/C++)
16	0	65 535	word (Паскаль) unsigned short (C/C++)
32	0	4 294 967 295	cardinal (Delphi) unsigned int (C/C++)
64	0	18 446 744 073 709 551 615	unsigned long long (C/C++)

Целые числа со знаком



Сколько места требуется для хранения знака?

Старший (знаковый) бит числа определяет его знак. Если он равен 0, число положительное, если 1, то отрицательное.

Прямой код:

≥ 0

$$78 = 1001110_2$$

$$-78 = -1001110_2$$

0	1	0	0	1	1	1	0
1	1	0	0	1	1	1	0

< 0



операции с положительными и отрицательными числами выполняются по-разному!

Целые числа со знаком

Идея: «- 1» должно быть представлено так, чтобы при сложении с числом «1» получить 0.



Как кодируется «-1»?

$$\begin{array}{r}
 1111 \ 1111 \quad -1 \rightarrow 255 \\
 + \ 0000 \ 0001 \quad 1 \\
 \hline
 1 \ 0000 \ 0000 \quad 256
 \end{array}$$

Для 8-битных чисел: код числа «-X» равен двоичному коду числа $256 - X$ (дополнение до 256).



При K -битном кодировании *дополнительный* код числа «-X» равен двоичному коду числа $2^K - X$ (дополнение до 2^K).

Как построить дополнительный код?

Алгоритм А0: перевести число $2^K - X$ в двоичную систему счисления.

 для вычислений требуется $K+1$ разряд

Алгоритм А1:

- 1) перевести число X в двоичную систему счисления;
- 2) построить *обратный код*, выполнив *инверсию* всех битов (заменить 0 на 1 и наоборот);
- 3) к результату добавить 1.

$$\begin{array}{rcl} 78 & = & 01001110_2 \\ & & 10110001 \quad \leftarrow \text{инверсия} \\ -78 & \rightarrow & 10110010 \quad +1 \end{array}$$

Как построить дополнительный код?

Алгоритм А2:

- 1) перевести число $X-1$ в двоичную систему счисления;
- 2) выполнить инверсию всех битов.

$$78 - 1 = 77 = 01001101_2$$

$$-78 \rightarrow 10110010_2 \leftarrow \text{инверсия}$$

Алгоритм А3:

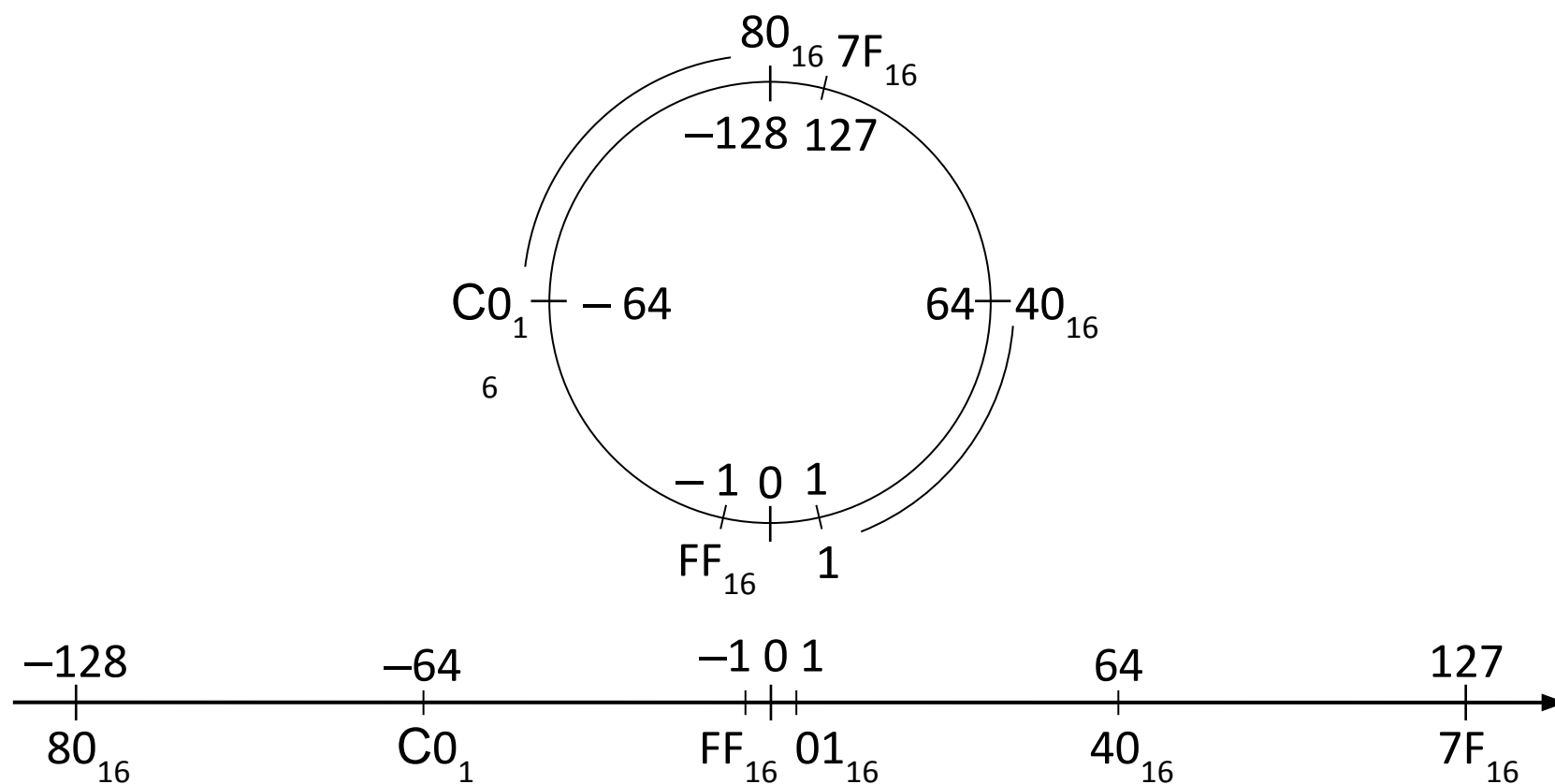
- 1) перевести число X в двоичную систему счисления;
- 2) выполнить инверсию всех старших битов числа, кроме младшей единицы и нулей после нее.

$$78 = 01001110_2$$

$$-78 \rightarrow 10110010_2 \leftarrow \text{инверсия}$$

Целые числа со знаком

X_{10}	-128	-127	...	-1	0	...	127
X_{16}	80_{16}	81_{16}	...	FF_{16}	00_{16}	...	$7F_{16}$
X_2	$1000\ 0000_2$	$1000\ 0001_2$...	$1111\ 1111_2$	$0000\ 0000_2$...	$0111\ 1111_2$



Целые числа со знаком: диапазон

$$X_{\min} = -2^{K-1}$$



$$X_{\max} = 2^{K-1} - 1$$

K	X_{\min}	X_{\max}	типы данных
8	-128	127	<code>shortInt</code> (Delphi) <code>char</code> (Cu)
16	-32 768	32 767	<code>smallInt</code> (Delphi) <code>short</code> (Cu)
32	-2 147 483 648	2 147 483 647	<code>integer</code> (Delphi) <code>int</code> (Cu)
64	-2^{63}	$2^{63} - 1$	<code>int64</code> (Delphi) <code>long long</code> (Cu)

Компьютерная арифметика

§ 28. Операции с целыми числами

Сложение и вычитание



Операции с положительными и отрицательными числами выполняются по одинаковым алгоритмам!

$$\begin{array}{r}
 + \quad 5 \\
 - \quad 9 \\
 \hline
 -4
 \end{array}
 \quad
 \begin{array}{r}
 + \quad 0000 \quad 0101 \\
 \quad 1111 \quad 0111 \\
 \hline
 \quad 1111 \quad 1100
 \end{array}$$

←



Вычитание = сложение с дополнительным кодом вычитаемого!

Переполнение

дополнительный
бит

$$\begin{array}{r|l}
 0 & 01100000 & 96 \\
 + & 000100001 & 33 \\
 \hline
 0 & 10000001 & -127 \\
 S' & S & \text{знаковый бит}
 \end{array}$$

$$\begin{array}{r|l}
 1 & 10100000 & -96 \\
 + & 11101111 & -33 \\
 \hline
 1 & 0111111 & 127 \\
 S' & S &
 \end{array}$$



Если бит S не совпадает с битом S', произошло переполнение и результат неверный.

Умножение

$$\begin{array}{r}
 \times 00001001 \quad 9 \\
 \quad 00000101 \quad 5 \\
 \hline
 \quad 00001001 \\
 + 00000000 \\
 00001001 \\
 \hline
 0000101101 \rightarrow 45
 \end{array}$$

$$\begin{array}{r}
 \times 11110111 \quad -9 \\
 \quad 00000101 \quad 5 \\
 \hline
 \quad 11110111 \\
 + 00000000 \\
 11110111 \\
 \hline
 10011010011 \rightarrow -45
 \end{array}$$



Умножение выполняется с помощью сложения и сдвига.

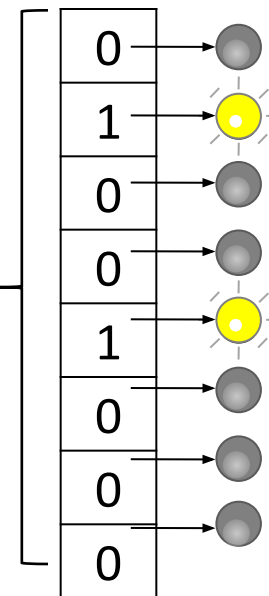
Поразрядные логические операции

Поразрядные операции выполняются с отдельными битами числа и не влияют на остальные.



Сложение – это поразрядная операция?

регистр



Операция «НЕ» (инверсия, not):

R

1	0	0	1	1	0	1	0
---	---	---	---	---	---	---	---

not R

0	1	1	0	0	1	0	1
---	---	---	---	---	---	---	---

Логическая операция «И» (and, &)

данные

маска

D	M	D and M
0	0	0
1	0	0
0	1	0
1	1	1

Маска – константа, которая определяет область применения логической операции к битам многоразрядного числа.

$$AA_{16} \text{ and } 6C_{16} = ?$$

	7	6	5	4	3	2	1	0	
D	1	0	1	0	1	0	1	0	AA_{16}
M	0	1	1	0	1	1	0	0	$6C_{16}$
D and M	0	0	1	0	1	0	0	0	28_{16}



С помощью операции «И» можно сбросить (установить в ноль) биты, для которых маска равна 0!

Логическая операция «ИЛИ» (or, |)

D	M	D or M
0	0	0
1	0	1
0	1	1
1	1	1

$$AA_{16} \text{ or } 6C_{16} = ?$$

	7	6	5	4	3	2	1	0	
D	1	0	1	0	1	0	1	0	AA_{16}
M	0	1	1	0	1	1	0	0	$6C_{16}$
D or M	1	1	1	0	1	1	1	0	EE_{16}



С помощью операции «ИЛИ» можно записать единицу в биты, для которых маска равна 1!

Операция «исключающее ИЛИ» (**xor**, \wedge)

D	M	D xor M
0	0	0
1	0	1
0	1	1
1	1	0

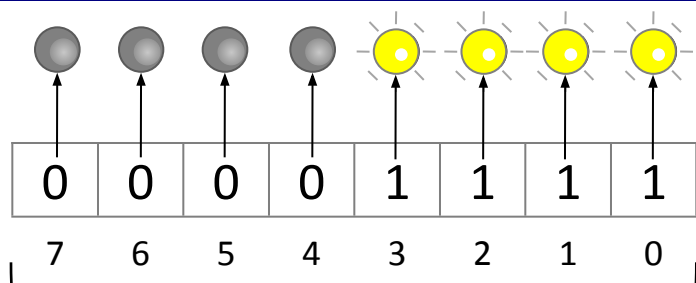
$$AA_{16} \mathbf{xor} 6C_{16} = ?$$

	7	6	5	4	3	2	1	0	
D	1	0	1	0	1	0	1	0	AA_{16}
M	0	1	1	0	1	1	0	0	$6C_{16}$
D xor M	1	1	0	0	0	1	1	0	$C6_{16}$


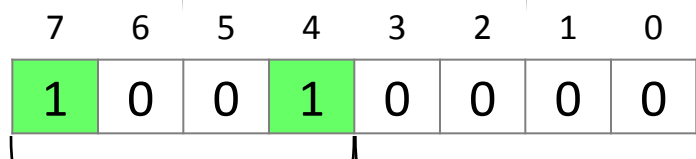
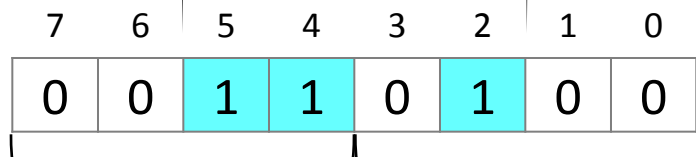


С помощью операции «исключающее ИЛИ» можно инвертировать биты, для которых маска равна 1!

Битовые логические операции (итог)



R

 F_{16} 9_{16}  9_{16} 0_{16}  3_{16} 4_{16}

1) отключить лампочки 2 и 1, не трогая остальные

$$R = R \text{ and } F9_{16}$$

2) включить лампочки 7 и 4

$$R = R \text{ or } 90_{16}$$

3) изменить состояние лампочек 5, 4 и 2

$$R = R \text{ xor } 34_{16}$$

Шифрование с помощью xor

Идея: $(A \text{ xor } B) \text{ xor } B = A$



Операция «исключающее ИЛИ» *обратима*, то есть ее повторное применение восстанавливает исходное значение!

Текст: 2*2=4

Коды символов:

$$'2' = 32_{16} = 00110010_2$$

$$'*' = 2A_{16} = 00101010_2$$

$$'=' = 3D_{16} = 00111101_2$$

$$'4' = 34_{16} = 00110100_2$$

Шифрование с помощью **xor**

Маска: $23 = 17_{16} = 00010111_2$

$$'2' \rightarrow 32_{16} \text{ xor } 17_{16} = 25_{16} \rightarrow '\%'$$

$$'*' \rightarrow 2A_{16} \text{ xor } 17_{16} = 3D_{16} \rightarrow '='$$

$$'=' \rightarrow 3D_{16} \text{ xor } 17_{16} = 2A_{16} \rightarrow '*'$$

$$'4' \rightarrow 34_{16} \text{ xor } 17_{16} = 23_{16} \rightarrow '\#'$$

Исходный текст: $2*2=4$

Зашифрованный текст: $\%=\%*\#$

Расшифровка:

$$'%' \rightarrow 25_{16} \text{ xor } 17_{16} = 32_{16} \rightarrow '2'$$

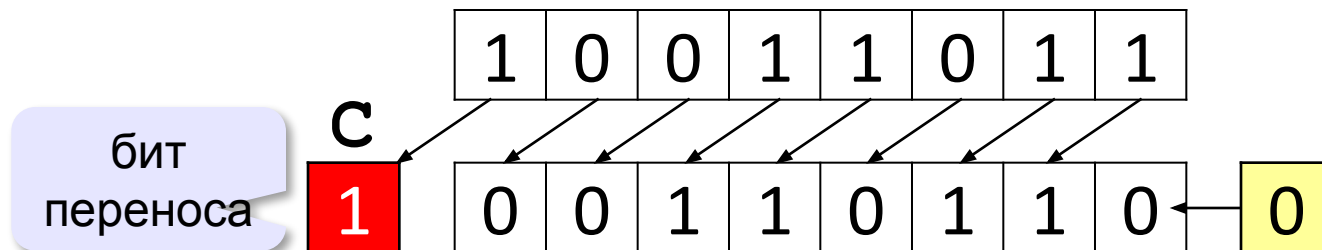
$$'=' \rightarrow 3D_{16} \text{ xor } 17_{16} = 2A_{16} \rightarrow '*'$$

$$'*' \rightarrow 2A_{16} \text{ xor } 17_{16} = 3D_{16} \rightarrow '='$$

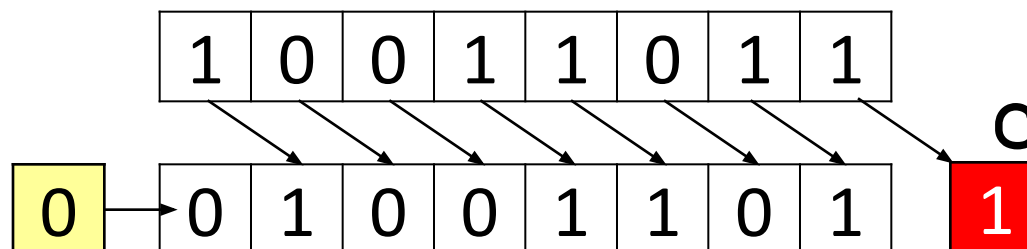
$$'\#' \rightarrow 23_{16} \text{ xor } 17_{16} = 34_{16} \rightarrow '4'$$

Логический сдвиг

Влево:



Вправо:



Си:

```
N = N << 1;
N = N >> 1;
```

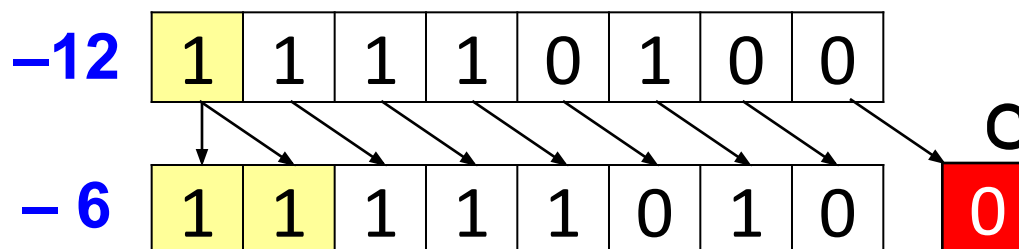
Паскаль:

```
N := N shl 1;
N := N shr 1;
```

shift left

shift right

Арифметический сдвиг (вправо)



Если число нечётное?

Примеры:

20 → **10**

-20 → **-10**

15 → **7**

-15 → **-8**

11 → **5**

-11 → **-6**

3 → **1**

-3 → **-2**

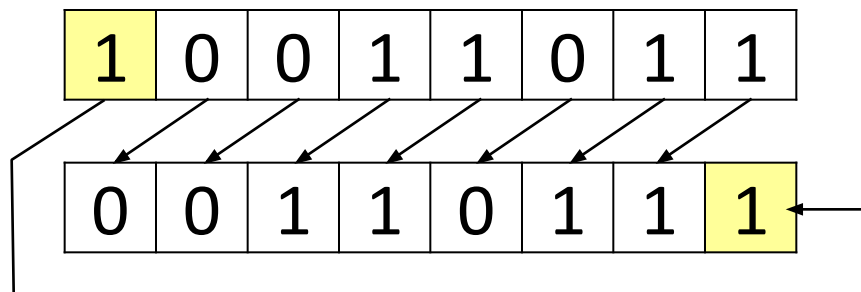
1 → **0**

-1 → **-1**

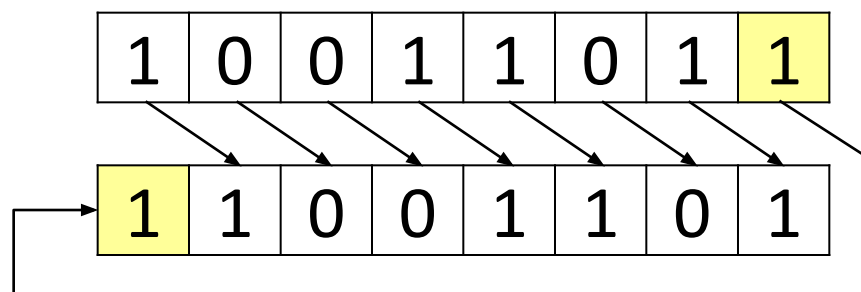
Арифметический сдвиг вправо – деление на 2 нацело с округлением «вниз» (к ближайшему меньшему целому).

Циклический сдвиг

Влево:




Вправо:



Циклический сдвиг предназначен для последовательного просмотра битов без потери данных.

Пример

Задача: в целой переменной **N** (32 бита) закодирована информация о цвете пикселя в **RGB**:



Записать в переменные R, G, B составляющие цвета.


Вариант 1:

1. Обнулить все биты, кроме **G**.
Маска для выделения **G**: **0000FF00**₁₆
2. Сдвинуть вправо так, чтобы число **G** передвинулось в младший байт.

Си: $G = (N \& 0xFF00) \gg 8;$

Паскаль: $G := (N \text{ and } \$FF00) \text{ shr } 8;$

Пример



Вариант 2:

1. Сдвинуть вправо так, чтобы число **G** передвинулось в младший байт.
2. Обнулить все биты, кроме **G**.

Маска для выделения **G**: $000000FF_{16}$


Си: $G = (N \gg 8) \& 0xFF;$

Паскаль: $G := (N \text{ shr } 8) \text{ and } \$FF;$



Как решить, используя только сдвиги?

Пример



Си: R =

B =

Паскаль: R :=


B :=

Компьютерная арифметика

§ 29. Хранение в памяти вещественных чисел


Хранение вещественных чисел

С фиксированной запятой (в первых ЭВМ):



0,000000000000000012345

1234500000000000000,0



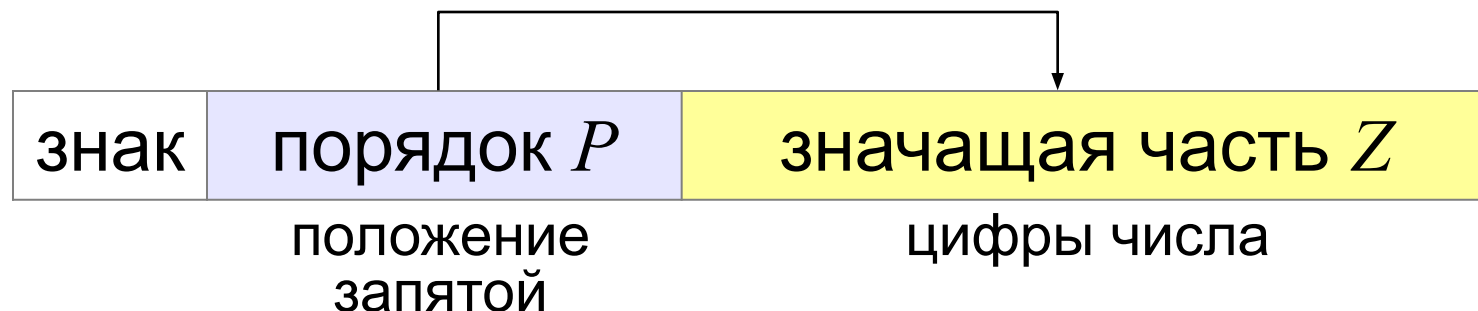
для больших и маленьких чисел нужно масштабирование

С плавающей запятой (автоматическое масштабирование):

$$A = \pm Z \cdot B^P$$

$$1,2345 \cdot 10^{-14}$$

$$1,2345 \cdot 10^{17}$$



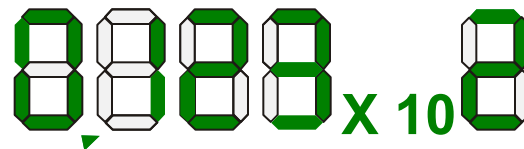
Хранение вещественных чисел

Теоретически оптимальный вариант (целая часть = 0):

$$0,0012345 = 0,12345 \cdot 10^{-2}$$

$$12,345 = 0,12345 \cdot 10^2$$

всегда 0



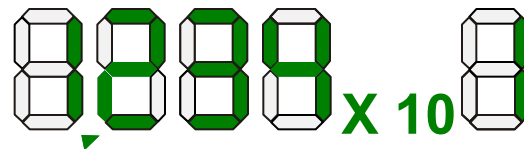
один разряд расходуется впустую!

ОСНОВАНИЕ СИСТЕМЫ
СЧИСЛЕНИЯ

Экономный вариант (целая часть от 1 до B):

$$0,0012345 = 1,2345 \cdot 10^{-3}$$

$$12,345 = 1,2345 \cdot 10^1$$



повышение точности при конечном числе разрядов

Нормализация

Нормализованная форма: значащая часть Z удовлетворяет условию $1 \leq Z < B$, где B – основание системы счисления (стандарт *IEEE 754*).

Пример:

$$17,25 = 10001,01_2 = 1,000101_2 \cdot 2^4$$

$$5,375 =$$

$$7,625 =$$


$$27,875 =$$

$$13,5 =$$

$$0,125 =$$

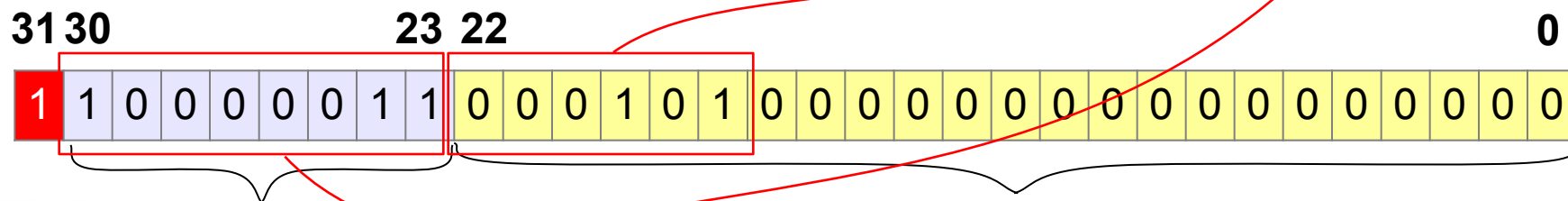
всегда 1, её можно
не хранить в памяти!

Число обычной точности (*single*)



$$-17,25 = -10001,01_2 = -1,000101_2 \cdot 2^4$$

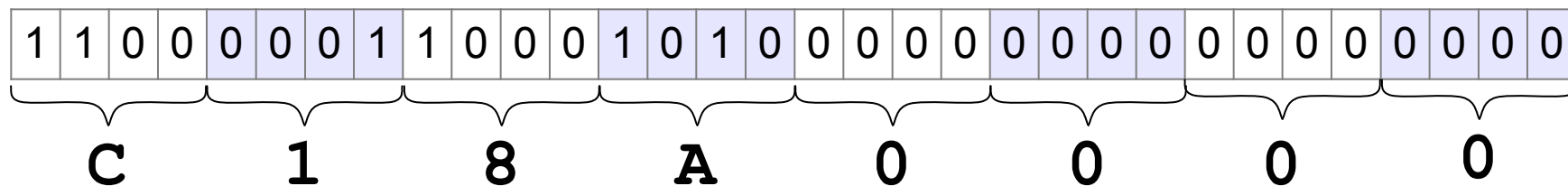
single: 4 байта = 32 бита



знак порядок со
 смещением мантисса = дробная часть Z

$$p = 4 + 127 = 131 = 10000011_2$$

для *single*



Диапазон вещественных чисел

тип	диапазон	число десятичных значащих цифр	размер (байт)
<i>single</i>	$1,4 \cdot 10^{-45} - 3,4 \cdot 10^{38}$	7-8	4
<i>double</i>	$4,9 \cdot 10^{-324} - 1,8 \cdot 10^{308}$	15-16	8
<i>extended</i>	$3,6 \cdot 10^{-4951} - 1,2 \cdot 10^{4932}$	19-20	10

Extended – тип для вычислений в сопроцессоре, единица в значащей части не скрывается.

Single, double – только для хранения.

Компьютерная арифметика

§ 30. Операции с вещественными числами

Сложение и вычитание



Как сложить два числа с плавающей запятой?

$$1,2345 \cdot 10^{-5} + 1,2345 \cdot 10^5 = ?$$

Пример:

$$7,25 = 111,01_2 = 1,1101_2 \cdot 2^2$$

$$1,75 = 1,11_2 = 1,11_2 \cdot 2^0$$

1) порядки выравниваются до большего

$$1,75 = 0,0111_2 \cdot 2^2$$

2) значащие части складываются (или вычитаются)

$$\begin{array}{r} 1,1101_2 \\ + 0,0111_2 \\ \hline 10,0100_2 \end{array}$$

3) результат нормализуется

$$10,01_2 \cdot 2^2 = 1,001_2 \cdot 2^3$$



Почему порядки выравнивают до большего?

Умножение и деление



Как умножить два числа с плавающей запятой?

$$1,2345 \cdot 10^{-5} \cdot 1,2345 \cdot 10^5 = ?$$

Пример:

$$1,75 = 1,11_2 = 1,11_2 \cdot 2^0$$

$$6 = 110_2 = 1,1_2 \cdot 2^2$$

1) значащие части умножаются (или делятся)

$$1,11_2 \cdot 1,1_2 = 10,101_2$$

2) порядки складываются (или вычитаются)

$$0 + 2 = 2$$

3) результат нормализуется

$$10,101_2 \cdot 2^2 = 1,0101_2 \cdot 2^3$$



Надо ли выравнивать порядки?

Конец фильма

ПОЛЯКОВ Константин Юрьевич

д.т.н., учитель информатики

ГБОУ СОШ № 163, г. Санкт-Петербург

kpolyakov@mail.ru

ЕРЕМИН Евгений Александрович

к.ф.-м.н., доцент кафедры мультимедийной

дидактики и ИТО ПГГПУ, г. Пермь

eremin@pspu.ac.ru

Источники иллюстраций

1. авторские материалы