



# МИРОВАЯ ЭКОНОМИКА И МЕЖДУНАРОДНОЕ РАЗДЕЛЕНИЕ ТРУДА



**Мировая экономика** - это глобальная система хозяйствования, объединяющая национальные экономики стран мира на основе международного разделения труда посредством системы международных экономических отношений.

**Международные экономические отношения** – это торговые, финансовые и иные отношения между правительствами и экономическими субъектами национальных экономик.

**Субъекты мировой экономики:**

- Международные экономические организации
- Транснациональные корпорации (ТНК) и их долгосрочные альянсы;
- Транснациональные банки;
- Финансово-промышленные группы
- Биржи (особенно крупные);
- Крупные предприниматели
- Государства и приравненные к ним территории, а также административные единицы данных государств и территорий;





**Мировое хозяйство** – совокупность национальных хозяйств, связанных системой международных экономических отношений.

В основе мирового хозяйства лежит международное разделение труда (МРТ).

**МРТ** – международное разделение труда, специализация отдельных стран на производстве определённого вида товаров и услуг, которыми страны обмениваются между собой.

**Тенденции в развитии мирового хозяйства:**

- Международная экономическая интеграция
- Транснационализация, выражающаяся в создании транснациональных корпораций (ТНК).

**ТНК** – предприятие, имеющее дочерние фирмы за рубежом

# МИРОВАЯ ЭКОНОМИКА (мировое хозяйство)

- совокупность национальных хозяйств и негосударственных структур, объединенных международными отношениями.

- ✓ международное разделение труда
- ✓ международное движение капитала
- ✓ международное движение рабочей силы
- ✓ международный валютный рынок

**ИНТЕГРАЦИЯ**  
(объединение частей в целое)





# Транснациональные корпорации (ТНК)



Место	Название ТНК	Страна	Отрасль	Выручка, млрд. долл.	Количество сотрудников, чел.
1	Walmart	США	Торговля	500	2 300 000
2	State Grid	Китай	Электросеть	345	913 546
3	Sinopec Group	Китай	Нефтехимия	326	667 793
4	China National Petroleum	Китай	Нефтегазовая	326	1 470 193
5	Royal Dutch Shell	Нидерланды	Нефтегазовая	311	84 000
6	Toyota Motor	Япония	Автомобилестроение	265	369 124
7	Volkswagen	Германия	Автомобилестроение	260	642 292
8	BP	Великобритания	Нефтегазовая	244	74 000
9	Exxon Mobil	США	Нефтегазовая	244	71 200
10	Berkshire Hathaway	США	Множество отраслей	242	377 000



## Формы международного экономического сотрудничества:

- международная торговля товарами и услугами
  - а) экспорт (вывоз товаров)
  - б) импорт (ввоз товаров)
- движение капиталов и зарубежных инвестиций
- миграция труда
- межстрановая кооперация производства
- обмен в области науки и техники
- валютно-кредитные отношения



**Мировой рынок** - совокупность рыночных отношений, организованных во всемирном масштабе, система устойчивых рыночных отношений между странами.

**Международная торговля** – это обмен товарами и услугами между национальными хозяйствами.

**Сложности международной торговли:**

- неравномерное распределение экономических ресурсов между странами
- использование каждой страной своей валюты
- подверженность международной торговли политическому контролю

**Показатели вовлечённости стран в международную торговлю:**

- экспортная квота - отношение стоимости экспорта к стоимости ВВП
- объём экспорта на душу населения данной страны



### **Выгоды международной торговли:**

- расширение выбора товаров и услуг , возможность приобрести товары, которые не производятся в стране
- более полное удовлетворение растущих потребностей людей
- иностранные фирмы, предлагая товары, аналогичные отечественной продукции, способствуют снижению их цены.

*Абсолютное преимущество в международной торговле* – когда страна при тех же затратах производит больше, чем другие страны

*Сравнительное преимущество* – когда страна производит столько же, сколько и другие страны, но при меньших издержках.

*Меркантилизм* – вмешательство государства в хозяйственную жизнь страны, с целью увеличения её военно-политической мощи.

**Выгоды от торговли**

**Повышение благосостояние страны в результате торговли по сравнению с ситуацией автаркии**

**Выгоды от обмена**

**Выгоды от специализации**

**Не меняется структура производства**

**Изменение структуры производства**

**Часть товаров продается на внешний рынок**

**Большая часть товаров продается на внешний рынок**

**Мировая относительная цена на товар выше  
→ ценовой запас**





**Протекционизм** – покровительство государства своей экономике. Является составной частью политики **меркантилизма**.

***Методы протекционизма:***

- **тарифные** (таможенные пошлины, то есть налог на импортируемый товар)
- **нетарифные** (**квотирование** - ограничение ввоза или вывоза; **эмбарго**- запрет ввоза или вывоза; **демпинг** – продажа товаров на внешних рынках по ценам более низким, чем на внутренних; санитарные стандарты, лицензирование импорта).

**Степень вовлечённости в мировое хозяйство** определяется соотношением стоимости экспорта к стоимости национального продукта.

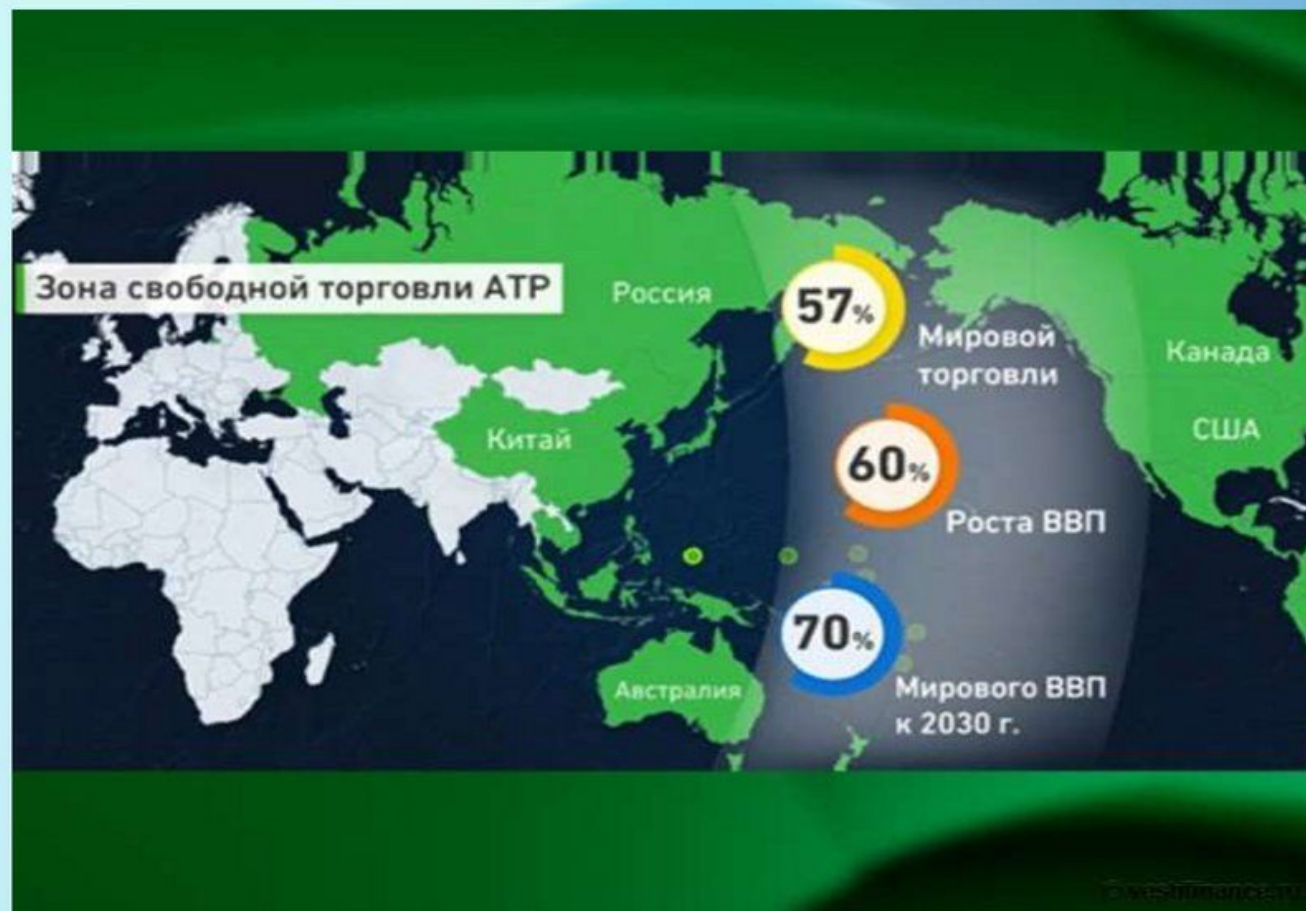
*Зона свободной торговли* – зона, страны участницы которой ограничиваются отменой таможенных тарифов. (ЕС)

*Фритридерство* – политика свободной торговли: отмена ограничений на пути импортных товаров, установление низких таможенных тарифов.

*Давосская культура* – международная культура ведущих деловых политических кругов мира, придерживающаяся таких ценностей как индивидуализм, рыночная экономика, демократия. Встречи в Швейцарии на экономическом форуме в Давосе.



# Зона свободной торговли



# МЕЖДУНАРОДНЫЕ ЭКОНОМИЧЕСКИЕ ОРГАНИЗАЦИИ

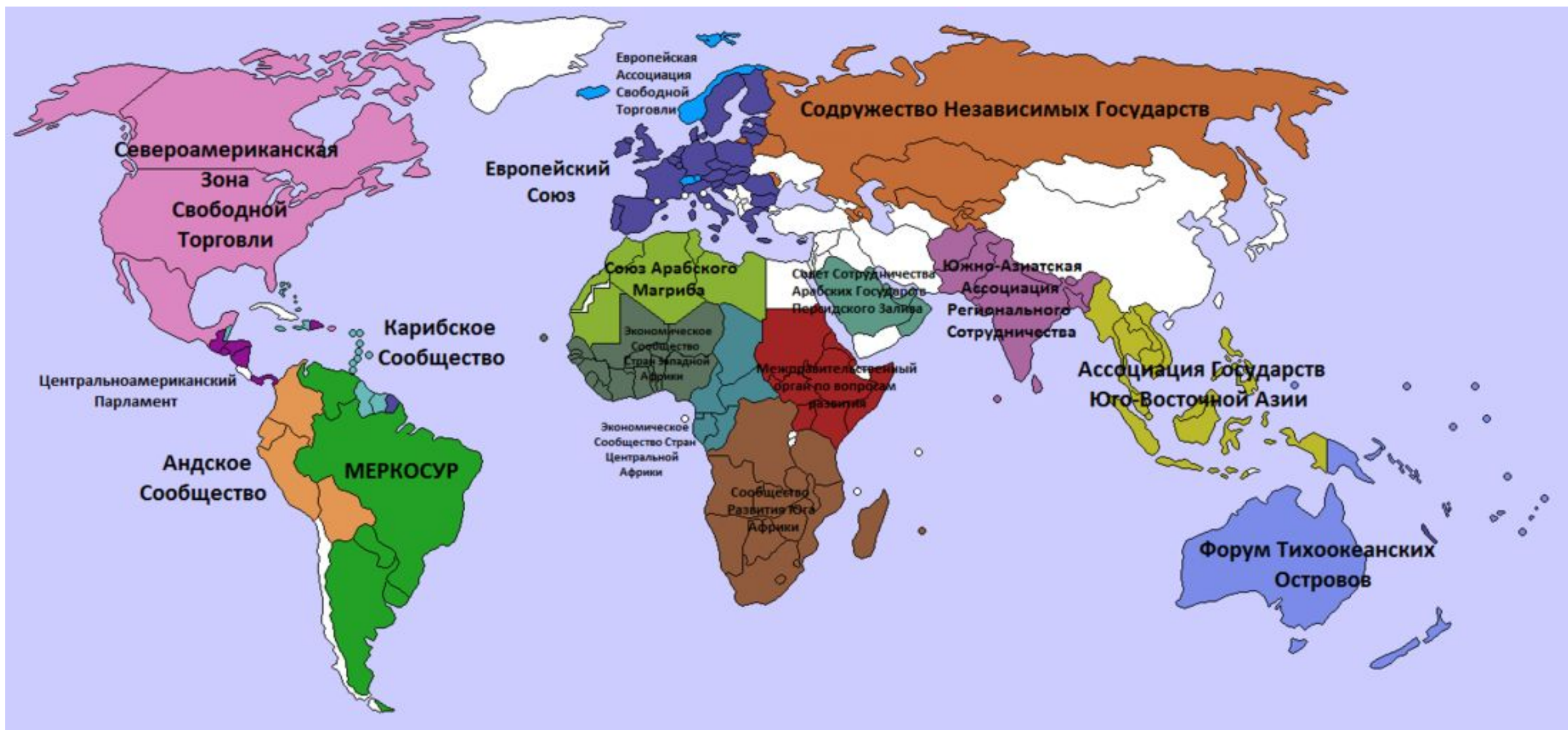
**Международная экономическая организация**- организация, созданная на основе международных соглашений с целью урегулирования международных экономических отношений, выработки совместных решений в экономической деятельности.

**Типы международных организаций:**

- универсальные
- специализированные

Остановимся на некоторых из них.





**Экономический и социальный Совет ООН , ЭКОСОС (1945 г.)-** содействует экономическому и социальному прогрессу, вырабатывает способы решения международных проблем в данной сфере, содействует международному сотрудничеству в области образования и здравоохранения и др. Всего 54 члена, Россия входит

**ГАТТ – Генеральное соглашение по тарифам и торговле.** Создано в 1947, его преемница- ВТО.

**Всемирная торговая организация, ВТО (1995)** регулирует правила международной торговли. Россия – с 2012 года. 162 участника.

**Цели вступления России в ВТО:**

- получение лучшие условия для товаров России на зарубежные рынки
- возможность разрешать торговые споры при помощи международных механизмов
- привлечение инвестиций и др.

**Международный валютный фонд, МВФ( 1945) –** способствует развитию в валютно-финансовой сфере, расширению и сбалансированному росту международной торговли и др. Входит 189 государств. Россия входит с 1992.



# Всемирная торговая организация (ВТО)

**Всемирная торговая организация** - международное некоммерческое объединение, регулирующее внешнеэкономическую деятельность стран-участниц

- Государства-члены ВТО
- Наблюдатели



Штаб-квартира в Женеве



Лами Паскаль  
генеральный директор ВТО



Образована **1 января 1995 г.** как правопреемница действовавшего с 1947 года Генерального соглашения по тарифам и торговле (ГАТТ)

**Члены ВТО:** 156 членов, в том числе 155 государств и Европейский союз

Переговоры о присоединении России к ВТО велись 18 лет, с 1993 года по 2011 год. Россия стала членом ВТО 22 августа 2012 года

## Этапы присоединения к ВТО

- 1** В рамках специальных Рабочих групп происходит детальное рассмотрение экономического механизма и торгово-политического режима присоединяющейся страны
- 2** Начинаются консультации и переговоры
- 3** Оформляются официальные документы

## Функции ВТО:

Контроль выполнения торговых соглашений, заключенных между членами ВТО

Организация и обеспечение торговых переговоров между членами ВТО

Наблюдение за торговой политикой членов ВТО, разрешение торговых споров между членами организации

## Условие присоединения

Приведение национального законодательства и практики регулирования внешнеэкономической деятельности в соответствие с положениями пакета соглашений Уругвайского раунда

# РОССИЯ В МИРОВОЙ ЭКОНОМИКЕ

## Экономические преимущества России

- обеспеченность основными видами минерально-сырьевых ресурсов
- наличие значительных по объёму основных фондов, сосредоточенных в обрабатывающих отраслях промышленности
- наличие уникальных передовых технологий, опирающихся на достижения фундаментальной и прикладной отечественной науки
- Трудовые ресурсы, высокий интеллектуальный потенциал
- Развитие новых экспортных направлений в сфере образования, культуры, фундаментальных и прикладных разработок.



# Россия в мировом хозяйстве

- ТЭК России

## Газовая промышленность:

- 27% мировых запасов (1 место)
- Объем добычи – 47,6 трлн. м<sup>3</sup> (1 место)

## Нефтяная промышленность:

- 8% мировых запасов (4 место)
- Объем добычи – 488,1 млн. т. (1 место)
- Объем перерабатываемой нефти - 4 место в мире

## Угольная промышленность:

- Запасы – 157 млрд. т. (2 место)
- По добыче угля – 5 место в мире

## Электроэнергетика:

- 1/8 запасов гидроэнергии (2 место по величине гидроресурсов)
- 5% мирового производства (недостаточно для внутреннего потребления)

**Изменение позиции России в мировой экономике  
(структура мирового ВВП по паритету покупательной способности, %)**

	<b>2006</b>	<b>2010</b>	<b>2015</b>	<b>2020</b>
<b>Весь мир</b>	<b>100</b>	<b>100</b>	<b>100</b>	<b>100</b>
<b>США</b>	<b>21.8</b>	<b>20.1</b>	<b>18.9</b>	<b>17.8</b>
<b>страны Еврозоны</b>	<b>16.2</b>	<b>14.8</b>	<b>13.4</b>	<b>12.1</b>
<b>Япония</b>	<b>6.8</b>	<b>6.1</b>	<b>5.5</b>	<b>4.9</b>
<b>страны BRIC</b>	<b>20.4</b>	<b>23.5</b>	<b>26.8</b>	<b>29.8</b>
<b>Бразилия</b>	<b>2.8</b>	<b>2.8</b>	<b>2.6</b>	<b>2.6</b>
<b>Россия</b>	<b>3.1</b>	<b>3.4</b>	<b>3.8</b>	<b>4.3</b>
<b>Индия</b>	<b>4.4</b>	<b>5.0</b>	<b>5.6</b>	<b>6.2</b>
<b>Китай</b>	<b>10.1</b>	<b>12.3</b>	<b>14.8</b>	<b>16.7</b>



# Доля России в мировой экономике сокращается



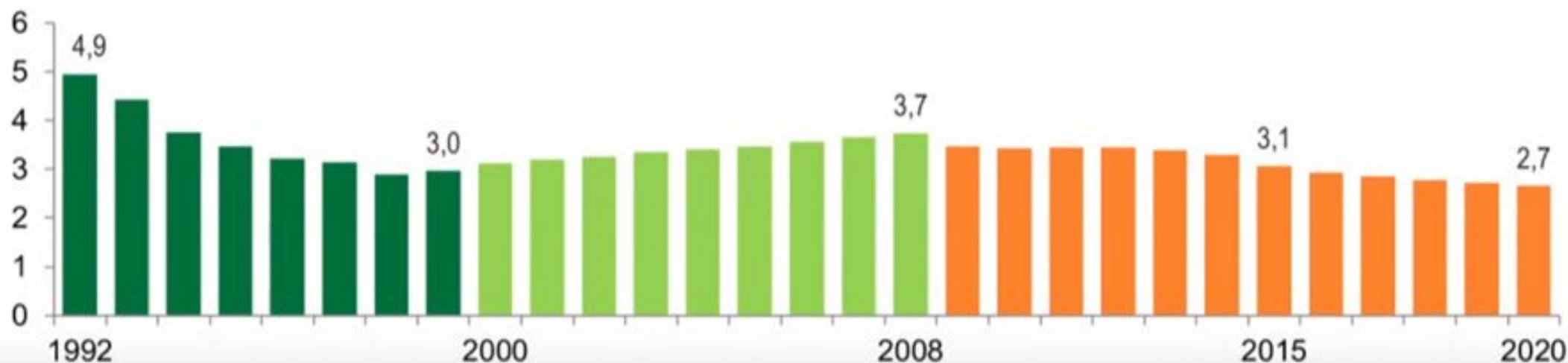
Ускорение экономического роста до 4%гг – не вопрос предпочтений, а способ не отстать навсегда

Пока впереди: потеря доли в мировой экономике и углубление качественной деградации экономической структуры

Доля в мировом ВВП (по ППС), проценты

	1992	2008	2015	2020
США	20,3	17,9	16,1	15,0
Китай	4,5	11,9	16,9	18,9
Индия	3,5	5,3	7,1	8,5
Германия	5,7	4,0	3,4	3,0
Бразилия	3,3	3,1	2,9	2,7
Россия	4,9	3,7	3,1	2,7

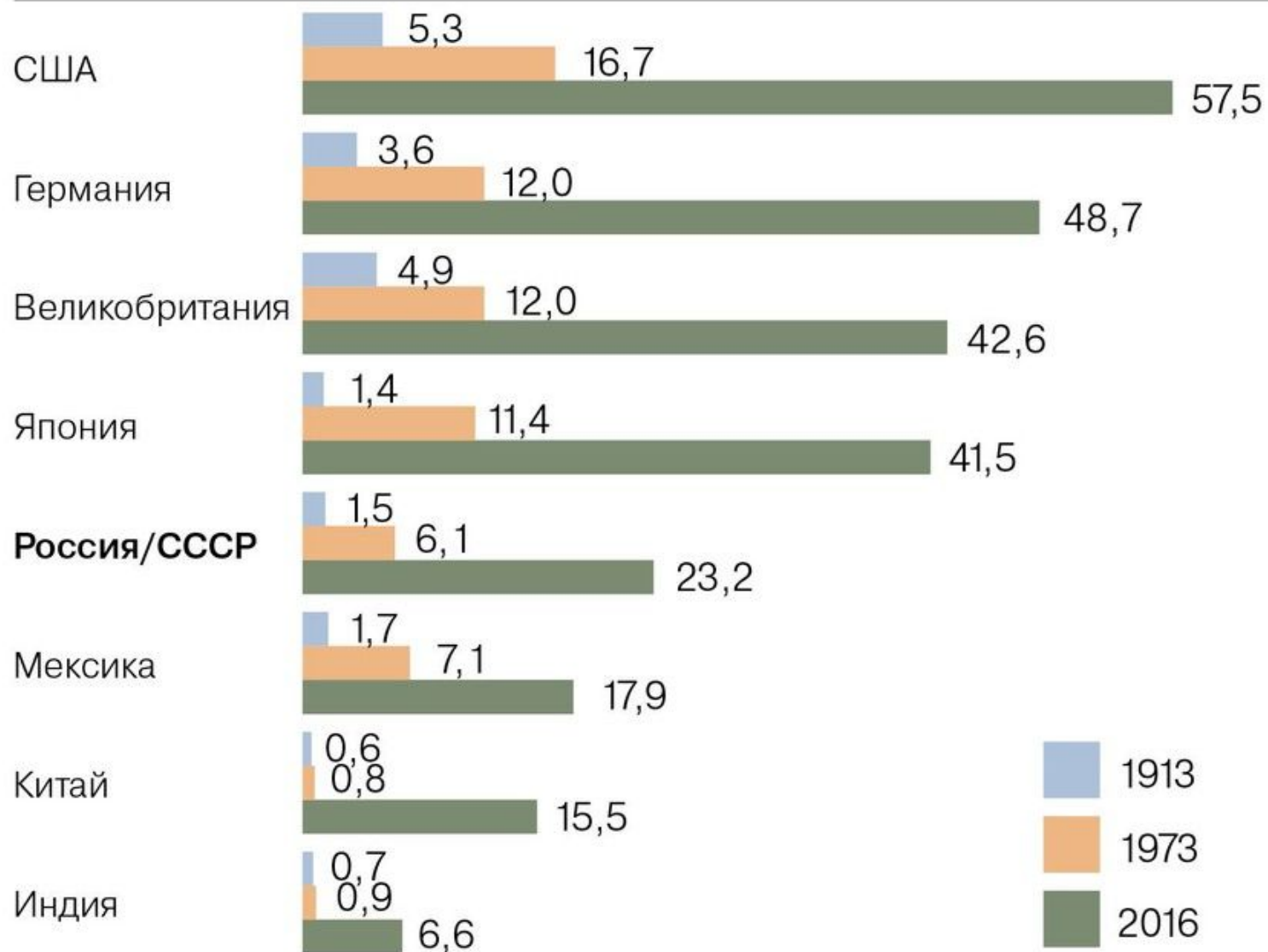
Доля России в мировом ВВП (по ППС), проценты



Источник: МВФ

## ВВП НА ДУШУ НАСЕЛЕНИЯ (\$ ТЫС.)

ИСТОЧНИКИ: THE WORLD ECONOMY: HISTORICAL STATISTICS;  
WORLD BANK (ВВП ПО ППС НА 2016 ГОД)





**Факторы, препятствующие росту конкурентоспособности российской экономики:**

- Низкий технико-технологический уровень производства
- Высокая степень износа оборудования
- Нехватка инвестиций для реконструкции устаревшего производства
- Недостаточные объёмы и низкое инновационное качество инвестиций.

3

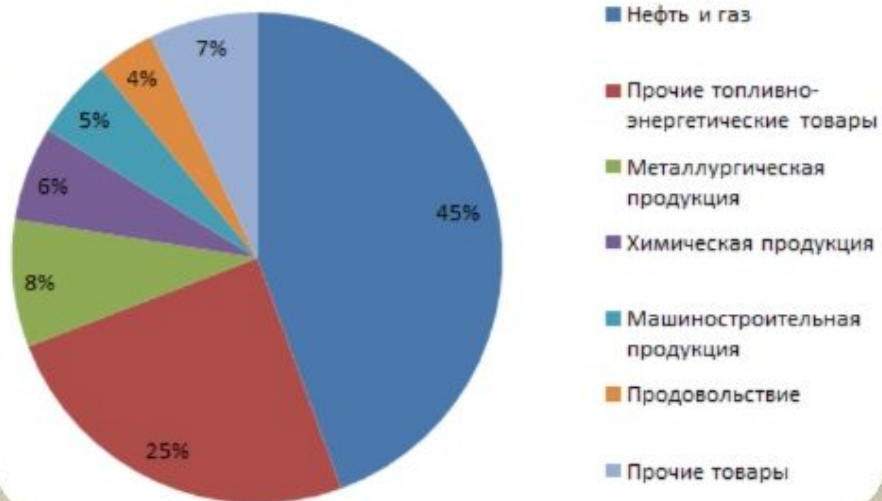
# ПРОБЛЕМЫ РОССИЙСКОЙ ЭКОНОМИКИ



Ресурсный характер  
экономики



Структура экспорта товаров из России за август 2012 года





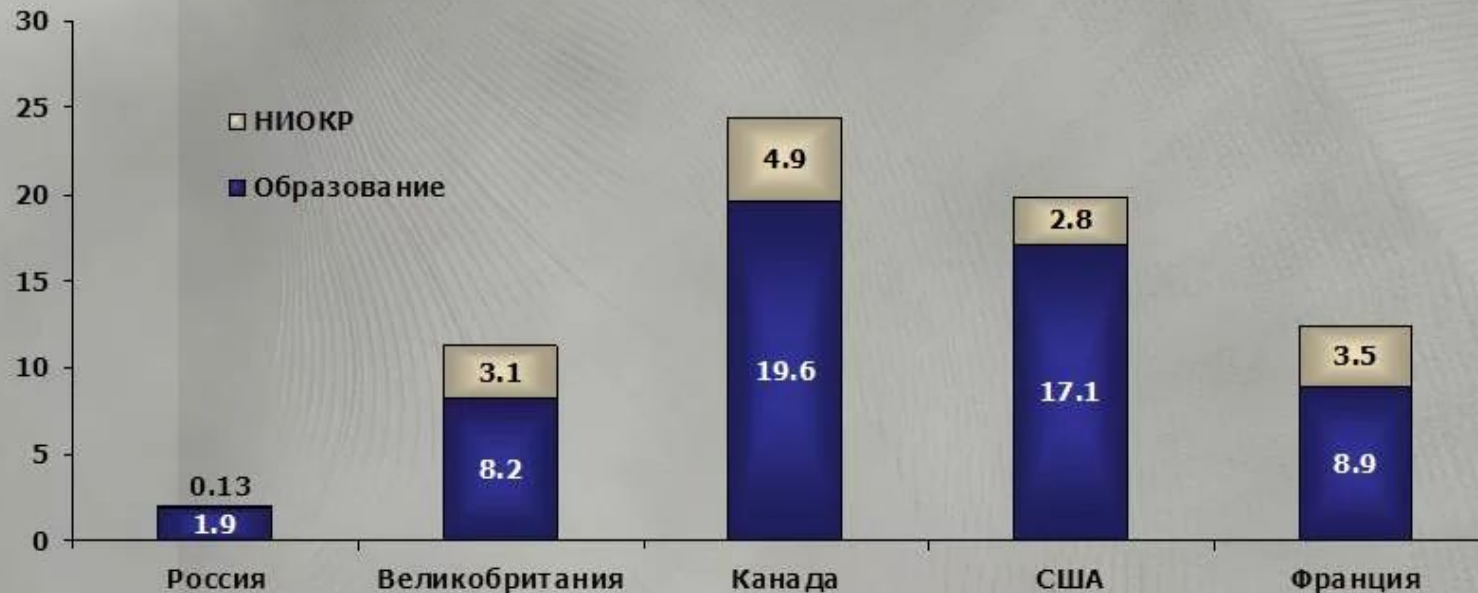
## ОСНОВНЫЕ ПРОБЛЕМЫ ЭКОНОМИКИ: СТРУКТУРА ЭКОНОМИКИ, ЭФФЕКТИВНОСТЬ И БЛАГОСОСТОЯНИЕ



# Ресурсные проблемы экономики знаний в России

## Расходы на высшее образование в расчете на одного студента

Тыс. долларов США



**Уровень финансирования высшего образования в России обеспечивает выживание отечественных вузов, но не конкурентоспособное развитие научных знаний и человеческого капитала как факторов экономического роста**



## Прогнозы по российской экономике

Сценарии снижения ВВП в 2020 году, %

### McKinsey

Сдерживание вируса

-3,8

Отложенное восстановление

-10,2

### Scope Ratings

Базовый

-3,3

Стрессовый

-8,8

Наихудший

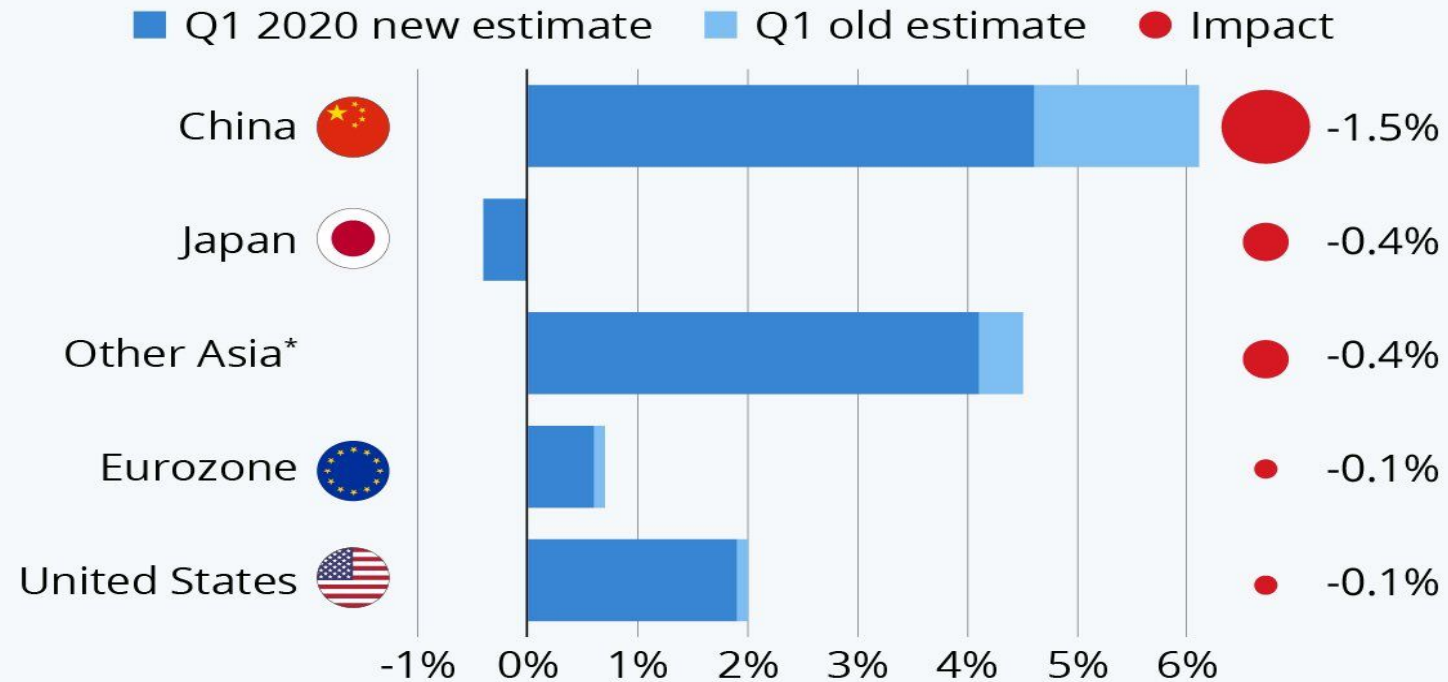
-11,3

**Консенсус-прогноз НИУ ВШЭ  
(19 экспертов)**

-2

# Coronavirus Expected to Put Damper on Global GDPs

Estimated impact of Wuhan coronavirus on the growth of global GDPs (2020 projections)



\* emerging market economies other than China

Source: Deutsche Bank





**СПАСИБО ЗА ВНИМАНИЕ**