

Тренируемся использовать  
слова по теме

Глаголы повелит наклонения

**IMPERATIVE**

**Шаг №4**

## Шаг №4 Учимся использовать слова

Это будет происходить следующим образом:

1. Объединитесь в пару с другим студентом.
2. Решите кто из вас первым будет тренером.
3. Прослушайте ещё раз произношение очередного слова и начинайте тренировку.

## Шаг №4 Учимся использовать слова

Это будет происходить следующим образом:

4. Тренер просит студента составлять с этим словом много предложений.
5. Студент составляет много простых коротких предложений в быстром темпе, до тех пор, пока не почувствует лёгкость в использовании этого слова.

## Шаг №4 Учимся использовать слова

Это будет происходить следующим образом:

6. Тренер внимательно слушает каждое предложение и контролирует правильность его произношения и правильность употребления.

7. Если слово сказано и употреблено правильно - тренер на каждое правильное предложение говорит: Good, Ok, Хорошо, Отлично, Здорово и тому подобное...

## Шаг №4 Учимся использовать слова

Это будет происходить следующим образом:

8. Когда студент достиг лёгкости в использовании этого слова - напарники меняются ролями и повторяют шаги с 3-8.

И так до конца списка слов.

Шаг №4 Учимся использовать слова

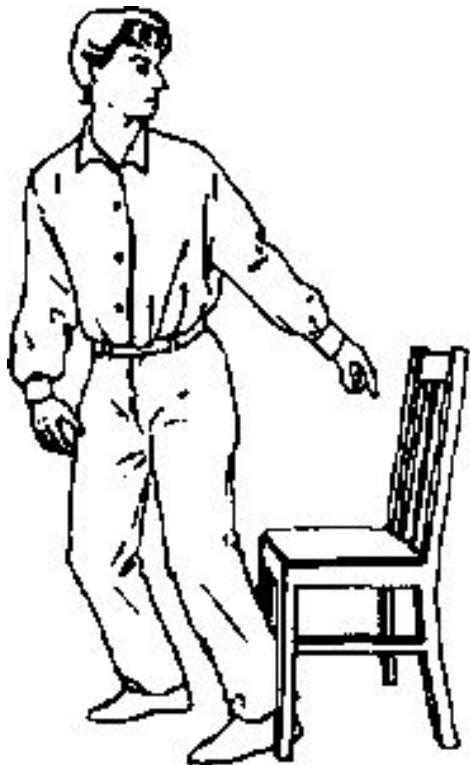
ГОТОВЫ

?

НАЧНЁМ

!

## Шаг №4 Учимся использовать слова



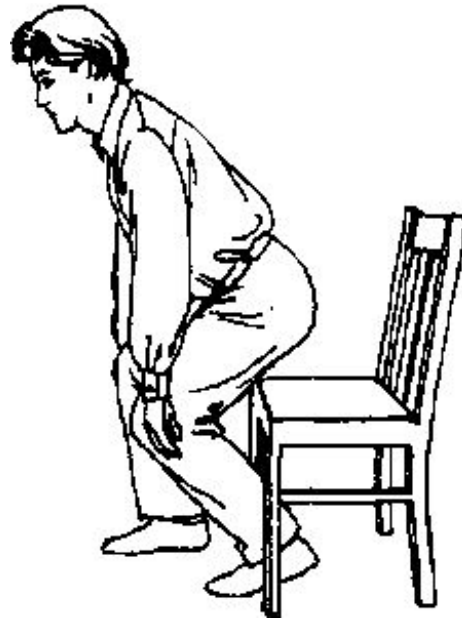
# stand up

встаньте

**Встаньте** – принять стоячее положение, подняться на ноги.

Поставьте видео на паузу.  
Составляйте много предложений с этим словом.  
Тренируйтесь до вашей уверенности!  
Поменяйтесь ролями.

## Шаг №4 Учимся использовать слова



# sit down


сядьте

**Сядьте** – принять сидячее положение,  
занять место, предназначенное для  
сидения.

Поставьте видео на паузу.  
Составляйте много предложений с  
этим словом.  
Тренируйтесь до вашей  
уверенности!  
Поменяйтесь ролями.



## Шаг №4 Учимся использовать слова



# pick up

поднимитесь

Поднимитесь – переместиться  
куда-либо вверх.

Поставьте видео на паузу.  
Составляйте много предложений с  
этим словом.  
Тренируйтесь до вашей  
уверенности!  
Поменяйтесь ролями.

## Шаг №4 Учимся использовать слова



put

кладите

**Кладите** – помещать в лежащем положении, а также вообще помещать куда-нибудь, располагать где-нибудь.

Поставьте видео на паузу.  
Составляйте много предложений с этим словом.  
Тренируйтесь до вашей уверенности!  
Поменяйтесь ролями.

## Шаг №4 Учимся использовать слова



# look at

## смотрите

**Смотрите** – глядеть, взирать, стараться увидеть, обращать или устремлять взор, глаза на что-либо.

Поставьте видео на паузу.  
Составляйте много предложений с этим словом.  
Тренируйтесь до вашей уверенности!  
Поменяйтесь ролями.

## Шаг №4 Учимся использовать слова



step to the right

ступайте на право

Ступайте на право – шагать,  
ходить, идти, переставить ногу с  
места на место в правую сторону.

Поставьте видео на паузу.  
Составляйте много предложений с  
этим словом.  
Тренируйтесь до вашей  
уверенности!  
Поменяйтесь ролями.

## Шаг №4 Учимся использовать слова



**step to the left**  
ступайте на лево

**Ступайте на лево** – шагать, ходить, идти, переставить ногу с места на место в левую сторону.

Поставьте видео на паузу.  
Составляйте много предложений с этим словом.  
Тренируйтесь до вашей уверенности!  
Поменяйтесь ролями.

## Шаг №4 Учимся использовать слова



move to the right

перемещайтесь на право

Перемещайтесь на право – передвигаться с одного места на другое в правую сторону.

Поставьте видео на паузу.  
Составляйте много предложений с этим словом.  
Тренируйтесь до вашей уверенности!  
Поменяйтесь ролями.

## Шаг №4 Учимся использовать слова



move to the left  
перемещайтесь на лево

Перемещайтесь на лево – передвигаться с одного места на другое в правую сторону.

Поставьте видео на паузу.  
Составляйте много предложений с этим словом.  
Тренируйтесь до вашей уверенности!  
Поменяйтесь ролями.

## Шаг №4 Учимся использовать слова



walk  
гуляйте

Гуляйте – совершать прогулку,  
перемещаться в разных направлениях.

Поставьте видео на паузу.  
Составляйте много предложений с  
этим словом.  
Тренируйтесь до вашей  
уверенности!  
Поменяйтесь ролями.



## Шаг №4 Учимся использовать слова



# come back

возвращайтесь

**Возвращайтесь** – приходить,  
приезжать назад, обратно.

Поставьте видео на паузу.  
Составляйте много предложений с  
этим словом.  
Тренируйтесь до вашей  
уверенности!  
Поменяйтесь ролями.

## Шаг №4 Учимся использовать слова



go

идите вперед

forward

Идите вперед – двигаться,  
передвигаться в направлении перед  
собой.

Поставьте видео на паузу.  
Составляйте много предложений с  
этим словом.  
Тренируйтесь до вашей  
уверенности!  
Поменяйтесь ролями.

## Шаг №4 Учимся использовать слова



# go around

обойдите

Обойдите – пройти вокруг чего-либо.

Поставьте видео на паузу.  
Составляйте много предложений с  
этим словом.  
Тренируйтесь до вашей  
уверенности!  
Поменяйтесь ролями.

## Шаг №4 Учимся использовать слова



# go there

идите туда

**Идите туда** – двигаться, передвигаться в направлении какого-либо места, стороны.

Поставьте видео на паузу.  
Составляйте много предложений с этим словом.  
Тренируйтесь до вашей уверенности!  
Поменяйтесь ролями.

## Шаг №4 Учимся использовать слова



# come here

идите сюда

**Идите сюда** – двигаться, передвигаться  
в направлении в это место, в эту  
сторону.

Поставьте видео на паузу.  
Составляйте много предложений с  
этим словом.  
Тренируйтесь до вашей  
уверенности!  
Поменяйтесь ролями.

Шаг №4 Учимся использовать слова

**Конец тренировки!**