

«Плесневые грибы и дрожжи»



Технология 8 класс



«Светофор»

- Наука о грибах называется микология
- Тело грибов составляет грибница
- В клетках грибов содержится целлюлоза
- Грибы по способу питания бывают сапротрофы и паразиты
- Грибы размножаются семенами
- Тело шляпочных грибов состоит из шляпки и ножки
- Шляпочные грибы делятся на трубчатые и створчатые
- Для шляпочных грибов характерно явление симбиоза
- Маслята, опята, лисички, подосиновики- ядовитые грибы

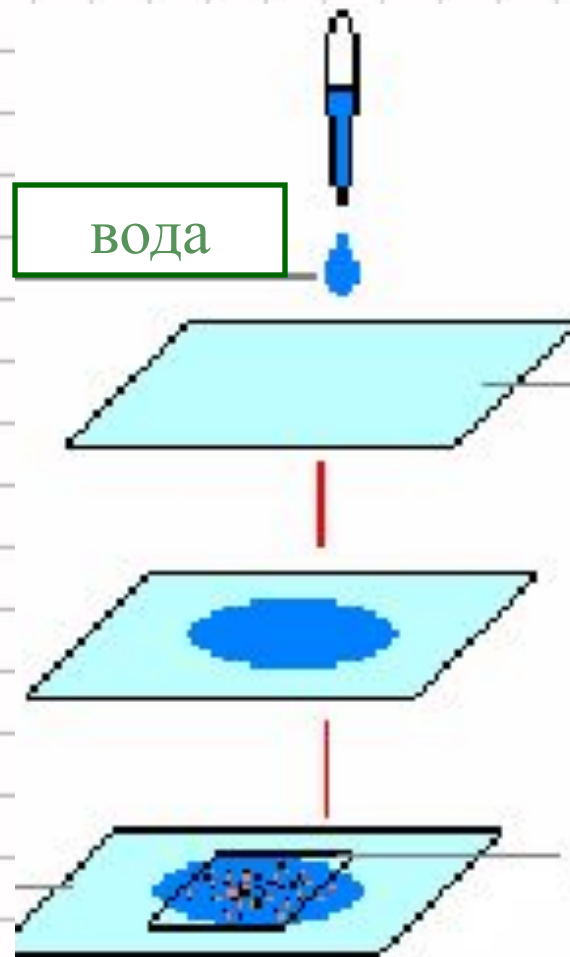


Последовательность приготовления
препарата грибницы мукора .

Рассмотрите препарат под малым и
большим увеличением



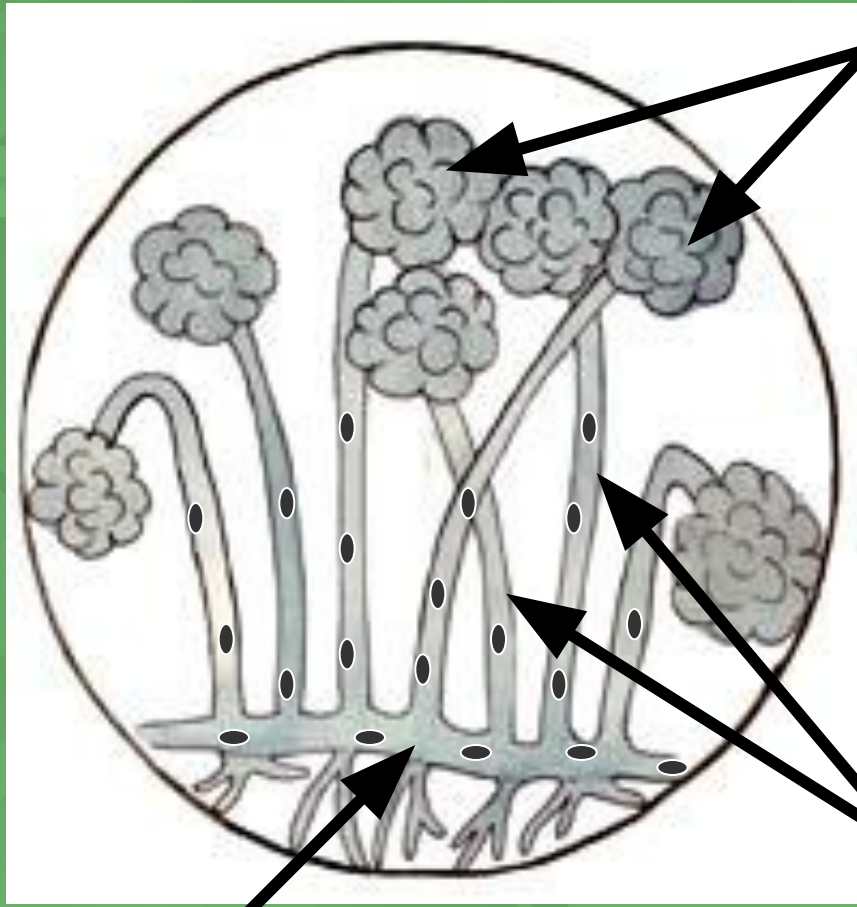
ВОДА



Мукор (белая плесень)



Мукор (белая плесень)



спорангии со спорами



спорангиеносцы

грибница – одна многоядерная разветвлённая клетка

Мукор (белая плесень)










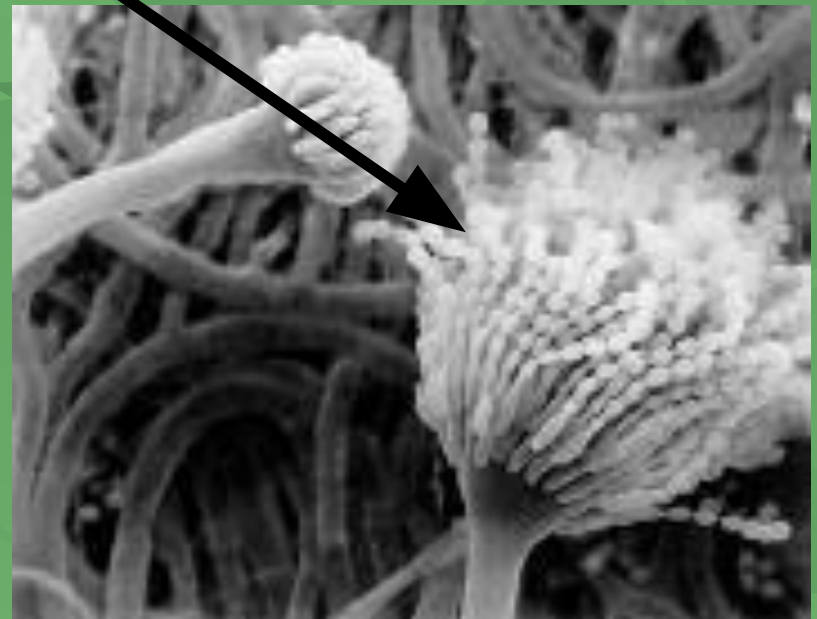
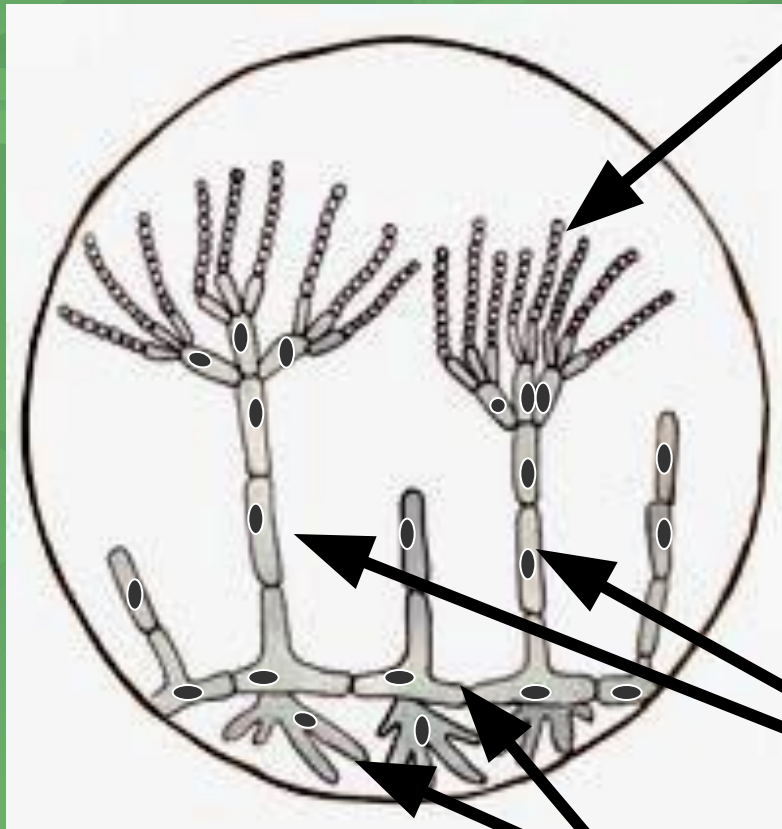
Пеницилл

(зелёная плесень)



Пеницилл (зелёная плесень)


кисточка (конидия) со спорами



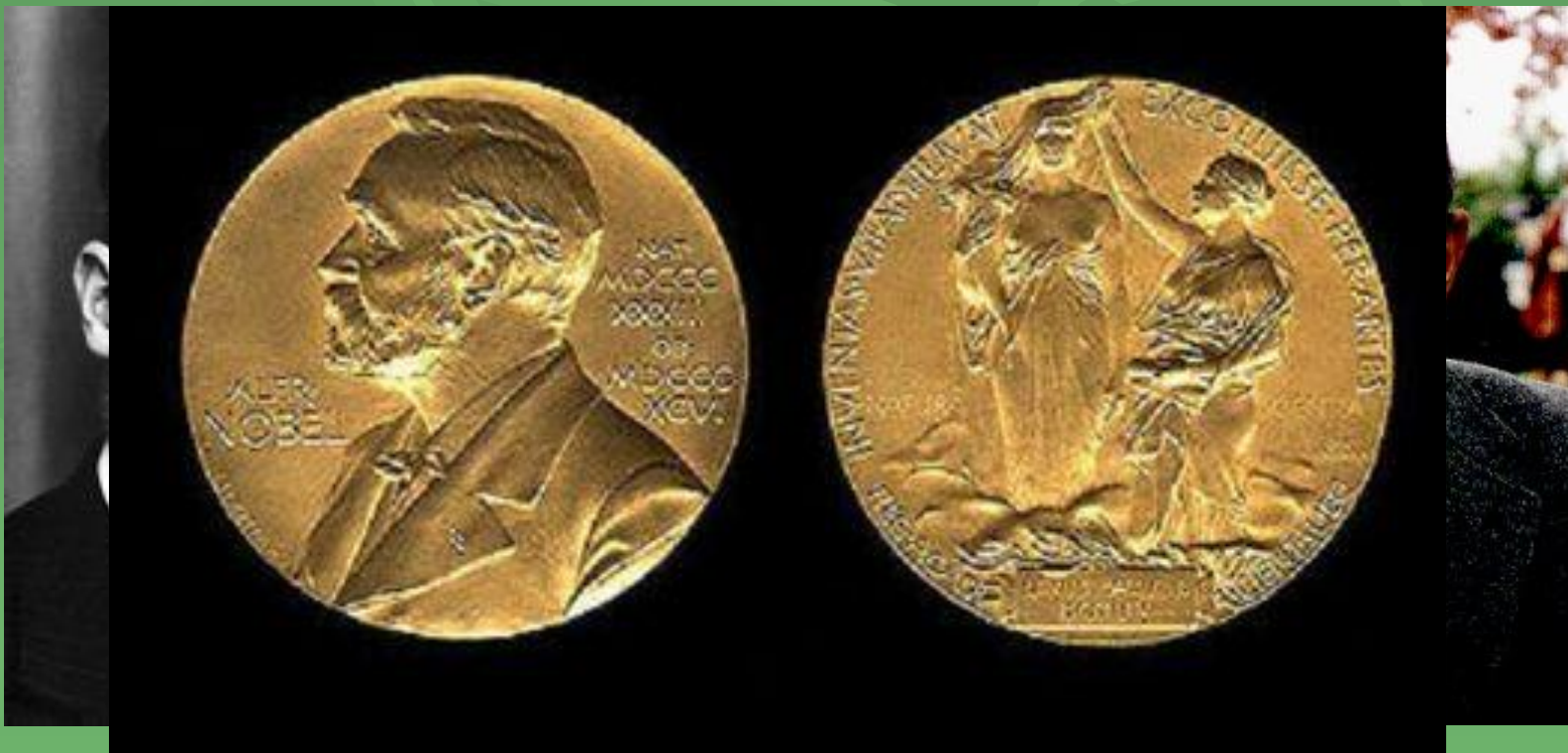
конидиеносец

многоклеточные зелёные гифы

В 1928 году Александр Флеминг проводил рядовой эксперимент в ходе многолетнего исследования, посвященного изучению борьбы человеческого организма с бактериальными инфекциями. Вырастив колонии культуры *Staphylococcus*, он обнаружил, что некоторые из чашек для культивирования заражены обыкновенной плесенью *Penicillium* — веществом, из-за которого хлеб при долгом лежании становится зеленым. Вокруг каждого пятна плесени Флеминг заметил область, в которой бактерий не было. Из этого он сделал вывод, что плесень вырабатывает вещество, убивающее бактерии. Впоследствии он выделил молекулу, ныне известную как «пенициллин». Это и был первый современный антибиотик.



В 1940—1941 году английский бактериолог Хоуард У. Флори, а также биохимики Эрнст Чейн и Норман У. Хитли работали над выделением и промышленным производством пенициллина сначала в Англии, затем в США. Они впервые использовали его для лечения бактериальных инфекций в 1941 году. В 1945 году Флемингу, Флори и Чейну была присуждена Нобелевская премия по физиологии и медицине «за открытие пенициллина и его целебного воздействия при различных инфекционных болезнях».



Хоуард У. Флори

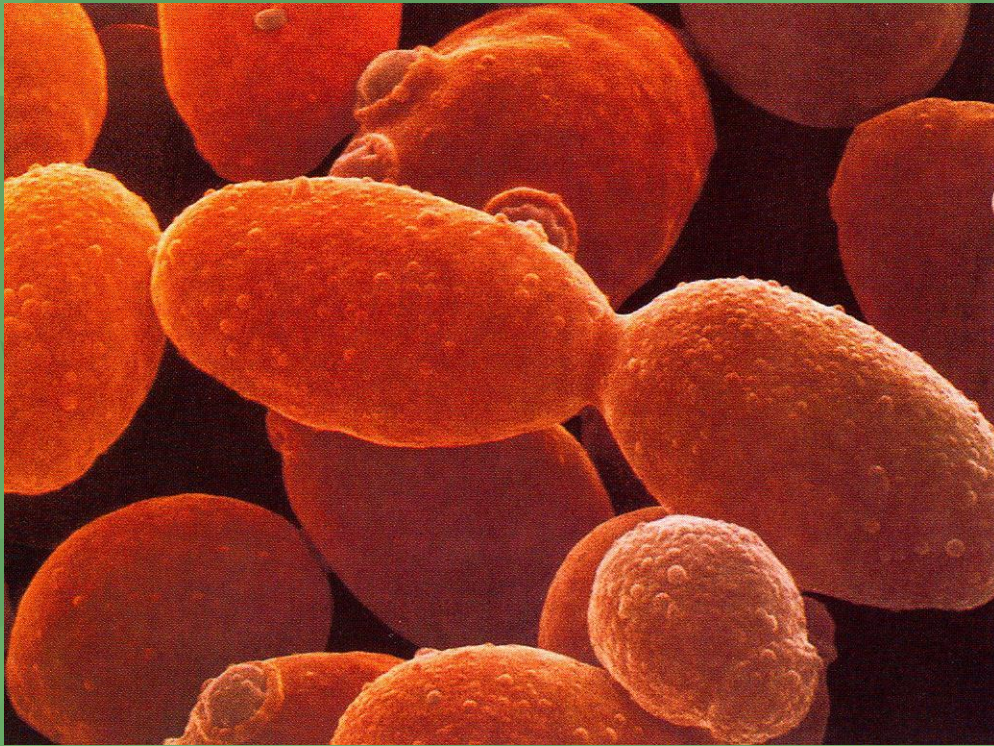
Эрнст Чейн

Норман У. Хитли

В нашей стране первые образцы пенициллина получили в 1942 году микробиологи З. В. Ермольева и Т. И. Бalezина. Зинаида Виссарионовна Ермольева активно участвовала в организации промышленного производства пенициллина. Созданный ею препарат *пенициллин-крустозин ВИ ЭМ*, превосходивший недоступный зарубежный аналог, был получен из штамма грибов *Penicillium Crustosum*. Он спас жизни многих бойцов Советской Армии.



Дрожжи (одноклеточные грибы)



Дрожжи

(одноклеточные грибы)

клеточная
оболочка и
плазматическая
мембрана

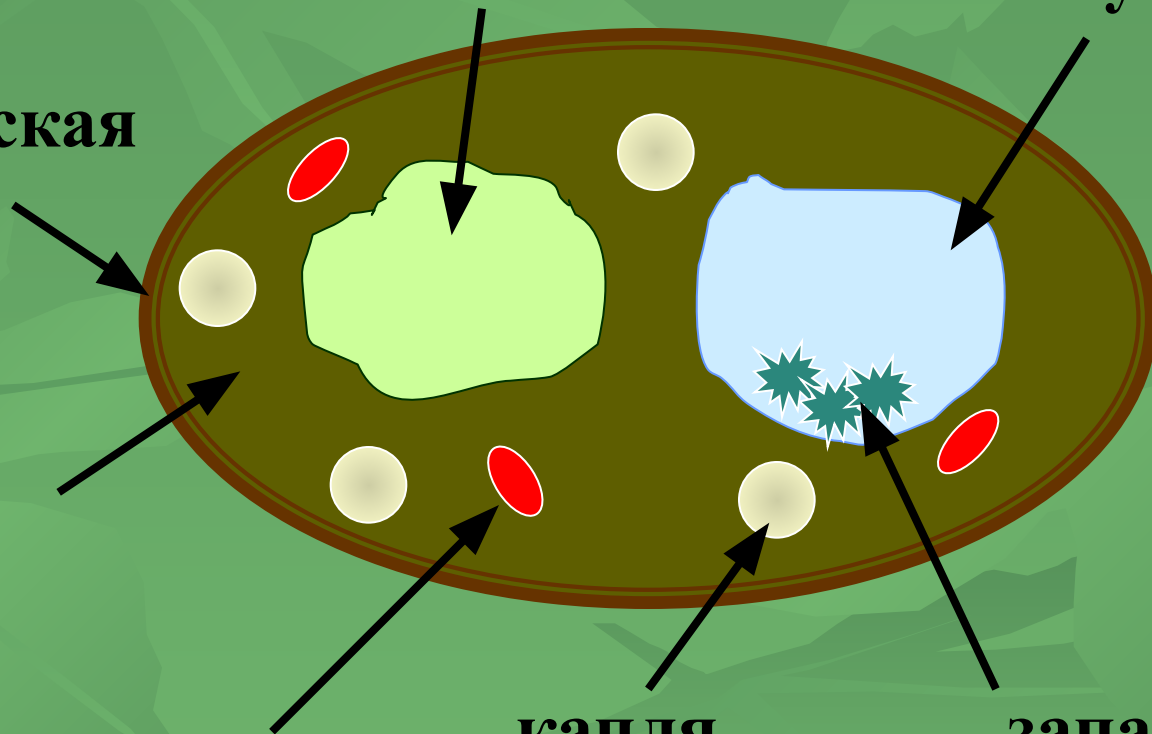
цитоплазма

ядро

вакуоль

капля
масла

запасные
вещества



Питание дрожжей

сахар

углекислый газ

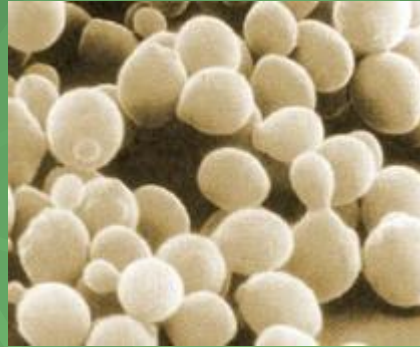
спирт

энергия



Размножаются делением
надвое или почкованием

Применение дрожжей



в хлебопечении



**при производстве
пива и спирта**



как лекарство



Домашнее задание:

изучить основные понятия электронного пособия

Выполнить изображение клеток плесневого и дрожжевого грибов.