


# Игрушки из теста



- Презентация по программе
- «лепка»
- педагога :  
**Крымской**  
**Галины**  
**Анатольевн**  
**ы**



**СОЯЕНОЕ  
ТЕСТО**



# НАБОР ИНСТРУМЕНТОВ

☹ Маленькая скалочка

☹ Противень

☹ Баночка с водой

☺ Кисточка для смачивания теста

☹ Ситечко

☹ Фольга

✓ Стеки

✓ Кондитерские формочки...





# КАК ПРИГОТОВИТЬ ТЕСТО

Вам понадобятся:

- соль «Экстра»,
- пшеничная мука,
- растительное масло,
- вода,
- большая миска, стакан и столовая ложка.





# Рецепт

200 гр. = (1 стакан) муки

200 гр. = (0.5 стакана) соли

125 мл воды





**Тесто** — удивительно пластичный материал для лепки различных фигур и композиций: нежный, мягкий.

В отличие от обычного пластилина, тесто не пачкает руки.

При правильном замесе соленое тесто не крошится, не трескается, сохраняется достаточно длительное время.


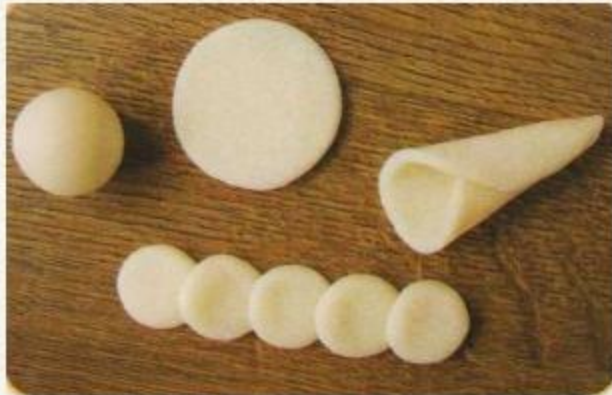
Хотя следует отметить, что тесто — материал достаточно хрупкий при небрежном обращении.





# Приёмы лепки

В основе изготовления практически всех элементов лежат шарик и колбаска.





# Способы сушки

Воздушная сушка



Сушка в духовке





# Немного из истории

Издавна известны пластические свойства соленого теста. Наши прабабушки лепили из него фигурки различных птиц и животных, так называемых «жаворонков», с которыми встречали весну, баранки, пряничные «козули», которыми одаривали своих друзей и родственников под Новый год и на Рождество, ко дню рождения в знак любви и уважения. Также фигурки дарили на свадьбу вместе с пожеланиями здоровья, благополучия, богатства и удачи.





Традицией стало изготавливать из хлебного теста новогодние украшения. Для сохранения игрушек от поедания мышами и насекомыми в тесто добавляли большое количество соли.

Хотя поделки из теста — древняя традиция, им находится место и в современном мире, потому что сейчас ценится все экологически чистое и сделанное своими руками. Соленое тесто в последние годы стало очень популярным материалом для лепки. Работа с ним доставляет удовольствие и радость. Фигурки из этого материала дарят на Новый год в знак благополучия, плодородия, сытости.





*Искусство изготовления изделий из теста не умерло и сегодня, а сувениры, сделанные своими руками, пользуются большим спросом.*

*Из соленого теста можно изготовить простые фигурки и изделия, например листочки, грибочки, яблочки...*





... и достаточно сложные варианты — деревья, фигурки животных и людей, а также различные многоплановые композиции.















© Страна Мастеров



