


## Интерес аудитории **акушеров-гинекологов** к мобильному приложению SPNavigator **в цифрах**



**Уникальных пользователей**, читавших документы по Акушерству и гинекологии составило **29 447 человек**




**Время, проведенное в навигаторе акушерами-гинекологами** — **41 697 часов**



**183 950 раз** аудитория SPN обращалась к **клиническим рекомендациям**

Общее количество документов для акушерско-гинекологической аудитории составляет больше **710 единиц**



**Статьи StatusPraesens читали и перечитывали 54 470 раз**

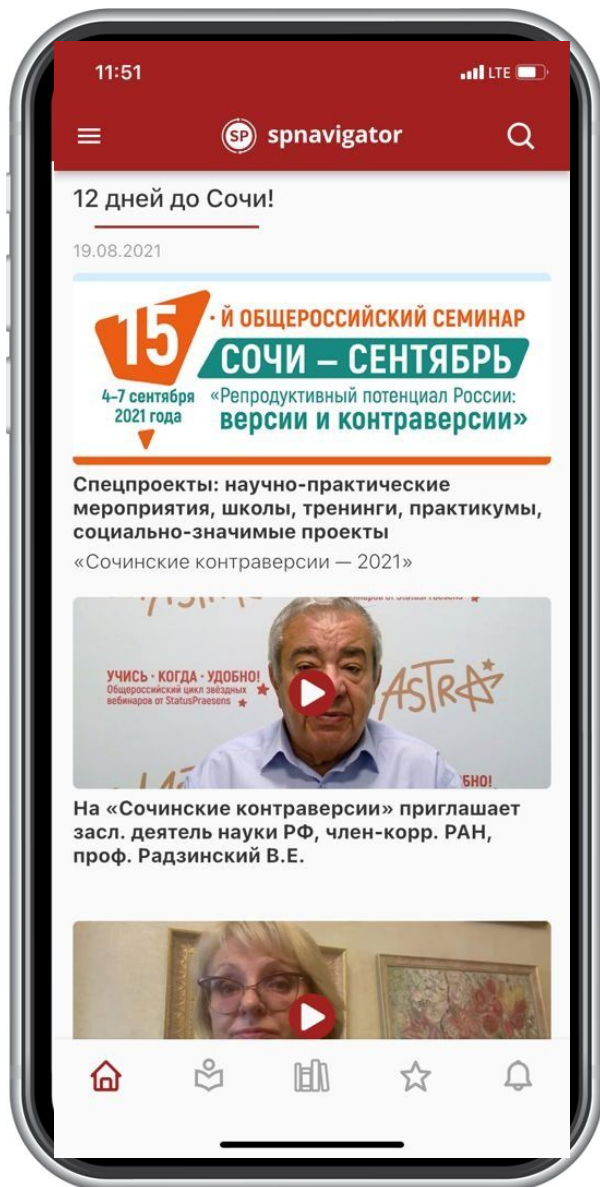


**В среднем чтение статьи занимает у врачей 11 ~~13~~ минут**, продолжительность зависит от объема статьи



**Видео доклады\* смотрели более 6800 раз, продолжительность просмотра 9 мин. 53 сек.**

**\* Видео материалы для акушеров и гинекологов размещаются в SPN с мая 2021 года**



## Интерес аудитории педиатров и неонатологов к мобильному приложению SPNavigator в цифрах

Уникальных пользователей, читавших документы

- по педиатрии составило **16 610 человек**
- неонатологии **17 085**



Время, проведенное в навигаторе педиатрами — **4 944 часа**, неонатологами — **6203 часа**



~~42 214 раз~~ аудитория SPN обращалась к **клиническим рекомендациям**



Статьи StatusPraesens читали и перечитывали **18 260 раз**



В **среднем чтение** статьи занимает у врачей **9 минут**, продолжительность зависит от объема статьи



Общее количество документов для акушерско-гинекологической аудитории составляет почти **340 единиц**



Видео доклады\* смотрели более **1500 раз**, продолжительность просмотра **9 мин. 53 сек.**

\* Видео материалы для педиатров и неонатологов размещаются в SPN с июня 2021 года