







**Навчання за
заочною/дистанційною
формою навчання**

Особливості навчання з використанням дистанційних технологій

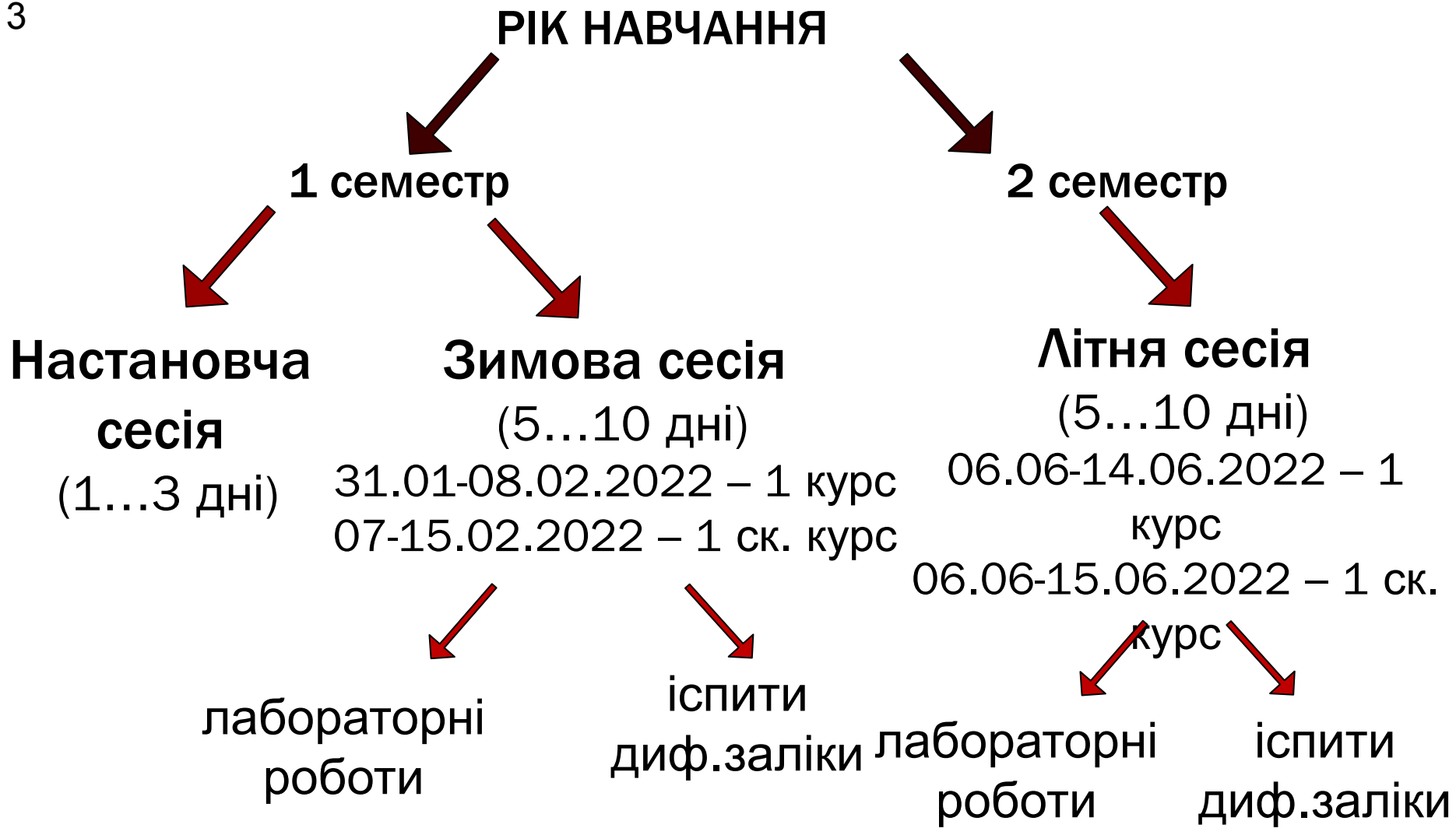
Переваги дистанційного навчання:

- постійний контакт з викладачами, необмежена кількість консультацій, 
- економія часу й коштів на поїздки до університету, 
- забезпечення необхідним для навчання матеріалом, 
- поступове пристосування до комп'ютерних технологій, що знадобиться й у професійній діяльності. 

Організація навчального процесу

15.09.2022 – настановча лекція

15-17.09.2022 – консультації з кожної дисципліни I семестру за розкладом



Дистанційне навчання

Вимоги до робочого місця студента:

- доступ до Інтернет



- інтернет-браузер останньої версії



- електронна поштова скринька.

КРОКИ НАВЧАННЯ:

I СЕМЕСТР

- отримати логін і пароль;

cde.nuft.edu.ua

НАЦІОНАЛЬНИЙ УНІВЕРСИТЕТ ХАРЧОВИХ ТЕХНОЛОГІЙ

Ви не пройшли ідентифікацію

На головну ► Увійти на сайт

Вхід

Ім'я входу

Пароль

Пам'ятати це ім'я

[Забули ім'я або пароль?](#)

Cookies повинні бути дозволені у Вашому браузері ?

На деякі курси передбачено гостьовий доступ

Ви не пройшли ідентифікацію

На головну

Навігація

На головну

- Новини сайту
- ФОРУМ ДЛЯ СТУДЕНТІВ
- ПРЕЗЕНТАЦІЯ ДЛЯ СТУДЕНТІВ
- Метод. реком. для роботи ЕНК ДЛЯ СТУДЕНТІВ
- Як розпочати роботу в системі дистанційного навчан...
- Як відновити логін та пароль в системі дистанційно...
- Помічник для студентів заочної/дистанційної форми ...
- ФОРУМ ДЛЯ ВИКЛАДАЧІВ
- ПОМІЧНИК зі створення курсу

ІНФОРМАЦІЯ ДЛЯ СТУДЕНТІВ

- ФОРУМ ДЛЯ СТУДЕНТІВ
- ПРЕЗЕНТАЦІЯ ДЛЯ СТУДЕНТІВ
- Метод. реком. для роботи ЕНК ДЛЯ СТУДЕНТІВ

ІНФОРМАЦІЯ ДЛЯ СТУДЕНТІВ ЗАОЧНОЇ/ДИСТАНЦІЙНОЇ ФОРМИ

- Як розпочати роботу в системі дистанційного навчання НУХТ?
- Як відновити логін та пароль в системі дистанційного навчання
- Помічник для студентів заочної/дистанційної форми навчання

ІНФОРМАЦІЯ ДЛЯ ВИКЛАДАЧІВ

- ФОРУМ ДЛЯ ВИКЛАДАЧІВ
- ПОМІЧНИК зі створення курсу
- Метод. реком. з розроблення ЕНК
- РЕКОМЕНДАЦІЇ щодо організації навчального процесу для студентів заочної/дистанційної форми навчання

- зайти на сайт ознайомитись із переліком дисциплін та змістом кожної дисципліни;

The image shows a screenshot of a website interface. On the left, there is a navigation menu titled "Навігація" (Navigation) with a close icon. The menu items are: "На головну" (Home), "Моя домашня" (My Home), "Сторінки сайту" (Site Pages), "Мій профіль" (My Profile), "Мої курси" (My Courses), "ПРИКЛАДИ" (EXAMPLES), "Сертифікація" (Certification), and "Стандартизація" (Standardization). The "Мої курси" item is highlighted with a red rectangle, and a red arrow points to it from the right. Below the navigation menu is a section titled "Адміністрування" (Administration) with a close icon.

The main content area is titled "Огляд курсів" (Course Overview). It contains three sections:

- Приклади реалізації різних видів занять** (Examples of implementation of different types of lessons). Below this title is a blue document icon and the text "У вас є завдання, які вимагають уваги" (You have tasks that require attention).
- Сертифікація продукції, систем якості та персоналу** (Certification of products, quality systems and personnel).
- Стандартизація, метрологія та сертифікація** (Standardization, metrology and certification). Below this title is a blue document icon and the text "У вас є завдання, які вимагають уваги" (You have tasks that require attention), and a green speech bubble icon with the text "Є нові повідомлення на форумі" (There are new messages on the forum).

- працювати над матеріалами дисциплін I семестру;

Елементи системи дистанційного навчання



Завдання



Форум



Глосарій



Книга



Тест



Файл



Сторінка



Чат



Папка

виконувати тести чи завдання (що формують контрольну роботу);



завдання



тест

- виконувати розділи курсового проекту (роботи);
- підготувати протокол для очної лабораторної роботи (вимоги до протоколу наведені у електронному навчальному курсі дисципліни);

ЗИМОВА СЕСІЯ

31.01-08.02.2022 – для студентів 1 курсу

**07.02-15.02.2022 – для студентів 1
скороченного курсу**

- 1 - прибути на зимову сесію;
- 2 - відпрацювання лабораторні роботи
- 3 - скласти заліки та іспити
- 4 - прослухати інформацію про дисципліни II семестру

II СЕМЕСТР

- працювати над матеріалами дисциплін II семестру;
- виконувати тести чи завдання (що формують контрольну роботу);
- виконувати розділи курсових проекту чи роботи (якщо вони передбачені);
- підготувати протокол для очної лабораторної роботи (якщо вона передбачена дисципліною);

ЛІТНЯ СЕСІЯ

06.06-14.06.2022 – для студентів 1 курсу

06.06-15.06.2022 – для студентів 1
скороченого курсу

- 1 - прибути на літню сесію;
- 2 - відпрацювання лабораторні роботи
- 3 - скласти заліки та іспити
- 4 - прослухати інформацію про дисципліни III семестру

14 Контроль діяльності користувача



Вивести на екран записи (170).

Сторінка: 1 2 (Далі)

Курс	Час	IP-адреса	Повне ім'я користувача	Дія	Інформація
НУХТ	нд 29 листопад 2015, 13:19	91.200.232.143	Євгенія Морозова	course view	НАЦІОНАЛЬНИЙ УНІВЕРСИТЕТ ХАРЧОВИХ ТЕХНОЛОГІЙ
НУХТ	нд 29 листопад 2015, 13:10	91.200.232.143	Євгенія Морозова	course view	НАЦІОНАЛЬНИЙ УНІВЕРСИТЕТ ХАРЧОВИХ ТЕХНОЛОГІЙ
НУХТ	нд 29 листопад 2015, 13:10	91.200.232.143	Євгенія Морозова	course view	НАЦІОНАЛЬНИЙ УНІВЕРСИТЕТ ХАРЧОВИХ ТЕХНОЛОГІЙ
НУХТ	нд 29 листопад 2015, 13:10	91.200.232.143	Євгенія Морозова	user login	6647