

**Государственное бюджетное образовательное учреждение
«Нижегородский Губернский колледж»**

**Проект
«Жизнь моей семьи в годы
Великой Отечественной Войны»**




Выполнила: студентка 444 группы
Пичугина Анастасия

Паспорт проекта

Вид проекта: Информационный, практико- ориентированный, творческий

Сроки реализации проекта: краткосрочный

Участники проекта: дети подготовительной группы "Вишенка"; родители воспитанников; воспитатель; музыкальный руководитель; инструктор по ФИЗО.



Проблемный вопрос

В ходе бесед с детьми, анкетирования родителей выяснилось, что в семьях не уделяется должного внимания патриотическому воспитанию, о войне почти не рассказывают. Дети не знают, кто воевал в их семье и как жили семьи в годы ВОВ. Некоторые родители полагают, что этим должна заниматься образовательные учреждения. Поэтому мы решили организовать и спланировать проектную деятельность на тему: "Жизнь моей семьи в годы Великой Отечественной Войны" провести работу, чтобы смутный образ героя стал близким, понятным, легко узнаваемым, чтобы детям на него хотелось равняться.



Актуальность проекта

Семьдесят пять лет прошло со дня окончания Великой Отечественной войны, но раны, нанесённые войной, не забыты. Коснулась война каждой семьи в нашей стране, и семьи наших воспитанников не исключение. Сейчас в преддверии 75-летия Победы особенно актуально рассказать об участниках Великой Отечественной войны и тружеников тыла. И очень важно помочь понять нашим детям, что и они имеют, пусть опосредованное отношение к тем далеким военным событиям, благодаря своим предкам.



Цель: Формирование знаний у детей о героях ВОВ их семьи посредством подготовки и организации мини - музея.

Задачи:

Для детей:

- ✓ Сформировать у детей представление о том, что народ помнит и чтит память героев Великой Отечественной войне;
- ✓ Сформировать у детей представление о жизни семей в годы Великой Отечественной войны;
- ✓ Научиться составлять рассказ о своей семье, обогащать словарный запас;
- ✓ Научиться бережному отношению к семейным фотографиям, наградам и уважительного отношения к людям старшего поколения;
- ✓ Сформировать патриотические чувства к героическим поступкам людей, вынесшим на своих плечах тяготы войны;



Для педагога:

- ✓ Создать условия для формирования у детей интереса к истории своей семьи, своего народа;
- ✓ Создать условия для развития у детей творческого восприятия произведений художественной литературы о войне;
- ✓ Поощрять в детях творческую инициативу, уверенность, самостоятельность;
- ✓ Пополнить предметно - пространственную среду путём создания мини - музея "Семьи - героев";
- ✓ Вовлечь родителей в совместную проектную деятельность




Для родителей:

- ✓ Создать в семье благоприятные условия, для развития ребёнка с учётом опыта приобретённого в детском саду;
- ✓ Изготавливать творческие работы совместно с детьми по теме проекта;
- ✓ Оживить в памяти знания о героическом прошлом членов семьи, нашего народа;
- ✓ Принимать активное участие в образовательной деятельности;
- ✓ Испытывать желание воспитывать патриотизм в своём ребёнке



Предполагаемый результат

Дети получают представления о ВОВ, о вкладе собственной семьи в общую Победу, научатся бережному отношению к истории своей семьи, фотографиям, наградам. Дети расширят свой словарный запас, научатся составлять рассказы о своей семье. Будут осознанно относиться к празднику. Дети будут гордиться своей семьёй и считать себя патриотом своей Родины.



Этапы проекта

Подготовительный этап:

- ✓ Постановка проблемы. Выбор темы. Определение цели исходя из проблемы, интересов и потребностей детей;
- ✓ Обработка информации, составление примерного плана;
- ✓ Обсуждение плана с родителями или анкетирование родителей об отношении их к проекту;
- ✓ Обращение к специалистам детского сада;
- ✓ Составление плана - схемы и вывешивание в родительском уголке;
- ✓ Подбор оборудования, материала, литературы по теме проекта;
- ✓ Составление перспективного и календарного плана;



Практический этап


Деятельность детей	Деятельность родителей	Деятельность педагога
Беседа на тему: «Что я знаю о войне»	Анкета для родителей	Проведение беседы с детьми; Анализ анкет
Беседа на тему: «Кто такие ветераны»	Подготовить ребёнка к беседе, рассказать кто воевал в семье; Поход с детьми на площадь к вечному огню. Возложение цветов к памятнику: "Никто не забыт"	Проведение беседы
Разучивание стихотворений, слушание песен о войне	Предоставление буклета по созданию книги: «Память в моей семье»	Подбор стихотворений; Разработка буклета
Конструирование на тему: «Тюльпаны для ветеранов и тружеников тыла»	Консультация: «Какие фильмы смотреть с детьми о ВОВ» Предоставление книги: "Память в моей семье"	Проведение занятия по конструированию; Подготовка к консультации; Оформление выставки книг
Просмотр художественного фильма "Маленький сержант"	Конкурс стенгазеты: «Сердцем прикоснись к подвигу»	Подготовка информационного листа с положения о конкурсе

Деятельность детей	Деятельность родителей	Деятельность педагога
<p>Конкурс чтецов: «Мы чтим и помним»</p> <p>Сюжетно - ролевая игра "Госпиталь"</p>	<p>Подготовка ребёнка к конкурсу</p>	<p>Подготовка информационного листа с положением о конкурсе</p>
<p>Беседа на тему: «Мой прадедушка /прабабушка рассказывал(ла)...»</p> <p>Предоставление фото военных лет из семейного архива</p>	<p>Подготовить ребёнка к беседе (составление рассказа о прабабушке/прадедушке)</p> <p>Подготовить фото военных лет</p>	<p>Проведение беседы</p>
<p>Подготовка открытки на тему: «9 мая в моей семье»</p> <p>Подготовка к вечеру: "Мы помним"</p>	<p>Составление макета: "Вечный огонь нашей группы"</p> <p>Совместный вечер "Мы помним" (вручение открыток героям семьи)</p>	<p>Организация по изготовлению открыток;</p> <p>Консультации для создания макета;</p> <p>Организация вечера "Мы помним"</p>
<p>Рассматривание иллюстраций о ВОВ</p>	<p>Приглашение ветерана (труженика тыла), если в семье такие имеются</p>	<p>Подготовить иллюстрации о ВОВ</p>
<p>Коллективная работа на тему: "Они сражались за Родину"</p>	<p>Подготовить (сделать своими руками) медали, ордена для мини - музея</p>	<p>Организация коллективной работы</p>
<p>Физкультурный досуг: "Мы семья военных"</p>	<p>Участие в физкультурном досуге: "Мы семья военных"</p>	<p>Помощь физоргу в организации физкультурного досуга: "Мы семья военных"</p>
<p>Выставка рисунков на тему: "Победа глазами детей"</p>	<p>Сбор фотографий, военные экспонаты для мини - музея:</p>	<p>Организации выставки рисунков;</p> <p>Организация мини - музея</p>

Деятельность детей	Деятельность родителей	Деятельность педагога
<p>Конкурс чтецов: «Мы чтим и помним»</p> <p>Сюжетно - ролевая игра "Госпиталь"</p>	<p>Подготовка ребёнка к конкурсу</p>	<p>Подготовка информационного листа с положением о конкурсе</p>
<p>Беседа на тему: «Мой прадедушка /прабабушка рассказывал(ла)...»</p> <p>Предоставление фото военных лет из семейного архива</p>	<p>Подготовить ребёнка к беседе (составление рассказа о прабабушке/прадедушке)</p> <p>Подготовить фото военных лет</p>	<p>Проведение беседы</p>
<p>Подготовка открытки на тему: «9 мая в моей семье»</p>	<p>Составление макета: "Вечный огонь нашей группы"</p> <p>Совместный вечер "Мы помним" (вручение открыток героям семьи)</p>	<p>Организация по изготовлению открыток;</p> <p>Консультации для создания макета;</p> <p>Организация вечера "Мы помним"</p>
<p>Рассматривание иллюстраций о ВОВ</p>	<p>Приглашение ветерана (труженика тыла), если в семье такие имеются</p>	<p>Подготовить иллюстрации о ВОВ</p>
<p>Коллективная работа на тему: "Они сражались за Родину"</p>	<p>Подготовить (сделать своими руками) медали, ордена для мини - музея</p>	<p>Организация коллективной работы</p>
<p>Физкультурный досуг: "Мы семья военных"</p>	<p>Участие в физкультурном досуге: "Мы семья военных"</p>	<p>Помощь физоргу в организации физкультурного досуга: "Мы семья военных"</p>
<p>Организации рисунков на тему: "Семья военных"</p>	<p>Сбор фотографий, военные</p>	<p>Проведение рисования;</p>

Заключительный этап

- ✓ Открытия мини - музея "Семьи - героев"
- ✓ Круглый стол с родителями подведение итога проектной деятельности
- ✓ Предоставление материалов проекта на педсовете



Продукты проекта

- ✓ Книга: "Память в моей семье"
- ✓ Конструирование "Тюльпаны для ветеранов и тружеников тыла"
- ✓ Стенгазета "Сердцем прикоснись к подвигу"
- ✓ Макет: "Вечный огонь нашей группы"
- ✓ Праздничная открытка: "9 мая в моей семье"
- ✓ Коллективная работа: "Они сражались за Родину"
- ✓ Выставка рисунков: "Страна в годы Великой Отечественной Войны"
- ✓ Мини - музей: "Семьи - героев"





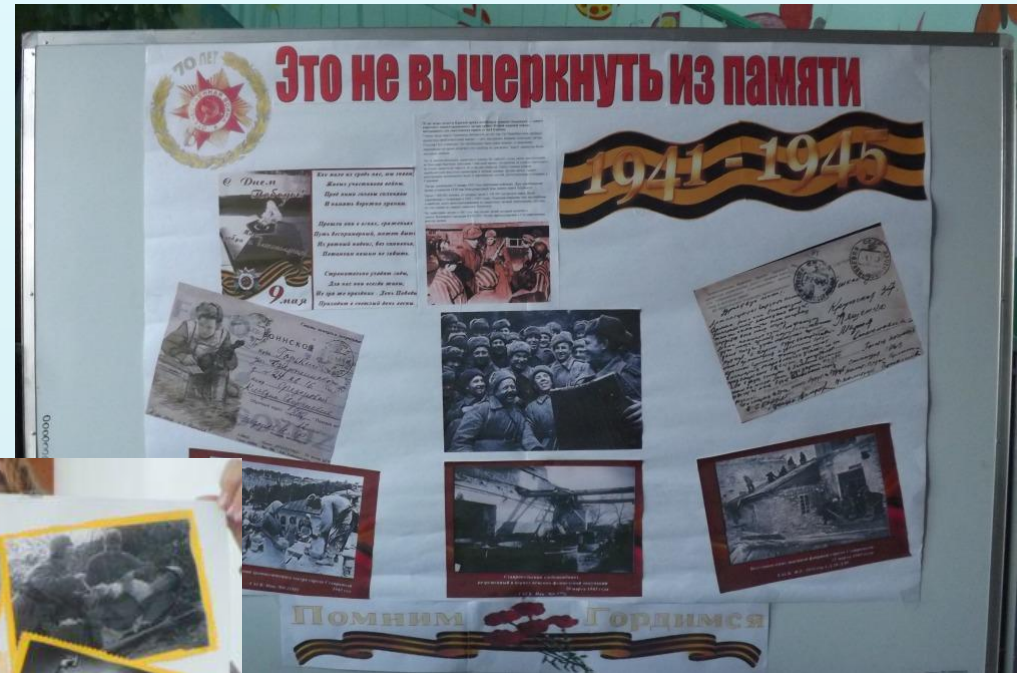
Книга: "Память в моей семье"





Конструирование "Тюльпаны для ветеранов и тружеников тыла"





Стенгазета: "Сердцем прикоснись к подвигу"

Стенгазета "Сердцем прикоснись к подвигу"





Макет

Макет: "Вечный огонь нашей группы"





Праздничная открытка: "9 мая в моей семье"



Коллективная работа: *"Они сражались за Родину"*

ПОБЕДА ГЛАЗАМИ ДЕТЕЙ



Выставка рисунков: "Победа глазами детей"



Мини - музей: "Семьи - героев"

