

Видео на 5 минут с отзывами из инст, пока ждем гостей

ВИДЕО: **Телефон** и в нем перелистываются ВСЕ отзывы из инсты Даши, которые собраны в сторис. 5 минут

Название мастер класса

Как создавать красивый декор из больших цветов не выходя из дома

и зарабатывать на продаже или на сдаче в аренду готовых композиций

от 50 000 рублей

Важно добавлять красивые
фото – наши ЦА визуалы

Напишите в чат, кто первый раз

Напишите в чат, кто первый раз пришел на мастер-класс по цветам – 1

И напишите те, кто уже занимается каким-либо творчеством - 2

Что вы узнаете сегодня

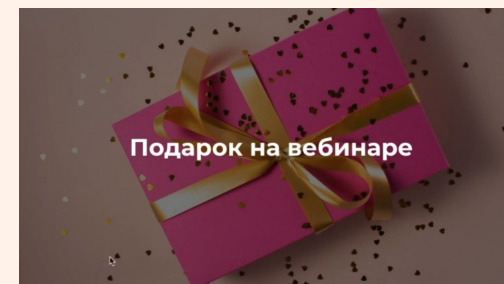
1. Кто такой декоратор и почему это перспективная профессия? Кому подходит эта профессия? Сколько нужно денег для старта
2. С чего начать? Какие первые шаги нужно сделать, чтобы избежать ошибок? Какие материалы и инструменты нужны для работы с большими цветами
3. Покажу, как создается роза-светильник из больших цветов в прямом эфире
4. Где найти первых клиентов и как себя продвигать? Как продавать свои работы дорого?
5. Расскажу стратегию выхода на 50000 рублей в месяц
6. Подарю подарки и презентую свой авторский курс «Декоратор. Большие цветы»

Организационные моменты

1. Задержка 30 секунд
2. Мастер-класс нельзя поставить на паузу
3. Записи мастер-класса не будет
4. В чате мне помогают модераторы. На вопросы отвечаю не сразу или в конце
5. Продолжительность вебинара 2-2,5 часа
6. В конце мастер-класса я расскажу, как забрать подарок

ПОДАРОК

КАРТИНКА ПОДАРКА коробка с бантом



БЕСПЛАТНЫЙ ВИДЕО-УРОК ПО СОЗДАНИЮ РОЗЫ

Здесь красивый скрин из видео и ДАШУ с готовым цветком роза

+ подробная инструкция по сборке цветка

+ размеры всех выкроек лепестков в PDF

Ценность подарка

После мастер-класса по изготовлению розы вы сами сможете создать свою первую работу

Можно будет выставить в инстаграм и спросить, кому еще сделать и возможно найти первых клиентов или тех, кто будет в восторге от вашей работы. Можно подарить близким

Потренируетесь в новых навыках и очень классно проведете время за ручной работой, которая даст в результате такой волшебный и красивый цветок

Научитесь создавать новую поделку, если вы любите заниматься рукоделием и поставите дома на видное место в качестве украшения или подарите друзьям

Как получить пользу от этого вебинара

- Выключите уведомления на телефоне
- Записывайте
- Пересядьте за компьютер
- Активно участвуйте в чате и отвечайте на вопросы

Выберите цифру наиболее подходящую вам

Если хотите создавать декор не выходя из дома для дополнительного заработка, **нажмите 1**

Мечтаете уйти из найма и заниматься любимым делом, чтобы приносило доход, **нажмите 2**

Любите творить своими руками и радовать подарками близких и друзей, **нажмите 3**

Вы мамочка и хотите заработать, пока находитесь дома, **нажмите 4**

Рукодельница, которая уже занимается искусством, но хотела бы научиться новому, **нажмите 5**

А как вы думаете?

А как вы думаете, флористика всегда будут пользоваться такой популярностью во всем мире на всех мероприятиях Или это может измениться и ей на смену придет что то другое?

Если думаете, что может измениться, то напишите в чате, что будет вместо флористики?

Чтонибудь из думающего фотка



Кто **ведет**:

Дарья Александрова

Автор и ведущая мастер-класса, декоратор

Основатель студии Aleksandrova Decor

- Более **80 довольных учеников**, которые нашли для себя новое направление "Большие цветы", для которых это стало делом жизни
- **9 лет опыта в творчестве** - роспись ткани, кружевоплетение. И более 2 лет работы с большими цветами и декором.
- **104 000 рублей** - самый большой заказ на аренду декора всего за 1 день! Заказ от большой нефтегазовой компании на 8 марта.
- **Автор уникального стиля** в направлении "Большие цветы"
- **1 место в первом Российском конкурсе среди кружевниц** в г. Вологда, 2006г.

Сегодня расскажу вам

Сегодня я расскажу вам, как можно заниматься любимым делом да еще и зарабатывать на этом, даже находясь дома и получая большое удовольствие от процесса! Что позволит не возвращаться на работу

Почему профессия декоратор и почему большие цветы?

- 1) Цветочные изделия и флористика всегда и везде в тренде, поэтому заказы будут постоянно и нет сезонности
- 2) Можно продавать по всему миру. Цветы разборные и не вянут, а также их легко транспортировать, поэтому клиенты есть во всем мире!
- 3) Можно создавать работы дома и для старта нужно только желание, небольшой стол и 1-2 часа в день, пару раз в неделю
- 4) Раскрывает творческий потенциал и позволяют работать для души
- 5) Мне всегда хотелось окружить себя красотой и радовать этой красотой других
- 6) Не нужно больших вложений, чтобы начать. А еще я сегодня расскажу как можно начать вообще без вложений!

Фото

Как я стала декоратором?

Как я стала декоратором?

10 лет в одной компании
Ходила последний год из под палки
Получала маленькую зп и бывали
штрафы
Что то надо делать, так уже
НЕВОЗМОЖНО

Фото за рабочим столом плохое

Страх

Куда уходить?

А вдруг не получится?

Новые коллеги и начальник

А если я брошу работу и не смогу найти стоящую и пожалею?

Фото плохое неуверенное старое

Решение что-то менять

Я понимала, что жизнь проходит мимо меня

Все время провожу на работе и совсем не уделяю его семье и друзьям

Внутри все бурлило, так как я занималась не тем, к чему меня всегда тянуло

И я решила, что надо думать чем заняться

Фото где думаешь или из тех времен

Увидела рекламу больших цветов в инст

Я всегда была творческой личностью и мне нравилось создавать красивые подделки

И я подумала, в какой сфере я могла бы развиваться, чтобы реализовывать свои творческие навыки

Случайно увидела рекламу больших цветов и в свободное время решила пойти на 3 дневный мастер класс

Старое фото ,когда что то творишь – не цветы, старое

Мк и первая роза

Думала что не получится, очень боялась...

Но когда я начала делать, внутри все радовалось, что я начала творить...

Сначала были ошибки: не с первого раза клеяла, что-то рвалось, не получалось.. Но становилось все красивее и красивее

И когда сделала сделала первую розу, то это было волшебно

Если преподаватель хорошо объясняет и показывает, то невозможно так, чтобы не получилось круто

Я ее несла по лестнице и все люди удивлялись от красоты и делали комплименты

Первые работы это огромная гордость за себя и за то, что я смогла!

Фото первой страшной работы

И тот день перевернул мою жизнь

И тот день изменил мою жизнь!

Друзья и близкие не относились серьезно

Изначально все близкие люди не относились серьезно к моему новому делу

Говорили, что лучше бы работала там где работала и не занималась чем-то непонятным

Фото с первых времен

Но я не отступила

Я не отступила и продолжала заниматься цветами, так как меня поддерживали новые знакомые, которые тоже делали большие цветы и всегда хвалили за новые поделки и поддерживали

Окружение, которое верит в тебя и занимается в той же сфере всегда очень важная особенность во всех начинаниях

И тогда у меня появились новые подружки из сферы рукоделия, которые так же, как и я были увлечены своим делом

Очень классно было всем вместе – советоваться, поддерживать, делиться новыми техниками и расти.

Фото с подружками с мастер класса

Делала новые работы и так появились первые клиенты

Я создавала новые работы

Завела страничку в инстаграм и начала предлагать свои работы

Я удивилась, когда клиенты с умилением писали мне и просили оформить их праздники и предлагали мне деньги.

Сначала было очень страшно озвучивать цену...

Но потом я поняла, что люди готовы мне платить за мои работы и ничего страшного в этом нет... Люди были очень рады, когда я продавала им свои работы или декорировала своими цветами их праздники

Фото первых заказов

Прошло 2 года

Прошло 2 года

Студия декора

Собственная студия декора где я создаю и храню свои работы

ФОТО

Зарабатываю 100000 рублей

зарабатываю от 100000 рублей. Если свадебный сезон то больше +
продажа работ на заказ. Плюс провожу мастер-классы

фото работ с ценами или скрины, где тебе скидывают деньги, или фото с мк, где ты учишь

Свободно планирую время

Могу планировать свой день как захочу и занимаюсь любимым делом

Фото , только не с сиськами на речке или море, а на отдыхе, прогулке

Радую людей своими работы и получаю восторженные комментарии и отзывы

Радую людей своими работы и получаю восторженные
комментарии и отзывы

ФОТО ОТЗЫВОВ И РАБОТ



7000



8000



17000

ФОТО ОТЗЫВОВ И РАБОТ



12000руб



11500руб

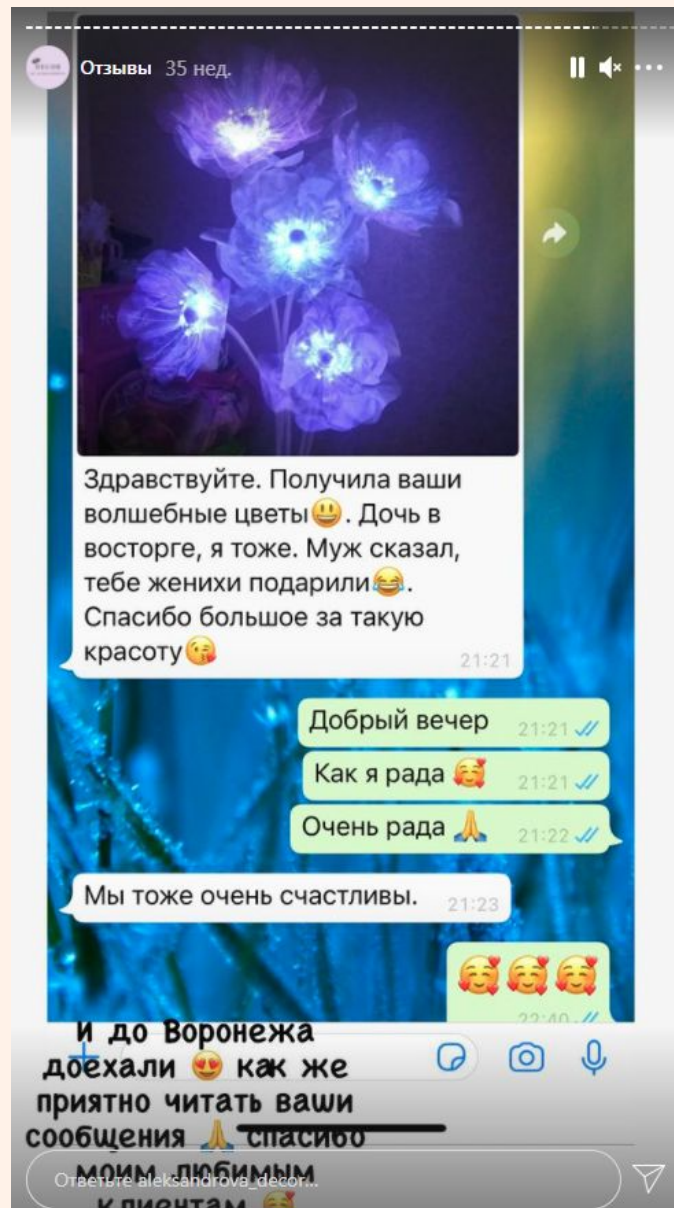


3500 руб

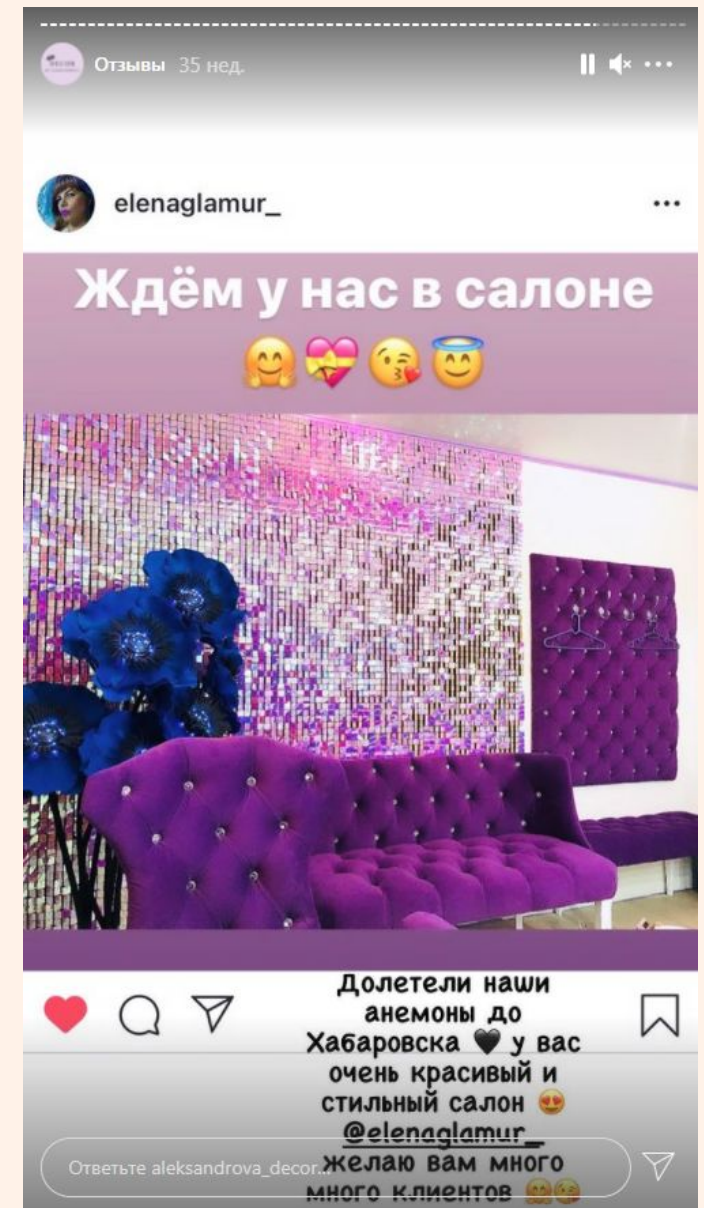
Фото и отзывы работ



20000



15500



19000

Благодаря своему выбору в тот день

И все это благодарю тому, что в тот день я сделала выбор и не отложила как всегда на потом свою жизнь и счастье!

Потому что все 10 лет в офисе я твердила себе про свои желания –попробую потом, в следующий раз. Но этот следующий раз не наступил бы никогда!

Фото Себя довольную с цветком

Большая цель

Поэтому моя большая цель, чтобы все женщины могли свободно заниматься любимым делом, а в частности рукоделием, а не идти по навязанному обществом пути и терять свое драгоценное время на работу. Это время можно провести с семьей или уделить себе. Также это отличная возможность не просить деньги у мужа и не отчитываться за каждую копейку...

Чтобы женщины могли заниматься делом не от слова «надо», а потому что это дело «любимое». Когда создаешь и творишь, время летит незаметно и чувствуешь, что нашла дело жизни

Мощное фото с цветами и довольная

Что расскажу дальше:

- 1) Кому подходит профессия декоратор по большим цветам
- 2) Какие плюсы работы на себя в направлении больших цветов
- 3) Что нужно для старта?
- 4) Какой авторский курс будет в сентябре

Кому подходит профессия декоратора по большим цветам?

- 1) Рукодельницам и творческим женщинам, которые любят создавать красивые вещи своими руками дома, а также хочешь зарабатывать на этом или дарить подарки близким
- 2) Домохозяйкам, которые хотят попробовать новое направление и получать дополнительный доход
- 3) Девушкам, которые в поисках любимого дела и хотят работать на себя.
- 4) Мамам, которые сейчас в декрете и хотят реализовать себя в другой профессии или получить доп.доход, чтобы не просить денег у мужа
- 5) Флористам или владельцам бизнеса, кто хочет открыть новое прибыльное направление и увеличить прибыль
- 6) И всем, кто любит цветы и их красоту!

Какие плюсы работы на себя в направлении больших цветов

- 1) Дополнительный стабильный доход для себя и семьи
- 2) Не нужно с утра рано просыпаться и идти на работу
- 3) Всего 1-2 часа в день на создание работ
- 4) Всегда есть что подарить близким и друзьям
- 5) Можно отвлечься, когда создаешь руками
- 6) У заказчиков и других людей возникает большой восторг от твоих работ
- 7) Сообщество декораторов поддерживает. Новый круг общения с людьми по одному инетресу
- 8) Возможность реализовать свой творческий потенциал на 100%!

Что нужно для старта?

- 1) 1-1,5 часа свободного времени в день
- 2) Закупить материал, инструменты. Во второй части мастер-класса расскажу, как можно начать вообще без вложений – обязательно оставайтесь!
- 3) Выделить свободное место, достаточно небольшого стола. Я так начинала
- 4) Создать страничку в инстаграм
- 5) Научиться делать хорошие фотографии своих цветов

А самое главное вера в себя!

Все мы боимся начинать что-то новое, поэтому всегда отговариваем себя.

Но иногда нужно взять весь страх в свой кулак и сделать первый шаг.

Нужно позволить себе наконец-то делать то, что давно хотела и не думать ни о чем другом. Кто знает, что ждет нас после жизни, поэтому нужно жить сейчас и пробовать...

Если ты чувствуешь внутри тягу к творчеству и искусству, то пора сделать шаг!

Какие материалы используются в работе

- 1) Изолон, особенности
- 2) Фоамиран, особенности
- 3) Где продается
- 4) Какие еще материалы используются – трубы тряпки и тд

ДАША ДОЗАПОЛНИ инфу !

Поставьте + если было полезно

Если информация была для вас
полезной и интересной, поставьте + в
чате

Мало качественных работ в декоре по большим цветам

Сейчас очень мало хороших работ на рынке и нужно выделяться на фоне конкурентов.

Важно создавать качественные и красивые цветы, чтобы клиент любил вас и советовал другим, так вы будете быстро развиваться и получать больше дохода.

Специально для этого я создала свой авторский курс по профессии декоратор и по работе с большими цветами и расскажу об этом подробнее дальше

Найти фиговые фотки цветов и добавить

ПОДАРОК

КАРТИНКА ПОДАРКА коробки

В конце вебинара вас ждет подарок

БЕСПЛАТНЫЙ ВИДЕО-УРОК ПО СОЗДАНИЮ РОЗЫ

Здесь красивый скрин из видео и ДАШУ с готовым цветком роза

+ подробная инструкция по сборке цветка

+ размеры всех выкроек лепестков в PDF

А также во второй части мастер-класса я покажу как создавать этот цветок в прямом эфире!

А теперь расскажу о курсе

А теперь расскажу подробнее о курсе

Презентация курса



«Я сама»

6 видео-уроков в записи

6 модулей

- Вводная часть. Знакомство, инструменты, материалы.
- Нежный и элегантный анемон
- Пион из гофрированной бумаги
- Волнующий взгляды георгин
- Светильник в виде чудесной розы
- Популярные фотозоны, композиции, цветочные арки и листва

Ссылка на запись видео-уроков

✓ Вам приходит ссылка с записью урока, после его проведения

БОНУСЫ:

+PDF инструкции с размерами после каждого урока

«Уверенный декоратор»

12 онлайн-занятий в ZOOM

6 недель обучения, 2 раза в неделю, 2-4 часа

12 модулей

- Вводная часть. Знакомство, инструменты, материалы.
- Нежный и элегантный анемон
- Пион из гофрированной бумаги
- Волнующий взгляды георгин
- Волшебный светящийся пион
- Светильник в виде чудесной розы
- Популярные фотозоны, композиции, цветочные арки и листва

Поддержка в чате от Дарьи Александровой
Разбор выполненных домашних работ в прямом эфире
Вебинар с ответами на вопросы от приглашенного бизнес-эксперта

+ бизнес-блок из 4 уроков с приглашенным экспертом

- Бизнес-урок "Как найти первых клиентов"
- Бизнес-урок "7 основных шагов в инстаграм для успешных продаж",
- Бизнес-урок "Как продавать свои работы дорого"
- Бизнес-урок "Стратегия продвижения бизнеса для декоратора на 70000+ рублей"

+ 3 ценных приза лучшим ученицам после обучения

БОНУСЫ:

- список базы поставщиков
- PDF "Как рассчитать себестоимость поделки и работать в плюс"
- PDF инструкции с размерами после каждого урока
- 1 видео-урок из будущих коллекций
- сертификат

✓ Занятия проходят в онлайн при живом участии Дарьи Александровой и приглашенного бизнес-эксперта
✓ По окончании обучения вы сделаете 5 готовых работ

Запись уроков остается у вас **НАВСЕГДА**

Супер "VIP"



15 онлайн-занятий в ZOOM

6 недель обучения, 2 раза в неделю, 2-4 часа

13 модулей

- Вводная часть. Знакомство, инструменты, материалы.
- Нежный и элегантный анемон
- Пион из гофрированной бумаги
- Волнующий взгляды георгин
- Волшебный светящийся пион
- Светильник в виде чудесной розы
- Популярные фотозоны, композиции, цветочные арки и листва
- Индивидуальные онлайн-встречи

3 персональных консультации от Дарьи Александровой

Разбор вашей странички от Дарьи Александровой и бизнес-эксперта
Индивидуальная поддержка от Дарьи Александровой в закрытом чате
Разбор выполненных домашних работ в прямом эфире
Вебинар с ответами на вопросы от приглашенного бизнес-эксперта

+ бизнес-блок из 4 уроков с приглашенным экспертом

- Бизнес-урок "Как найти первых клиентов"
- Бизнес-урок "7 основных шагов в инстаграм для успешных продаж",
- Бизнес-урок "Как продавать свои работы дорого"
- Бизнес-урок "Стратегия продвижения бизнеса для декоратора на 70000+ рублей"

+ 3 ценных приза лучшим ученицам после обучения

БОНУСЫ:

- список базы поставщиков
- PDF "Как рассчитать себестоимость поделки и работать в плюс"
- PDF инструкции с размерами после каждого урока
- 2 видео-урок из будущих коллекций
- сертификат

✓ Занятия проходят в онлайн при живом участии Дарьи Александровой и приглашенного бизнес-эксперта
✓ По окончании обучения вы сделаете 5 готовых работ

Запись уроков остается у вас **НАВСЕГДА**

Старт курса и главная цель

Старт курса 5 сентября, продлится 6 недель

Цель: научиться делать 5 цветов, получить ключевые бизнес навыки для успешных продаж, стать финансово успешной женщиной и гордо называть себя декоратором

Курс Декоратор. Большие цветы. это -

11 уроков по 2-4 часа

4 бонусных урока в бизнес-блоке

6 разборов домашнего задания

5 готовых цветков и полное понимания техник
использования

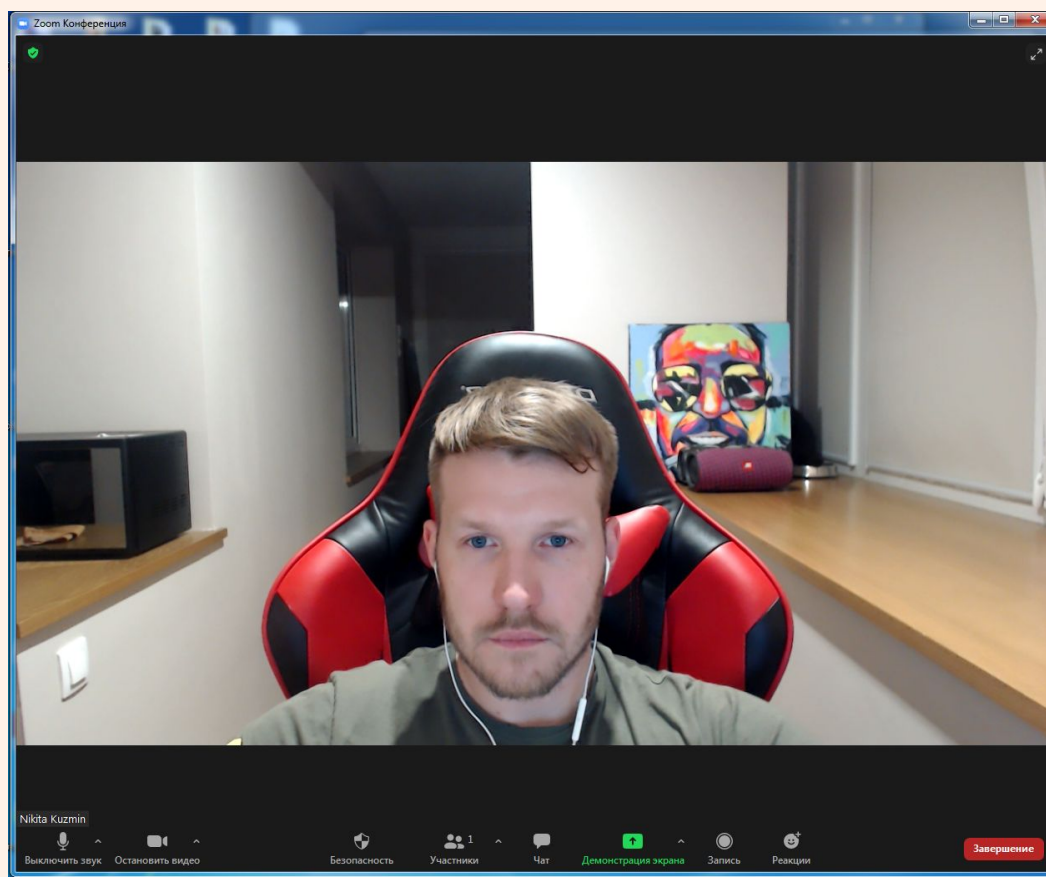
3 ценных приза лучшим ученицам

Множество тонкостей, лайфхаков, бонусов
для работы с большими цветами и подробный
бизнес блок для начала успешной карьеры
декоратора

Как будет проходить курс

Все уроки будут проходить в прямом эфире в программе ZOOM, где удобно смотреть занятия и можно сразу задавать вопросы в конце

В зум надо вставить скрин из мк Даши и также сделать прмер как видно с телефона



Мы проводим в прямом эфире

В отличие от других школ, которые уроки дают в записи и вываливают на своих учеников много всего и сразу, у нас все будет структурировано, чтобы вы не отбросили покупки в долгий ящик, а действительно дошли до желаемого результата

У нас будут идти занятия вместе со мной В ПРЯМОМ эфире и мы будем разбирать подробно абсолютно все ключевые моменты и у вас будет возможность задавать вопросы в реальном времени и полностью разобраться в теме создания поделок

Что будет на курсе:

ЧТО БУДЕТ НА КУРСЕ

Вводное занятие

Познакомимся

Узнаете все про материал, его виды и где его покупать

Поймете какие инструменты нужны для работы

Разберемся почему профессия декоратор это тренд, особенно который занимается большими цветами

Как и где используются большие цветы

Детально обсудим программу и какие результаты будут у вас после обучения

КАКИЕ 5 ЦВЕТОВ ВЫ НАУЧИТЕСЬ СОЗДАВАТЬ НА КУРСЕ

КАКИЕ ЦВЕТЫ ВЫ НАУЧИТЕСЬ СОЗДАВАТЬ НА КУРСЕ И
ЧТО БУДЕТ ПОМИМО СОЗДАНИЯ ЦВЕТОВ

1 Нежный и элегантный анемон

ФОТО

Научитесь создавать красивый большой анемон из фоамирана диаметром 60см.

2 вида цветка - ростовой и прикроватный.

Этим цветком можно украсить дом, создать композицию или продать за 3500 рублей. + материалы после урока: выкройки, размеры и инструкции

2 Пион из гофрированной бумаги

Фото

Разберетесь в тонкостях создания пиона из гофрированной бумаги. Размер цветка 50-60 см в диаметре.

Научитесь делать 2 вида цветка - ростовой и прикроватный.

Этот цветок пользуется наибольшей популярностью и любовь клиентов к нему велика.+ материалы после урока: выкройки, размеры и инструкции

3 Волнующий взгляды георгин

Фото

Создадите роскошный георгин из материала фоармин в диаметре 60 см. Получите навык создания двух видов - ростовой и настенный. Этот цветок любят заказывать на свадебные мероприятия. Бонус: 2 вида крепления для букета + материалы после урока: выкройки, размеры и инструкции

4 Волшебный светящийся пион

Фото

Овладеете навыком создания поистине чудесного ростового пиона диаметром 60 см, который светится в темноте нежным голубоватым светом. Два вида поделки - настенный и ростовой. Любимчик всех, кто когда либо видел его на фото и в живую. + материалы после урока: выкройки, размеры и инструкции
Бонус: 2 вида крепления для букета

5 Светильник в виде чудесной розы

фото

Научитесь создавать эксклюзивный светильник-розу из фоамирана размером в 60 см. Этот светильник очень лаконично смотрится на прикроватных тумбочках в качестве подарка, а стоимость этого цветка от 5000 рублей! Разберем 2 вида - ростовой и прикроватный. + материалы после урока: выкройки, размеры и инструкции

Популярные фотозоны, композиции и листва

фото

Узнаете, как оформить фотозону из готовых цветов с курса и придать ей законченный вид, чтобы клиент не смог пройти мимо этой красоты и заказал ее себе на свадьбу или важное мероприятие. + материалы после урока: выкройки, размеры и инструкции

После каждого урока

После каждого урока у вас будет подробная инструкция, выкройки с размерами и запись пройденного урока, чтобы вы с легкостью могли повторить результат и сделать чудесные работы самостоятельно и быстро

Визуализировать : Фото Инструкции, Выкройки, и запись

ДЗ

После обучающего урока по каждому цветку будет ДЗ


У вас будет 5 дней на создание цветка

Разбор готовых работ в прямом эфире. Советы, обсуждение, поддержка и помощь по вашим работам.

Фото Даши в трафарете в зум

С 4 недели будут проводиться бизнес уроки от приглашенного бизнес эксперта предпринимателя Никиты Кузьмина

4 урока по 1 часу, на которых с нуля будем проходить шаги от позиционирования до первых продаж, а также изучите стратегию выхода на 50000 рублей в месяц



1 Бизнес-урок “Как найти первых клиентов”

Научитесь продавать свои работы без вложений в рекламу, а также узнаете, как найти первых клиентов и как без стеснения предлагать свои великолепные поделки по хорошей цене

Фото или скрин

2 Бизнес-урок “7 основных шагов в инстаграм для успешных продаж”,

Узнаете, какие шаги нужно сделать, чтобы создать успешный инстаграм под ваш бизнес по большим цветам и научитесь основным навыкам ведения странички.

Фото Инсты даши

3 Бизнес-урок "Как продавать свои работы дорого"

Поймете как называть достойную цену за свои работы и как обосновать эту цену для клиента, чтобы он купил и посоветовал вас своим друзьям

Фото самой дорогой работы

4 Бизнес-урок "Стратегия продвижения бизнеса для декоратора на 50000+рублей»

Получите стратегию на дальнейшее продвижение своего творчества и пропишите конкретные шаги, по которым нужно двигаться для получения стабильной прибыли от 50 000 рублей.

Фото стратегии или скрин

Запись уроков

Запись всех уроков остается у вас НАВСЕГДА!

Фото всех цветков вместе и скрины бизнес уроков

Чат

Закрытый групповой чат декораторов со мной и бизнес-экспертом

Поддержка друг друга, новые знакомства и возможность делиться опытом друг с другом

ЧАТ ЭТО БЕСЦЕННО!

В процессе обучения

В процессе обучения вы уже сможете брать первые заказы или продавать свои работы, что позволит окупить курс в самые быстрые сроки. Все это мы будем обучать и вести вас к результату. Важно то, что вам нужно трудиться и выполнять все задания

Фото трех работ и их цены.

БОНУСЫ

БОНУСЫ

БОНУСЫ

- + список базы поставщиков
- + PDF “Как рассчитать себестоимость поделки и работать в плюс”
- + PDF инструкции с размерами после каждого урока

3 скрина визуализации этих подарков

Сертификат

**После обучение вы получите именной
сертификат!**

Скрин сертификата, визуализация

Бонусные видео-уроки

1 или 2 видео-урока из будущих коллекций в зависимости от тарифа

2 скрина мастер-класса

Подарки победительницам курса

1 место - материалы для изготовления 3 цветков "Роза-светильник"

2 место - сертификат, который позволяет приобретать будущие мастер-классы Дарьи Александровой на сумму 8000 рублей

3 место - сертификат, который позволяет приобретать будущие мастер-классы Дарьи Александровой на сумму 5000 рублей

Визуализировать все это

По окончании курса:

- 1) Сделаете 5 популярных цветков
- 2) Научитесь составлять из них готовые фотозоны и композиции
- 3) Узнаете как делать листву для готовых работ и освоите лайфхаки в сборки цветков
- 4) Получите бизнес-навыки для продаж своих работ
- 5) Научитесь просчитывать себестоимость своих работ и работать в плюс
- 6) Обретете круг людей, которые вас поддерживают в вашем начинании
- 7) Научитесь продавать свои работы дорого, обосновывать цены и общаться с клиентами
- 8) Узнаете как продвигать себя в социальных сетях
- 9) Освоите новые техники работы с большими цветами
- 10) Получите пошаговую бизнес-стратегию для выхода на заработок 50000+ рублей
- 11) Получите огромное удовольствие от того, что сделали шаг к своей желаемой жизни и множество положительных эмоций!

Для кого этот курс



Творческая натура

Рукодельница и любишь создавать красивые вещи своими руками дома, а также хочешь зарабатывать на этом или дарить подарки близким



Новичок

Находишься в поисках интересного хобби и хочешь попробовать новое увлечение, чтобы в дальнейшем его монетизировать



Любительница цветов

Любишь все, что связано с цветами и ищешь профессию в этом направлении. Хочешь создавать красивые композиции для себя и на продажу



Мама

Сейчас в декрете и в поисках дела, которое позволит не отвлекаться от семьи и стать независимой не выходя из дома



Ценительница прекрасного

Будет полезно всем-всем-всем, кого красота цветов не оставляет равнодушным, кто хочет узнать о профессии "декоратор", а также попробовать что-то новое!

Кому курс не подойдет:

- 1) Кто ищет волшебную таблетку и не готов немного потрудиться
- 2) Тем, кто все время жалеет себя и не делает ничего, чтобы изменить свою жизнь в лучшую сторону
- 3) Тем, кто все время негативит и не любит быть в обществе успешных людей

А теперь о стоимости курса:

Хотите узнать сколько стоит курс?

Тарифы и что в них входит



«Я сама»

6 видео-уроков в записи

6 модулей

- Вводная часть. Знакомство, инструменты, материалы.
- Нежный и элегантный анемон
- Пион из гофрированной бумаги
- Волнующий взгляды георгин
- Волшебный светящийся пион
- Светильник в виде чудесной розы
- Популярные фотозоны, композиции, цветочные арки и листва

Ссылка на запись видео-уроков

✓ Вам приходит ссылка с записью урока, после его проведения

БОНУСЫ:

- +PDF инструкции с размерами после каждого урока

«Уверенный декоратор»

12 онлайн-занятий в ZOOM

6 недель обучения, 2 раза в неделю, 2-4 часа

12 модулей

- Вводная часть. Знакомство, инструменты, материалы.
- Нежный и элегантный анемон
- Пион из гофрированной бумаги
- Волнующий взгляды георгин
- Волшебный светящийся пион
- Светильник в виде чудесной розы
- Популярные фотозоны, композиции, цветочные арки и листва

Поддержка в чате от Дарьи Александровой
Разбор выполненных домашних работ в прямом эфире
Вебинар с ответами на вопросы от приглашенного бизнес-эксперта

+ бизнес-блок из 4 уроков с приглашенным экспертом

- Бизнес-урок "Как найти первых клиентов"
- Бизнес-урок "7 основных шагов в инстаграм для успешных продаж",
- Бизнес-урок "Как продавать свои работы дорого"
- Бизнес-урок "Стратегия продвижения бизнеса для декоратора на 70000+ рублей"

+ 3 ценных приза лучшим ученицам после обучения

БОНУСЫ:

- + список базы поставщиков
- + PDF "Как рассчитать себестоимость поделки и работать в плюс"
- + PDF инструкции с размерами после каждого урока
- + 1 видео-урок из будущих коллекций
- + сертификат

✓ Занятия проходят в онлайн при живом участии Дарьи Александровой и приглашенного бизнес-эксперта
✓ По окончании обучения вы сделаете 5 готовых работ

Запись уроков остается у вас **НАВСЕГДА**

Супер "VIP"



15 онлайн-занятий в ZOOM

6 недель обучения, 2 раза в неделю, 2-4 часа

13 модулей

- Вводная часть. Знакомство, инструменты, материалы.
- Нежный и элегантный анемон
- Пион из гофрированной бумаги
- Волнующий взгляды георгин
- Волшебный светящийся пион
- Светильник в виде чудесной розы
- Популярные фотозоны, композиции, цветочные арки и листва
- Индивидуальные онлайн-встречи

3 персональных консультации от Дарьи Александровой

Разбор вашей странички от Дарьи Александровой и бизнес-эксперта
Индивидуальная поддержка от Дарьи Александровой в закрытом чате
Разбор выполненных домашних работ в прямом эфире
Вебинар с ответами на вопросы от приглашенного бизнес-эксперта

+ бизнес-блок из 4 уроков с приглашенным экспертом

- Бизнес-урок "Как найти первых клиентов"
- Бизнес-урок "7 основных шагов в инстаграм для успешных продаж",
- Бизнес-урок "Как продавать свои работы дорого"
- Бизнес-урок "Стратегия продвижения бизнеса для декоратора на 70000+ рублей"

+ 3 ценных приза лучшим ученицам после обучения

БОНУСЫ:

- + список базы поставщиков
- + PDF "Как рассчитать себестоимость поделки и работать в плюс"
- + PDF инструкции с размерами после каждого урока
- + 2 видео-урок из будущих коллекций
- + сертификат

✓ Занятия проходят в онлайн при живом участии Дарьи Александровой и приглашенного бизнес-эксперта
✓ По окончании обучения вы сделаете 5 готовых работ

Тариф Я сама



«Я сама»

6 видео-уроков в записи

6 модулей

- Вводная часть. Знакомство, инструменты, материалы.
- Нежный и элегантный анемон
- Пион из гофрированной бумаги
- Волнующий взгляды георгин
- Светильник в виде чудесной розы
- Популярные фотозоны, композиции, цветочные арки и листва

Ссылка на запись видео-уроков

✓ Вам приходит ссылка с записью урока, после его проведения

БОНУСЫ:

+PDF инструкции с размерами после каждого урока

Тариф Уверенный декоратор



«Уверенный декоратор»

12 онлайн-занятий в ZOOM

6 недель обучения, 2 раза в неделю, 2-4 часа

12 модулей

- Вводная часть. Знакомство, инструменты, материалы.
- Нежный и элегантный анемон
- Пион из гофрированной бумаги
- Волнующий взгляды георгин
- Волшебный светящийся пион
- Светильник в виде чудесной розы
- Популярные фотозоны, композиции, цветочные арки и листва

Поддержка в чате от Дарьи Александровой
Разбор выполненных домашних работ в прямом эфире
Вебинар с ответами на вопросы от приглашенного бизнес-эксперта

+ бизнес-блок из 4 уроков с приглашенным экспертом

- Бизнес-урок "Как найти первых клиентов"
- Бизнес-урок "7 основных шагов в инстаграм для успешных продаж",
- Бизнес-урок "Как продавать свои работы дорого"
- Бизнес-урок "Стратегия продвижения бизнеса для декоратора на 70000+ рублей"

+ 3 ценных приза лучшим ученицам после обучения

БОНУСЫ:

- ♦ список базы поставщиков
- ♦ PDF "Как рассчитать себестоимость поделки и работать в плюс"
- ♦ PDF инструкции с размерами после каждого урока
- ♦ 1 видео-урок из будущих коллекций
- ♦ сертификат

✓ Занятия проходят в онлайн при живом участии Дарьи Александровой и приглашенного бизнес-эксперта
✓ По окончании обучения вы сделаете 5 готовых работ

Запись уроков остается у вас **НАВСЕГДА**

Тариф СУПЕР VIP

Супер "VIP"



15 онлайн-занятий в ZOOM

6 недель обучения, 2 раза в неделю, 2-4 часа

13 модулей

- Вводная часть. Знакомство, инструменты, материалы.
- Нежный и элегантный анемон
- Пион из гофрированной бумаги
- Волнующий взгляды георгин
- Волшебный светящийся пион
- Светильник в виде чудесной розы
- Популярные фотозоны, композиции, цветочные арки и листья
- Индивидуальные онлайн-встречи

3 персональных консультации от Дарьи Александровой

Разбор вашей странички от Дарьи Александровой и бизнес-эксперта

Индивидуальная поддержка от Дарьи Александровой в закрытом чате

Разбор выполненных домашних работ в прямом эфире

Вебинар с ответами на вопросы от приглашенного бизнес-эксперта

+ бизнес-блок из 4 уроков с приглашенным экспертом

- Бизнес-урок "Как найти первых клиентов"
- Бизнес-урок "7 основных шагов в инстаграм для успешных продаж"
- Бизнес-урок "Как продавать свои работы дорого"
- Бизнес-урок "Стратегия продвижения бизнеса для декоратора на 70000+ рублей!"

+ 3 ценных приза лучшим ученицам после обучения

БОНУСЫ:

- + список базы поставщиков
- + PDF "Как рассчитать себестоимость поделки и работать в плюс"
- + PDF инструкции с размерами после каждого урока
- + 2 видео-урок из будущих коллекций
- + сертификат

✓ Занятия проходят в онлайн при живом участии Дарьи Александровой и приглашенного бизнес-эксперта

✓ По окончании обучения вы сделаете 5 готовых работ

Запись уроков остается у вас **НАВСЕГДА**

Стоимость курса



«Я сама»

6 видео-уроков в записи

6 модулей

- Вводная часть. Знакомство, инструменты, материалы.
- Нежный и элегантный анемон
- Пион из гофрированной бумаги
- Волнующий взгляды георгин
- Светильник в виде чудесной розы
- Популярные фотозоны, композиции, цветочные арки и листва

Ссылка на запись видео-уроков

✓ Вам приходит ссылка с записью урока, после его проведения

БОНУСЫ:

- +PDF инструкции с размерами после каждого урока

18789

«Уверенный декоратор»

12 онлайн-занятий в ZOOM

6 недель обучения, 2 раза в неделю, 2-4 часа

12 модулей

- Вводная часть. Знакомство, инструменты, материалы.
- Нежный и элегантный анемон
- Пион из гофрированной бумаги
- Волнующий взгляды георгин
- Волшебный светящийся пион
- Светильник в виде чудесной розы
- Популярные фотозоны, композиции, цветочные арки и листва

Поддержка в чате от Дарьи Александровой
Разбор выполненных домашних работ в прямом эфире
Вебинар с ответами на вопросы от приглашенного бизнес-эксперта

+ бизнес-блок из 4 уроков с приглашенным экспертом

- Бизнес-урок "Как найти первых клиентов"
- Бизнес-урок "7 основных шагов в инстаграм для успешных продаж",
- Бизнес-урок "Как продавать свои работы дорого"
- Бизнес-урок "Стратегия продвижения бизнеса для декоратора на 70000+ рублей"

+ 3 ценных приза лучшим ученицам после обучения

БОНУСЫ:

- + список базы поставщиков
- + PDF "Как рассчитать себестоимость поделки и работать в плюс"
- + PDF инструкции с размерами после каждого урока
- + 1 видео-урок из будущих коллекций
- + сертификат

✓ Занятия проходят в онлайн при живом участии Дарьи Александровой и приглашенного бизнес-эксперта

✓ По окончании обучения вы сделаете 5 готовых работ

Запись уроков остается у вас **НАВСЕГДА**

24687

Супер "VIP"



15 онлайн-занятий в ZOOM

6 недель обучения, 2 раза в неделю, 2-4 часа

13 модулей

- Вводная часть. Знакомство, инструменты, материалы.
- Нежный и элегантный анемон
- Пион из гофрированной бумаги
- Волнующий взгляды георгин
- Волшебный светящийся пион
- Светильник в виде чудесной розы
- Популярные фотозоны, композиции, цветочные арки и листва
- Индивидуальные онлайн-встречи

3 персональных консультации от Дарьи Александровой

Разбор вашей странички от Дарьи Александровой и бизнес-эксперта
Индивидуальная поддержка от Дарьи Александровой в закрытом чате
Разбор выполненных домашних работ в прямом эфире
Вебинар с ответами на вопросы от приглашенного бизнес-эксперта

+ бизнес-блок из 4 уроков с приглашенным экспертом

- Бизнес-урок "Как найти первых клиентов"
- Бизнес-урок "7 основных шагов в инстаграм для успешных продаж",
- Бизнес-урок "Как продавать свои работы дорого"
- Бизнес-урок "Стратегия продвижения бизнеса для декоратора на 70000+ рублей"

+ 3 ценных приза лучшим ученицам после обучения

БОНУСЫ:

- + список базы поставщиков
- + PDF "Как рассчитать себестоимость поделки и работать в плюс"
- + PDF инструкции с размерами после каждого урока
- + 2 видео-урок из будущих коллекций
- + сертификат

✓ Занятия проходят в онлайн при живом участии Дарьи Александровой и приглашенного бизнес-эксперта

✓ По окончании обучения вы сделаете 5 готовых работ

52 437

Почему это столько стоит?

Почему это столько стоит?

Профессия, которая принесет денег

Профессия декоратор востребованная профессия, которая принесет вам хороший доход и освободит от постоянной рутинной работы в офисе или на дядю.

картинка

Коробочка

Сколько бы вы положили в коробочку денег, если кладешь 1000 рублей, а вытаскиваешь 5000?

Фото коробки с деньгами

Все работы, которые сделаете на курсе, позволят окупить курс

За время обучения вы уже сможете продавать свои работы.

По итогу обучения у вас будут готовые работы, которые можно продать минимум за 20-25тр

Это позволит вам окупить курс! Курс окупится ,а знания и видео останутся, которые позволят делать такие работы постоянно и зарабатывать.

Вставка 5 работ и их стоимость из блока цветов

Если каждый урок покупать отдельно

Если каждой урок покупать по отдельности:

- 1 Нежный и элегантный анемон – 3900 рублей
- 2 Пион из гофрированной бумаги – 3500 рублей
- 3 Волнующий взгляды георгин – 3700 рублей
- 4 Волшебный светящийся пион – 4200 рублей
- 5 Светильник в виде чудесной розы – 3800 рублей

Сумма = 19100 рублей

Фото всех цветов готовых и их ценны, и сумма

Плюс бизнес уроки

- 1 Бизнес-урок "Как найти первых клиентов" 4900 рублей
- 2 Бизнес-урок "7 основных шагов в инстаграм для успешных продаж" 5500 рублей
- 3 Бизнес-урок "Как продавать свои работы дорого" 3500 рублей
- 4 Бизнес-урок "Стратегия продвижения бизнеса для декоратора на 50000+рублей» 5000 рублей

Сумма = 18900

Фото и визуализация уроков

В итоге стоимость курса

ИТОГОВАЯ СТОИМОСТЬ КУРСА,
если бы вы покупатели отдельно и
не имели обратной связи **38000**
рублей!

Ваша экономия 13313 рублей!

Пошли бы на офлайн мастер класс

Если бы вы пошли на 3 дневный офлайн-мастер класс это стоило бы от 30000 рублей за 2-3 дня и после никакой обратной связи, домашек, бизнес блоков и другого.

На курсе вы будете погружены в сообщество мастериц на 6 недель и это стоит в 2 раза дешевле! Также все записи уроков у вас останутся навсегда, что позволит возвращаться к занятиям когда вам захочется

Деньги везде выделять и визуализировать приме

Почему столько стоит?

4 профессии в онлайн!

Обучение каждой из них стоит - от 15 000 р

Итого ваши затраты составили бы минимум 60 000 р

Экономия в 3 раза

Почему столько стоит?

Сколько стоит профессия, которая приносит от 70 000 р в месяц?

Мастер-классы и материалы

ПОЧЕМУ ТАКАЯ ЦЕНА?

20 часов материала * р/час = 100 000 руб

стоит бы курс, если бы я рассказывала вам это лично

(не считая времени на проверку Домашних заданий и ответы на вопросы в чате)

ПОЧЕМУ ТАКАЯ ЦЕНА?

В месяц не напрягась можно вести 7 клиентов.

1 месяц = 29 000р
2 клиента x 2 000р
3 клиента x 1 000р
2 месяц = 49 000р
7 клиентов x 7 000р
3 месяц = 70 000р
7 клиентов x 10 000р

Итого за 3 месяца 168 000 \$\$\$ **Вы оплатите курс почти в 6 раз!**

Стоимость курса



«Я сама»

6 видео-уроков в записи

6 модулей

- Вводная часть. Знакомство, инструменты, материалы.
- Нежный и элегантный анемон
- Пион из гофрированной бумаги
- Волнующий взгляды георгин
- Светильник в виде чудесной розы
- Популярные фотозоны, композиции, цветочные арки и листва

Ссылка на запись видео-уроков

✓ Вам приходит ссылка с записью урока, после его проведения

БОНУСЫ:

- +PDF инструкции с размерами после каждого урока

18789

«Уверенный декоратор»

12 онлайн-занятий в ZOOM

6 недель обучения, 2 раза в неделю, 2-4 часа

12 модулей

- Вводная часть. Знакомство, инструменты, материалы.
- Нежный и элегантный анемон
- Пион из гофрированной бумаги
- Волнующий взгляды георгин
- Волшебный светящийся пион
- Светильник в виде чудесной розы
- Популярные фотозоны, композиции, цветочные арки и листва

Поддержка в чате от Дарьи Александровой
Разбор выполненных домашних работ в прямом эфире
Вебинар с ответами на вопросы от приглашенного бизнес-эксперта

+ бизнес-блок из 4 уроков с приглашенным экспертом

- Бизнес-урок "Как найти первых клиентов"
- Бизнес-урок "7 основных шагов в инстаграм для успешных продаж",
- Бизнес-урок "Как продавать свои работы дорого"
- Бизнес-урок "Стратегия продвижения бизнеса для декоратора на 70000+ рублей"

+ 3 ценных приза лучшим ученицам после обучения

БОНУСЫ:

- + список базы поставщиков
- + PDF "Как рассчитать себестоимость поделки и работать в плюс"
- + PDF инструкции с размерами после каждого урока
- + 1 видео-урок из будущих коллекций
- + сертификат

✓ Занятия проходят в онлайн при живом участии Дарьи Александровой и приглашенного бизнес-эксперта

✓ По окончании обучения вы сделаете 5 готовых работ

Запись уроков остается у вас **НАВСЕГДА**

24687

Супер "VIP"



15 онлайн-занятий в ZOOM

6 недель обучения, 2 раза в неделю, 2-4 часа

13 модулей

- Вводная часть. Знакомство, инструменты, материалы.
- Нежный и элегантный анемон
- Пион из гофрированной бумаги
- Волнующий взгляды георгин
- Волшебный светящийся пион
- Светильник в виде чудесной розы
- Популярные фотозоны, композиции, цветочные арки и листва
- Индивидуальные онлайн-встречи

3 персональных консультации от Дарьи Александровой

Разбор вашей странички от Дарьи Александровой и бизнес-эксперта
Индивидуальная поддержка от Дарьи Александровой в закрытом чате
Разбор выполненных домашних работ в прямом эфире
Вебинар с ответами на вопросы от приглашенного бизнес-эксперта

+ бизнес-блок из 4 уроков с приглашенным экспертом

- Бизнес-урок "Как найти первых клиентов"
- Бизнес-урок "7 основных шагов в инстаграм для успешных продаж",
- Бизнес-урок "Как продавать свои работы дорого"
- Бизнес-урок "Стратегия продвижения бизнеса для декоратора на 70000+ рублей"

+ 3 ценных приза лучшим ученицам после обучения

БОНУСЫ:

- + список базы поставщиков
- + PDF "Как рассчитать себестоимость поделки и работать в плюс"
- + PDF инструкции с размерами после каждого урока
- + 2 видео-урок из будущих коллекций
- + сертификат

✓ Занятия проходят в онлайн при живом участии Дарьи Александровой и приглашенного бизнес-эксперта

✓ По окончании обучения вы сделаете 5 готовых работ

52 437


Только для участников мастер-класса

Только для участников сегодняшнего мастер-класса и только для тех, кто хочет научиться создавать большие цветы у меня для вас ограниченное СПЕЦПРЕДЛОЖЕНИЕ!

ГОТОВЫ?

Поставьте в чат «+» ,если хотите узнать что за спец предложение и уже думаете как стать успешным декоратором, создавать прекрасные большие цветы и зарабатывать на этом!

СПЕЦПРЕДЛОЖЕНИЕ



«Я сама»

5 видео-уроков в записи

5 модулей

- Вводная часть. Знакомство, инструменты, материалы.
- Нежный и элегантный анемон
- Пион из гофрированной бумаги
- Волнующий взгляд георгин
- Светильник в виде чудесной розы

Ссылка на запись видео-уроков

✓ Вам приходит ссылка с записью урока, после его проведения

БОНУСЫ:

- PDF инструкции с размерами после каждого урока

18 789 руб.
12 400 руб.

ВЫБРАТЬ ЭТОТ ТАРИФ

[Оформить рассрочку](#)



«Уверенный декоратор»

11 онлайн-занятий в ZOOM

6 недель обучения, 2 раза в неделю, 2-4 часа

11 модулей

- Вводная часть. Знакомство, инструменты, материалы.
- Нежный и элегантный анемон
- Пион из гофрированной бумаги
- Волнующий взгляд георгин
- Волшебный светящийся пион
- Светильник в виде чудесной розы
- Популярные фотозоны, композиции, цветочные арки и листья

Поддержка в чате от Дарьи Александровой

Разбор выполненных домашних работ в прямом эфире

Вебинар с ответами на вопросы от приглашенного бизнес-эксперта

+ бизнес-блок из 4 уроков с приглашенным экспертом

- Бизнес-урок "Как найти первых клиентов"
- Бизнес-урок "7 основных шагов в инстаграм для успешных продаж"
- Бизнес-урок "Как продавать свои работы дорого"
- Бизнес-урок "Стратегия продвижения бизнеса для декоратора на 70000+ рублей"

+ 3 ценных приза лучшим ученицам после обучения

БОНУСЫ:

- список базы поставщиков
- PDF "Как рассчитать себестоимость поделки и работать в плюс"
- PDF инструкции с размерами после каждого урока
- 1 видео-урок из будущих коллекций
- сертификат

✓ Занятия проходят в онлайн при живом участии Дарьи Александровой и приглашенного бизнес-эксперта


✓ По окончании обучения вы сделаете 5 готовых работ

Запись уроков остается у вас **НАВСЕГДА**

24 687 руб.
14 900 руб.

ВЫБРАТЬ ЭТОТ ТАРИФ

[Оформить рассрочку](#)



Супер "VIP"

15 онлайн-занятий в ZOOM

6 недель обучения, 2 раза в неделю, 2-4 часа

13 модулей

- Вводная часть. Знакомство, инструменты, материалы.
- Нежный и элегантный анемон
- Пион из гофрированной бумаги
- Волнующий взгляд георгин
- Волшебный светящийся пион
- Светильник в виде чудесной розы
- Популярные фотозоны, композиции, цветочные арки и листья
- Индивидуальные онлайн-встречи

3 персональных консультации от Дарьи Александровой

Разбор вашей странички от Дарьи Александровой и бизнес-эксперта

Индивидуальная поддержка от Дарьи Александровой в закрытом чате

Разбор выполненных домашних работ в прямом эфире

Вебинар с ответами на вопросы от приглашенного бизнес-эксперта

+ бизнес-блок из 4 уроков с приглашенным экспертом

- Бизнес-урок "Как найти первых клиентов"
- Бизнес-урок "7 основных шагов в инстаграм для успешных продаж"
- Бизнес-урок "Как продавать свои работы дорого"
- Бизнес-урок "Стратегия продвижения бизнеса для декоратора на 70000+ рублей"

+ 3 ценных приза лучшим ученицам после обучения

БОНУСЫ:

- список базы поставщиков
- PDF "Как рассчитать себестоимость поделки и работать в плюс"
- PDF инструкции с размерами после каждого урока
- +2 видео-урока
- + сертификат

✓ Занятия проходят в онлайн при живом участии Дарьи Александровой и приглашенного бизнес-эксперта

✓ По окончании обучения вы сделаете 5 готовых работ

Запись уроков остается у вас **НАВСЕГДА**

Всего 10 часов обучения

37 900 руб.

ВЫБРАТЬ ЭТОТ ТАРИФ

Курс «Шоколад и клубника»

<p>В основных модулей</p> <ul style="list-style-type: none"> Инвентарь и теория шоколада Виды темперирования Клубника в шоколаде Оформление булочки в форме сердца и в шпатель коробке Канал продаж и оформление аккаунта в Instagram Фотографии и обработка Определение ЦА и реклама Копирайтинг <p>16900</p>	<p>В основных модулей</p> <ul style="list-style-type: none"> Инвентарь и теория шоколада Виды темперирования Клубника в шоколаде Оформление булочки в форме сердца и в шпатель коробке Канал продаж и оформление аккаунта в Instagram Фотографии и обработка Определение ЦА и реклама Копирайтинг <p>Бонусные уроки по приготовлению шоколадок и трюфелей</p> <ul style="list-style-type: none"> общий чат Сертификат о прохождении Домашние задания Призы Наставники <p>16900 16900</p>	<p>В основных модулей</p> <ul style="list-style-type: none"> Инвентарь и теория шоколада Виды темперирования Клубника в шоколаде Оформление булочки в форме сердца и в шпатель коробке Канал продаж и оформление аккаунта в Instagram Фотографии и обработка Определение ЦА и реклама Копирайтинг <p>Бонусные уроки по приготовлению шоколадок и трюфелей</p> <ul style="list-style-type: none"> общий чат Сертификат о прохождении Домашние задания Призы Наставники <p>Лучший разбор от автора курса</p> <p>16900 16900</p>
--	--	--

Нарисовать везде еще процент скидки

Вы можете приобрести тарифы со скидкой 35-40%. И это спецпредложение ТОЛЬКО ДЛЯ УЧАСТНИКОВ мастер-класса!

Если каждый урок покупать отдельно

Если каждой урок покупать по отдельности:

- 1 Нежный и элегантный анемон – 3900 рублей
- 2 Пион из гофрированной бумаги – 3500 рублей
- 3 Волнующий взгляды георгин – 3700 рублей
- 4 Волшебный светящийся пион – 4200 рублей
- 5 Светильник в виде чудесной розы – 3800 рублей

Сумма = 19100 рублей

Фото всех цветов готовых и их ценны, и сумма

Плюс бизнес уроки

- 1 Бизнес-урок "Как найти первых клиентов" 4900 рублей
- 2 Бизнес-урок "7 основных шагов в инстаграм для успешных продаж" 5500 рублей
- 3 Бизнес-урок "Как продавать свои работы дорого" 3500 рублей
- 4 Бизнес-урок "Стратегия продвижения бизнеса для декоратора на 50000+рублей» 5000 рублей


Сумма = 18900

Фото и визуализация уроков

В итоге стоимость курса

ИТОГОВАЯ СТОИМОСТЬ КУРСА,
если бы вы покупатели отдельно и
не имели обратной связи **38000**
рублей!

Слайд со скидочной ценой



«Я сама»

5 видео-уроков и записи

5 модулей

- Вводная часть. Знакомство, инструменты, материалы.
- Нежный и элегантный анемон
- Пион из гофрированной бумаги
- Волшебный взгляд георгин
- Светильник в виде чудесной розы

Ссылка на запись видео-уроков

✓ Вам приходит ссылка с записью урока, после его проведения.


БОНУСЫ:

- PDF инструкции с размерами после каждого урока

~~18 789руб.~~
12 400 руб.

ВЫБРАТЬ ЭТОТ ТАРИФ

[Оформить рассрочку](#)



«Уверенный декоратор»

11 онлайн-занятий в ZOOM

6 недель обучения, 2 раза в неделю, 2-4 часа

11 модулей

- Вводная часть. Знакомство, инструменты, материалы.
- Нежный и элегантный анемон
- Пион из гофрированной бумаги
- Волшебный взгляд георгин
- Волшебный светящийся пион
- Светильник в виде чудесной розы
- Популярные фотозоны, композиции, цветочные арки и листья

Поддержка в чате от Дарьи Александровой

Разбор выполненных домашних работ в прямом эфире

Вебинар с ответами на вопросы от приглашенного бизнес-эксперта

– Бизнес-блок из 4 уроков с приглашенным экспертом

- Бизнес-урок "Как найти первых клиентов"
- Бизнес-урок "7 основных шагов в инстаграм для успешных продаж".
- Бизнес-урок "Как продавать свои работы дорого"
- Бизнес-урок "Стратегия продвижения бизнеса для декоратора на 70000+ рублей"

– 3 ценных приза лучшим ученицам после обучения

БОНУСЫ:

- Список базы поставщиков
- PDF "Как рассчитать себестоимость поделки и работать в плюс"
- PDF инструкции с размерами после каждого урока
- 1 видео-урок из будущих коллекций
- сертификат

✓ Занятия проходят в онлайн при живом участии Дарьи Александровой и приглашенного бизнес-эксперта


✓ По окончании обучения вы сделаете 5 готовых работ

Запись уроков остается у вас **НАВСЕГДА**.

~~24 687 руб.~~
14 900 руб.

ВЫБРАТЬ ЭТОТ ТАРИФ

[Оформить рассрочку](#)



Супер "VIP"

15 онлайн-занятий в ZOOM

6 недель обучения, 2 раза в неделю, 2-4 часа

13 модулей

- Вводная часть. Знакомство, инструменты, материалы.
- Нежный и элегантный анемон
- Пион из гофрированной бумаги
- Волшебный взгляд георгин
- Волшебный светящийся пион
- Светильник в виде чудесной розы
- Популярные фотозоны, композиции, цветочные арки и листья
- Индивидуальные онлайн-встречи

3 персональных консультации от Дарьи Александровой

Разбор вашей странички от Дарьи Александровой и бизнес-эксперта

Индивидуальная поддержка от Дарьи Александровой в закрытом чате

Разбор выполненных домашних работ в прямом эфире

Вебинар с ответами на вопросы от приглашенного бизнес-эксперта

– Бизнес-блок из 4 уроков с приглашенным экспертом

- Бизнес-урок "Как найти первых клиентов"
- Бизнес-урок "7 основных шагов в инстаграм для успешных продаж".
- Бизнес-урок "Как продавать свои работы дорого"
- Бизнес-урок "Стратегия продвижения бизнеса для декоратора на 70000+ рублей"

– 3 ценных приза лучшим ученицам после обучения

БОНУСЫ:

- Список базы поставщиков
- PDF "Как рассчитать себестоимость поделки и работать в плюс"
- PDF инструкции с размерами после каждого урока
- +2 видео-урок из будущих коллекций
- сертификат

✓ Занятия проходят в онлайн при живом участии Дарьи Александровой и приглашенного бизнес-эксперта

✓ По окончании обучения вы сделаете 5 готовых работ

Запись уроков остается у вас **НАВСЕГДА**.

Всего 10 человек Осталось **4 места**

~~52 437 руб.~~
37 900 руб.

ВЫБРАТЬ ЭТОТ ТАРИФ

Слайд где есть скидка сюда копируется

**ЭКОНОМИЯ СО СПЕЦ ПРЕДЛОЖЕНИЕМ,
например, на среднем тариф = 23100 рублей!!**

**Я делаю такую скидку, потому что очень хочу,
чтобы женщины, которые считают себя
творческими развивали свой потенциал,
зарабатывали и могли тратить время на себя и
семью, а также были финансово независимы.**

Бонусы за оплату

Если оплатите любой тариф в
течении **12 часов**, то получите
СУПЕР БОНУС! ~~3778 руб~~ = 0!

Видео-урок по созданию волшебного Мака
В ПОДАРОК!



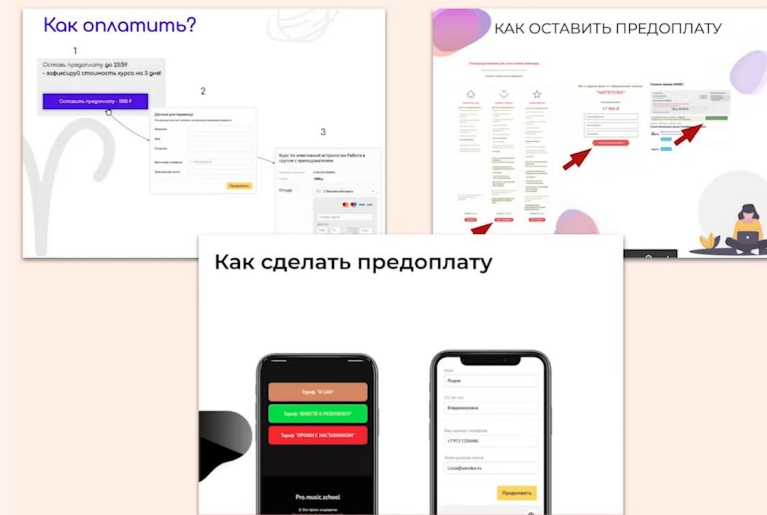
00 : 11 : 41 : 18
дней часов минут секунд

Как оплатить тариф и получить специальные условия

Как оплатить тариф и получить специальные условия

Скрин бизона с туториалом, я сам потом добавлю

Пример




Попадете на страницу спец предложения

СПЕЦ ПРЕДЛОЖЕНИЕ только для участников мастер-класса

ПРЕДОПЛАТА Оставь предоплату 1000 рублей
Зафиксируй цену на 5 дней

ВЫБРАТЬ ТАРИФ или оплати обучение сразу и получи **СУПЕР БОНУС**

A woman with long dark hair, wearing a white tank top and light blue jeans, is smiling and holding a large, vibrant pink peony flower. The background is a light blue gradient with a large, soft pink circular shape on the right side.

Выберете тариф, который хотите приобрести

<p>18 789 руб. 12 400 руб.</p> <p>ВЫБРАТЬ ЭТОТ ТАРИФ</p> <p>Оформить рассрочку.</p>	<ul style="list-style-type: none">+ PDF "Как рассчитать себестоимость поделки и работать в плюс"+ PDF инструкции с размерами после каждого урока+ 1 видео-урок из будущих коллекций+ сертификат <p>✓ Занятия проходят в онлайн при живом участии Дарьи Александровой и приглашенного бизнес-эксперта</p> <p>✓ По окончании обучения вы сделаете 5 готовых работ</p> <p>Запись уроков остается у вас НАВСЕГДА</p>	<p>... бизнес-урок "Стратегия продвижения бизнеса для декоратора на 70000+ рублей"</p> <p>+ 3 ценных приза лучшим ученицам после обучения</p> <hr/> <p>БОНУСЫ:</p> <ul style="list-style-type: none">+ список базы поставщиков+ PDF "Как рассчитать себестоимость поделки и работать в плюс"+ PDF инструкции с размерами после каждого урока+ 2 видео-урок из будущих коллекций+ сертификат <p>✓ Занятия проходят в онлайн при живом участии Дарьи Александровой и приглашенного бизнес-эксперта</p> <p>✓ По окончании обучения вы сделаете 5 готовых работ</p> <p>Запись уроков остается у вас НАВСЕГДА</p> <p>Всего 10 человек! Осталось 4 места</p>
	<p>24 687 руб. 14 900 руб.</p> <p>ВЫБРАТЬ ЭТОТ ТАРИФ</p> <p>Оформить рассрочку.</p>	
		<p>52 437 руб. 37 900 руб.</p> <p>ВЫБРАТЬ ЭТОТ ТАРИФ</p> <p>Оформить рассрочку.</p>

Вводите свои данные обязательно корректно

6. **Введите свои данные для перехода к оплате:**

Тариф Уверенный декоратор 1 14 900 р. ⊖ ⊕ ⊗

Сумма: 14 900 р.

Нина Еремина

nina@mail.ru

89099999999

ОПЛАТИТЬ

ТИНЬКОФФ Тинькофф никому не передает ваши данные

14 900 Р

Карта Google Pay

Сбербанк

4279 4000 1129 3020

12/22

VISA

Проверьте номер карты


nina@mail.ru

Оплатить

Нажимая кнопку «Оплатить», вы соглашаетесь с условиями передачи адреса электронной почты

Предоплата

Если вы пока думаете приобретать курс, то можете сохранить за собой условия по спец предложению на 5 дней , оплатив предоплату в 1000 рублей



СПЕЦ ПРЕДЛОЖЕНИЕ только для участников мастер-класса

ПРЕДОПЛАТА

Оставь предоплату 1000 рублей
Зафиксируй цену на 5 дней

ВЫБРАТЬ ТАРИФ

или оплати обучение сразу и получи **СУПЕР БОНУС**

Предоплата как оплатить

Введите свои данные для перехода к оплате:

Предоплата ⊖ 1 ⊕ 1 000 р. ⊗

Сумма: 1 000 р.

Нина Еремина

nina@mail.ru

89099999999

ОПЛАТИТЬ

Карта Google Pay

Сбербанк

4279 4000 1129 3020 ⊗

12/22 VISA

Проверьте номер карты

nina@mail.ru ⊗ ?

Оплатить

Нажимая кнопку «Оплатить», вы соглашаетесь с условиями передачи адреса электронной почты

Бонус за предоплату

Если внесете предоплату сегодня, то получите бонус –

Подробный «видео-урок о материалах и особенностях работы с ними»

Визуализировать видеоурок фото

Возможность оплаты курса в рассрочку без переплат

Если вам все нравится, очень хочется пройти курс и стать декоратором, но нет денег...

Мы с моей командой сделали для вас рассрочку от Банка тинькоф. Только для граждан РФ. Первый платеж через месяц. Вы абсолютно ничего не переплачиваете. Платеж разбивается на 6 месяцев и вы платите малую часть.

Фото веселого человечка или что то такое

Как приобрести в рассрочку

БОНУСЫ:

+PDF инструкции с размерами после каждого урока

~~18 789 руб.~~
12 400 руб.

ВЫБРАТЬ ЭТОТ ТАРИФ

[Оформить рассрочку.](#)

Заявка на рассрочку

Заполните заявку за 3 минуты и получите рассрочку

Условия заказа

Шаг 1 из 2

Срок рассрочки
6 месяцев

Ежемесячный платеж
2483 Р/мес

Контактная информация

Фамилия, имя, отчество
Еремина Нина Николаевна

+20%

Номер телефона
+7 (909) 999-99-99

E-mail
nina@mail.ru

Я принимаю условия передачи информации

Далее



ТИНЬКОФФ

Заявка на рассрочку

Заполните заявку за 3 минуты и получите рассрочку

Вероятность одобрения

20%

+5% за СМС-подтверждение

Подтвердите мобильный телефон

Код отправлен вам на номер:
+7 (9**) ***-99-99

Код из СМС

+5%

[Выслать код повторно](#)

[Не приходит СМС](#)

[Изменить номер](#)

Как вам предложение?

Как вам предложение?

Кто уже приобрел сейчас курс напишите в чат «Я»

Жду еще 2 минутки, чтобы вы могли спокойно оплатить, а те, у кого остались вопросы по курсу смогли их задать

и переходим к созданию розы в прямом эфире

после МК я расскажу как можно начать зарабатывать на больших цветах вообще без вложений, как найти первых клиентов и стратегию выхода на 50000+ т р! Поэтому обязательно оставайтесь с нами до конца)

Как вам роза?

Как вам готовая работа? Оцените от 1 до 10

Лайфхак, как начать без вложений

Чтобы начать без вложений можно работать по предоплате.

Как это сделать и что такое предоплата?

Как работать по предоплате

- 1) Нужно создать инстаграм и выложить фото цветка розы-светильника, которое вы сегодня получите в качестве подарка.
- 2) Красивым фото я с вами поделюсь=)
- 3) Предлагаете людям, у которых скоро праздники, в салоны красоты, в местные дома культуры или в качестве декора на свадьбу.
- 4) Должны обосновать, что цветок волшебный, будет дарить красоту и радость, будет украшать ваш дом, ваши гости будут радоваться при виде цветка и фотографироваться с ним
- 5) Человек соглашается и тогда берете предоплату за цветок.
- 6) Себестоимость цветка позволяет половину стоимости цветка вкладывать в первоначальное создание – расходы на материал и инструмент
- 7) Когда сделаете работу, то отдайте ее довольному клиенту и получите заработанные деньги =)

Где искать первых клиентов

Где искать первых клиентов?

Среди знакомых и друзей

- 1) Самые первые клиенты – это ваши друзья и знакомые. Когда начнете заниматься новым делом, то обязательно все расскажи и покажите ваши работы.

Посетите или напишите в салоны красоты, свадебные салоны, детские центры. Принесите цветки на работу и от их красоты все будут неравнодушны и точно захотят себе домой.

Перед праздниками спрос очень растет

- 1) Если на носу тематические праздники – 8 марта, 9 мая, весенние праздники, то обязательно предложите школам, садам и другим учреждениям свои работы, они им очень нужны и будут радовать других!

Создайте отдельный инстаграм

- 1) Создавайте сразу инстаграм с красивыми работами.
- 2) Общайтесь с людьми, чтобы они чаще заходили на вашу страничку. Главное, чтобы страничка была правильно оформлена и продавала вас и ваши работы.
- 3) Если страничка оформлена хорошо, то при минимальных вложениях в рекламу и правильном позиционировании у вас появятся первые клиенты – этому мы обучаем на курсе.

Стратегия выхода на 50000+тр

В первый месяц вам нужно создать 5-6 цветов и получить за них 20000-25000 рублей

1 цветок в среднем 4000 рублей. При вложениях в 600 рублей на материал из 1 одного цветка + 1000 первоначально купить инструменты на 5 цветков нужно 4000 рублей.

Один цветок делать 1-4 дней работы, и если вы научитесь делать по 2 цветка в неделю (это минимум) и продавать их, то вы выйдете на оборот в 50000 рублей уже к 3 месяцу.

Более подробные шаги для достижения данной стратегии рассказывает приглашенный бизнес эксперт на курсе. После полученных знаний вы с легкостью будете идти по плану и достигать своих показателей

Темы подробнее

Все эти темы очень важны, если вы хотите зарабатывать на своем хобби

Поэтому мы включили блок по бизнесу в средний тариф нашего курса, на котором вы подробно можете узнать как по шагам прийти к первым продажам

Подробнее о тарифе декоратор



«Уверенный декоратор»

12 онлайн-занятий в ZOOM

6 недель обучения, 2 раза в неделю, 2-4 часа

12 модулей

- Вводная часть. Знакомство, инструменты, материалы.
- Нежный и элегантный анемон
- Пион из гофрированной бумаги
- Волнующий взгляды георгин
- Волшебный светящийся пион
- Светильник в виде чудесной розы
- Популярные фотозоны, композиции, цветочные арки и листва

Поддержка в чате от Дарьи Александровой
Разбор выполненных домашних работ в прямом эфире
Вебинар с ответами на вопросы от приглашенного бизнес-эксперта

+ бизнес-блок из 4 уроков с приглашенным экспертом

- Бизнес-урок "Как найти первых клиентов"
- Бизнес-урок "7 основных шагов в инстаграм для успешных продаж"
- Бизнес-урок "Как продавать свои работы дорого"
- Бизнес-урок "Стратегия продвижения бизнеса для декоратора на 70000+ рублей"

+ 3 ценных приза лучшим ученицам после обучения

БОНУСЫ:

- ♦ список базы поставщиков
- ♦ PDF "Как рассчитать себестоимость поделки и работать в плюс"
- ♦ PDF инструкции с размерами после каждого урока
- ♦ 1 видео-урок из будущих коллекций
- ♦ сертификат

✓ Занятия проходят в онлайн при живом участии Дарьи Александровой и приглашенного бизнес-эксперта

✓ По окончании обучения вы сделаете 5 готовых работ

Запись уроков остается у вас **НАВСЕГДА**

КАКИЕ 5 ЦВЕТОВ ВЫ НАУЧИТЕСЬ СОЗДАВАТЬ НА КУРСЕ

КАКИЕ ЦВЕТЫ ВЫ НАУЧИТЕСЬ СОЗДАВАТЬ НА КУРСЕ И
ЧТО БУДЕТ ПОМИМО СОЗДАНИЯ ЦВЕТОВ

1 Нежный и элегантный анемон

ФОТО

Научитесь создавать красивый большой анемон из фоамирана диаметром 60см.

2 вида цветка - ростовой и прикроватный.

Этим цветком можно украсить дом, создать композицию или продать за 3500 рублей. + материалы после урока: выкройки, размеры и инструкции

2 Пион из гофрированной бумаги

Фото

Разберетесь в тонкостях создания пиона из гофрированной бумаги. Размер цветка 50-60 см в диаметре.

Научитесь делать 2 вида цветка - ростовой и прикроватный.

Этот цветок пользуется наибольшей популярностью и любовь клиентов к нему велика.+ материалы после урока: выкройки, размеры и инструкции

Фото

Создадите роскошный георгин из материала фоармин в диаметре 60 см. Получите навык создания двух видов - ростовой и настенный. Этот цветок любят заказывать на свадебные мероприятия. Бонус: 2 вида крепления для букета + материалы после урока: выкройки, размеры и инструкции

4 Волшебный светящийся пион

Фото

Овладеете навыком создания поистине чудесного ростового пиона диаметром 60 см, который светится в темноте нежным голубоватым светом. Два вида поделки - настенный и ростовой. Любимчик всех, кто когда либо видел его на фото и в живую. + материалы после урока: выкройки, размеры и инструкции
Бонус: 2 вида крепления для букета

5 Светильник в виде чудесной розы

фото

Научитесь создавать эксклюзивный светильник-розу из фоамирана размером в 60 см. Этот светильник очень лаконично смотрится на прикроватных тумбочках в качестве подарка, а стоимость этого цветка от 5000 рублей! Разберем 2 вида - ростовой и прикроватный. + материалы после урока: выкройки, размеры и инструкции

Популярные фотозоны, композиции и листва

фото

Узнаете, как оформить фотозону из готовых цветов с курса и придать ей законченный вид, чтобы клиент не смог пройти мимо этой красоты и заказал ее себе на свадьбу или важное мероприятие. + материалы после урока: выкройки, размеры и инструкции

После каждого урока

После каждого урока у вас будет подробная инструкция, выкройки с размерами и запись пройденного урока, чтобы вы с легкостью могли повторить результат и сделать чудесные работы самостоятельно и быстро

Фото Инструкции, Выкройки, и запись

ДЗ

После обучающего урока по каждому цветку будет ДЗ


У вас будет 5 дней на создание цветка

Разбор готовых работ в прямом эфире. Советы, обсуждение, поддержка и помощь по вашим работам.

Фото Даши в зум

С 4 недели будут проводиться бизнес уроки от приглашенного бизнес эксперта предпринимателя Никиты Кузьмина

4 урока по 1 часу, на которых с нуля будем проходить шаги от позиционирования до первых продаж, а также изучите стратегию выхода на 50000 рублей в месяц



Что входит

- 1 Бизнес-урок “Как найти первых клиентов”
- 2 Бизнес-урок “7 основных шагов в инстаграм для успешных продаж”,
- 3 Бизнес-урок "Как продавать свои работы дорого”
- 4 Бизнес-урок "Стратегия продвижения бизнеса для декоратора на 50000+рублей»

Запись уроков

Запись всех уроков остается у вас **НАВСЕГДА!**

Фото всех цветков вместе и скрины бизнес уроков

Чат

Закрытый групповой чат декораторов со мной и бизнес-экспертом

Поддержка друг друга, новые знакомства и возможность делиться опытом друг с другом

ЧАТ ЭТО БЕСЦЕННО!

В процессе обучения

В процессе обучения вы уже сможете брать первые заказы или продавать свои работы, что позволит окупить курс в самые быстрые сроки. Все это мы будем обучать и вести вас к результату. Важно то, что вам нужно трудиться и выполнять все задания

Фото трех работ и их цены.

БОНУСЫ

БОНУСЫ

БОНУСЫ

- + список базы поставщиков
- + PDF “Как рассчитать себестоимость поделки и работать в плюс”
- + PDF инструкции с размерами после каждого урока

3 скрина визуализации этих подарков

Сертификат

После обучение вы получите именной сертификат!

Скрин сертификата, визуализация

Бонусные видео-уроки

1 видео-урок из будущих коллекций

скрина мастер-класса

Подарки победительницам курса

1 место - материалы для изготовления 3 цветков "Роза-светильник"

2 место - сертификат, который позволяет приобретать будущие мастер-классы Дарьи Александровой на сумму 8000 рублей

3 место - сертификат, который позволяет приобретать будущие мастер-классы Дарьи Александровой на сумму 5000 рублей

Визуализировать все это

По окончании курса:

- 1) Сделаете 5 популярных цветков
- 2) Научитесь составлять из них готовые фотозоны и композиции
- 3) Узнаете как делать листву для готовых работ и освоите лайфхаки в сборки цветков
- 4) Получите бизнес-навыки для продаж своих работ
- 5) Научитесь просчитывать себестоимость своих работ и работать в плюс
- 6) Обретете круг людей, которые вас поддерживают в вашем начинании
- 7) Научитесь продавать свои работы дорого, обосновывать цены и общаться с клиентами
- 8) Узнаете как продвигать себя в социальных сетях
- 9) Освоите новые техники работы с большими цветами
- 10) Получите пошаговую бизнес-стратегию для выхода на заработок 50000+ рублей
- 11) Получите огромное удовольствие от того, что сделали шаг к своей желаемой жизни и множество положительных эмоций!

Как оплатить тариф и получить специальные условия

Как оплатить тариф и получить специальные условия

Бонусы за оплату

Если оплатите любой тариф в
течении **12 часов**, то получите
СУПЕР БОНУС! ~~3778 руб~~ = 0!

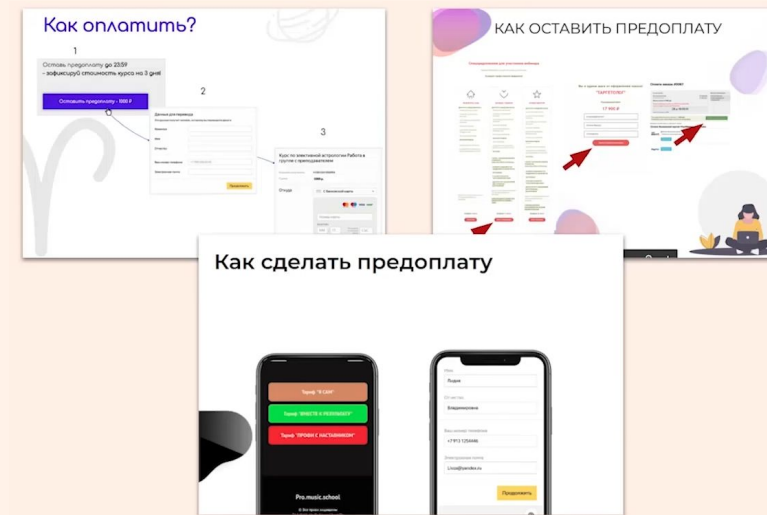
Видео-урок по созданию волшебного Мака
В ПОДАРОК!




00 : 11 : 41 : 18
дней часов минут секунд

Скрин бизона с туториалом, я сам потом добавлю

Пример



Попадете на страницу спец предложения



СПЕЦ ПРЕДЛОЖЕНИЕ только для участников мастер-класса

ПРЕДОПЛАТА **Оставь предоплату 1000 рублей**
Зафиксируй цену на 5 дней

ВЫБРАТЬ ТАРИФ или оплати обучение сразу и получи **СУПЕР БОНУС**

Three red arrows point to the 'ВЫБРАТЬ ТАРИФ' button: one from the left, one from the bottom, and one from the right.

Выберете тариф, который хотите приобрести

<p>18 789 руб. 12 400 руб.</p> <p>ВЫБРАТЬ ЭТОТ ТАРИФ</p> <p>Оформить рассрочку.</p>	<ul style="list-style-type: none">+ PDF "Как рассчитать себестоимость поделки и работать в плюс"+ PDF инструкции с размерами после каждого урока+ 1 видео-урок из будущих коллекций+ сертификат <p>✓ Занятия проходят в онлайн при живом участии Дарьи Александровой и приглашенного бизнес-эксперта</p> <p>✓ По окончании обучения вы сделаете 5 готовых работ</p> <p>Запись уроков остается у вас НАВСЕГДА</p>	<p>... бизнес-урок "Стратегия продвижения бизнеса для декоратора на 70000+ рублей"</p> <p>+ 3 ценных приза лучшим ученицам после обучения</p> <hr/> <p>БОНУСЫ:</p> <ul style="list-style-type: none">+ список базы поставщиков+ PDF "Как рассчитать себестоимость поделки и работать в плюс"+ PDF инструкции с размерами после каждого урока+ 2 видео-урок из будущих коллекций+ сертификат <p>✓ Занятия проходят в онлайн при живом участии Дарьи Александровой и приглашенного бизнес-эксперта</p> <p>✓ По окончании обучения вы сделаете 5 готовых работ</p> <p>Запись уроков остается у вас НАВСЕГДА</p> <p>Всего 10 человек! Осталось 4 места</p>
	<p>24 687 руб. 14 900 руб.</p> <p>ВЫБРАТЬ ЭТОТ ТАРИФ</p> <p>Оформить рассрочку.</p>	
		<p>52 437 руб. 37 900 руб.</p> <p>ВЫБРАТЬ ЭТОТ ТАРИФ</p> <p>Оформить рассрочку.</p>

Вводите свои данные обязательно корректно

6. **Введите свои данные для перехода к оплате:**

Тариф Уверенный декоратор 1 14 900 р. ⊖ ⊕ ⊗

Сумма: 14 900 р.

Нина Еремина

nina@mail.ru

89099999999

ОПЛАТИТЬ

ТИНЬКОФФ Тинькофф никому не передает ваши данные

14 900 Р

Карта Google Pay

Сбербанк

4279 4000 1129 3020

12/22

VISA

Проверьте номер карты

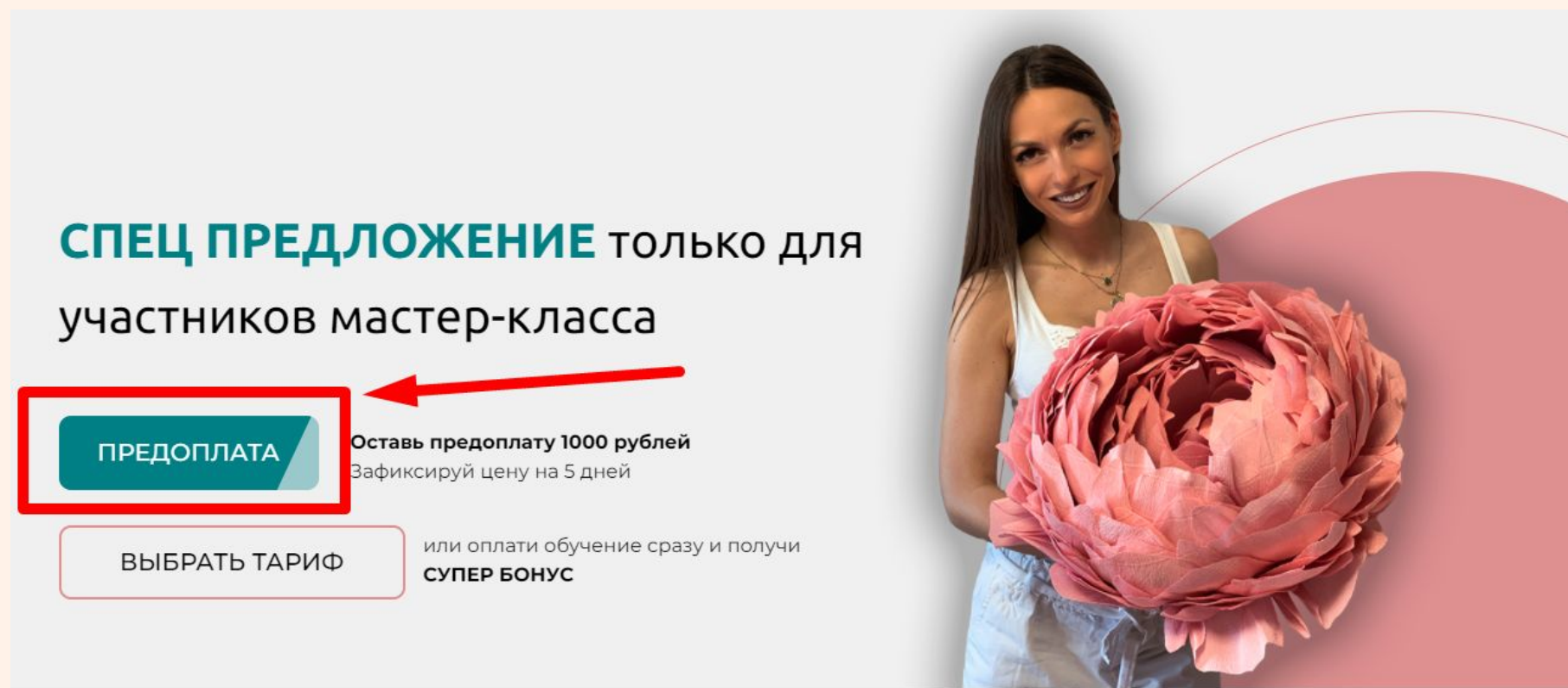
nina@mail.ru

Оплатить

Нажимая кнопку «Оплатить», вы соглашаетесь с условиями передачи адреса электронной почты

Предоплата

Если вы пока думаете приобретать курс, то можете сохранить за собой условия по спец предложению на 5 дней , оплатив предоплату в 1000 рублей



СПЕЦ ПРЕДЛОЖЕНИЕ только для участников мастер-класса

ПРЕДОПЛАТА

Оставь предоплату 1000 рублей
Зафиксируй цену на 5 дней

ВЫБРАТЬ ТАРИФ

или оплати обучение сразу и получи **СУПЕР БОНУС**

Предоплата как оплатить

Введите свои данные для перехода к оплате:

Предоплата ⊖ 1 ⊕ 1 000 р. ⊗

Сумма: 1 000 р.

Нина Еремина

nina@mail.ru

89099999999

ОПЛАТИТЬ

Карта Google Pay

Сбербанк

4279 4000 1129 3020 ⊗

12/22 VISA

Проверьте номер карты

nina@mail.ru ⊗ ⓘ

Оплатить

Нажимая кнопку «Оплатить», вы соглашаетесь с условиями передачи адреса электронной почты

Бонус за предоплату

Если внесете предоплату сегодня, то получите бонус –

Подробный «видео-урок о материалах и особенностях работы с ними»

Визуализировать видеоурок фото

Хочу сразу ответить на ваши вопросы

Нет времени этим заниматься

Нет денег

Нет места, где можно создавать большие цветы

У меня маленький ребенок и я не буду успевать

Живу в маленьком городе и здесь никто не купит, никому не нужно

Не понимаю, как это можно продавать и продвигать

Мне кажется, у меня не получится

Я работаю в найме, есть другая работа

Мне негде купить материал, у нас он не продается

**Дорога под названием «потом» приводит к
месту под названием «никогда»**

А вот и обещанные подарочки, о которых говорила в начале мастер-класса

Внизу появится кнопка по которой вы можете получить прекрасный подарок!

БЕСПЛАТНЫЙ ВИДЕО-УРОК ПО СОЗДАНИЮ РОЗЫ

+ подробная инструкция по сборке цветка

+ размеры всех выкроек лепестков в PDF

Последний слайд «контакты и инфа»

Спасибо, что были сегодня на мастер-классе! Вы очень классные) Всех жду у себя на курсе! Пока

Инстаграм даши