




ДЕТСКИЙ  
ПАЛЛИАТИВ

благотворительный фонд  
развития паллиативной помощи


# ПРИНЦИПЫ УХОДА ЗА ТРАХЕО- И ГАСТРОСТОМАМИ У ДЕТЕЙ

Борисов А.С.  
врач-педиатр  
Заведующий отделением  
паллиативной медицинской помощи  
ГБУЗ «Морозовская ДГКБ ДЗМ»  
г. Москва

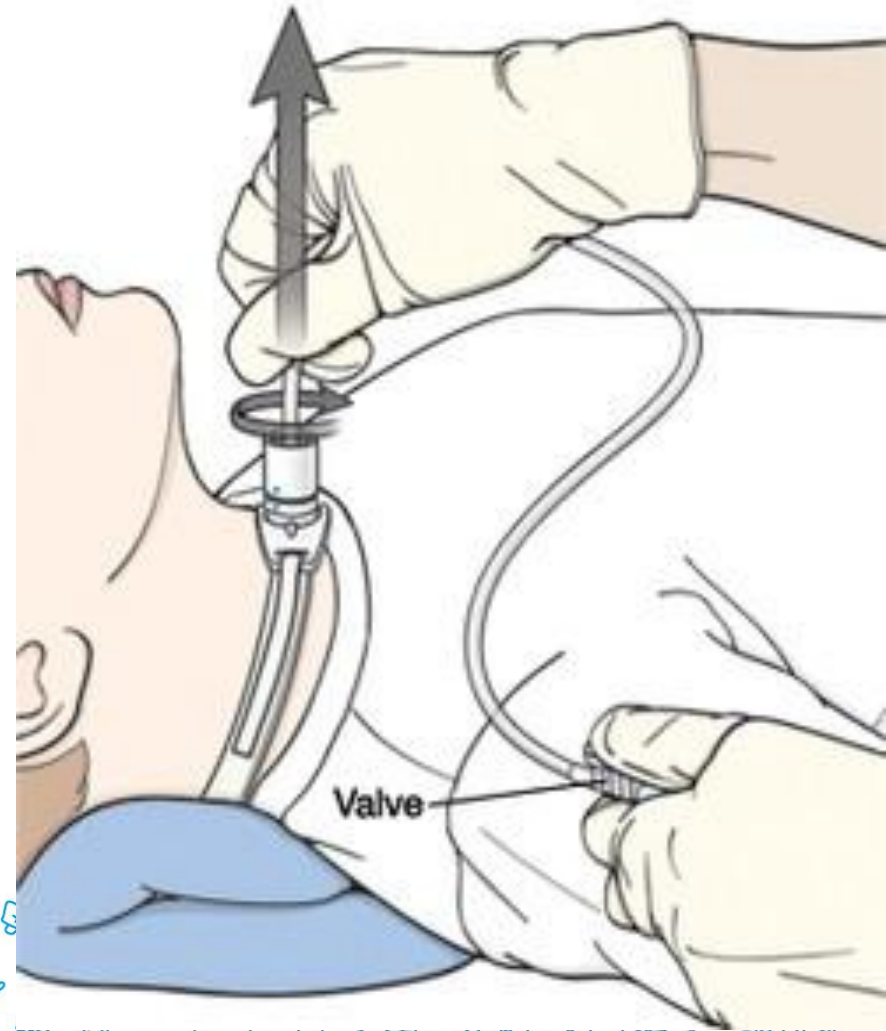
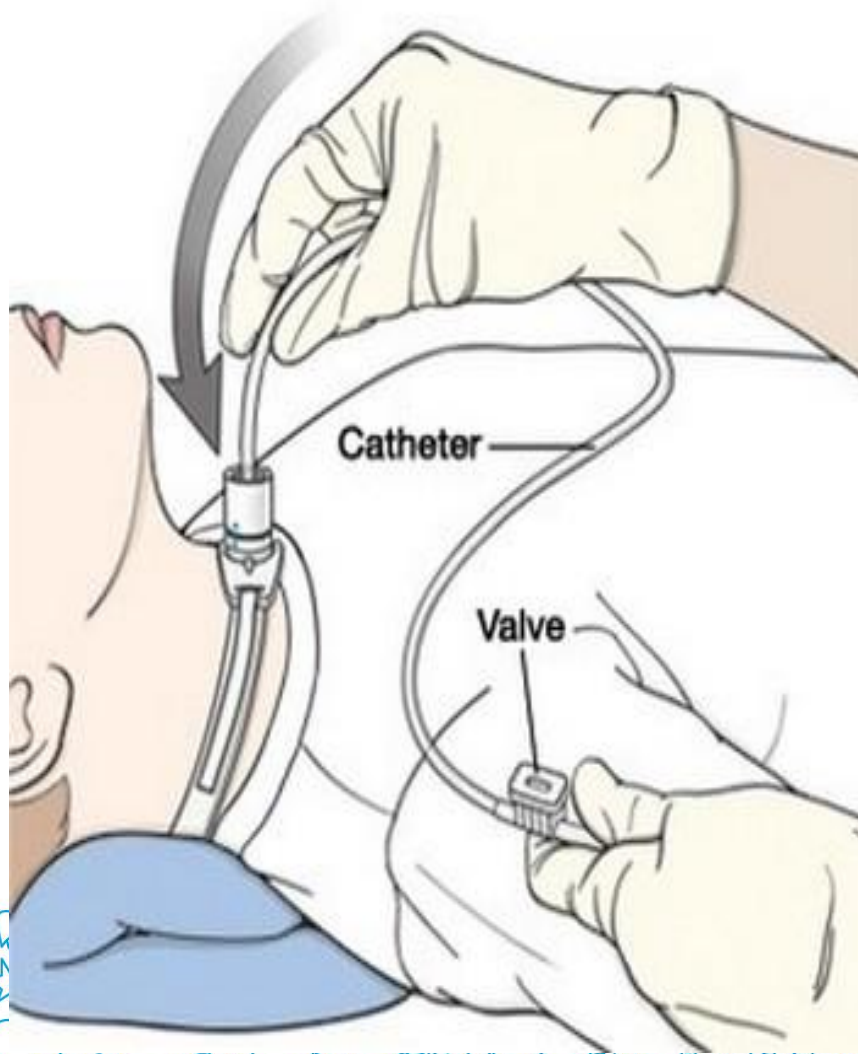















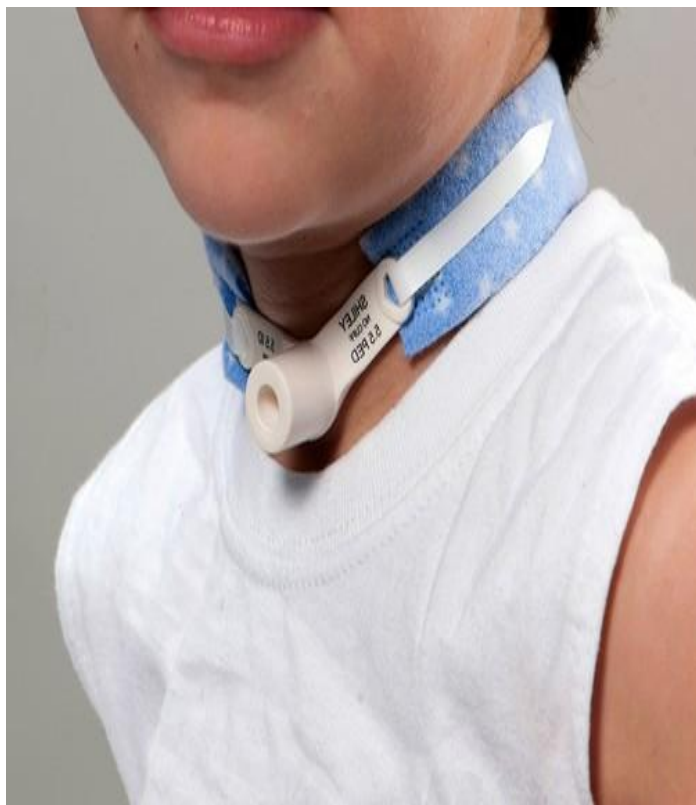
## СМЕНА ПОВЯЗКИ ПОД ФЛАНЦЫ ТРАХЕОСТОМЫ

- Повязка меняется не реже 1 р/с (или чаще при загрязнении)
- для обработки кожи по краям стомы используются только водные растворы антисептиков (хлоргексидин 0.05% и др.)
- при необходимости накладываются мази на стерильную салфетку





## ПРИМЕРЫ САЛФЕТОК И ФИКСИРУЮЩИХ ЛЕНТ









- пациент укладывается на валик с запрокинутой головой;
- удаляется старая повязка из-под фланец канюли и фиксирующая лента
- обрабатывается кожа по краям стомы круговыми движениями от центра к периферии салфетками, смоченными водным антисептиком ПЯТИКРАТНО!
- на «чистую» канюлю наносится стерильный гель-любрикант;
- «старая» канюля удаляется, устанавливается новая
- салфетка под фланцы, фиксирующая лента





Удалите старую трахеотомическую трубку.



Установите чистую трахеотомическую трубку.






- использование тепловлагообменников («искусственный нос»)
- своевременная санация ТБД
- смена положения тела (у пациентов с двигательными нарушениями)
- адекватная антибактериальная терапия
- обучение родителей навыкам ухода за трахеостомой





# «ИСКУССТВЕННЫЕ НОСЫ»





# ИНГАЛЯЦИИ ПАЦИЕНТОВ С ТРАХЕОСТОМОЙ











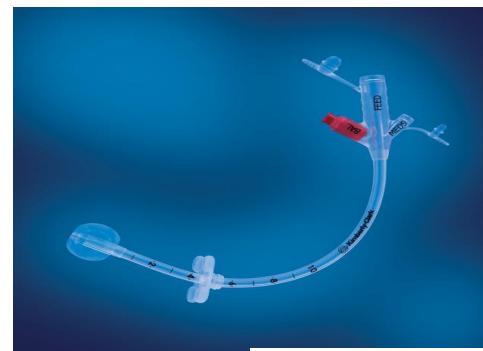
## ОСНОВНЫЕ ГРУППЫ ПОКАЗАНИЙ К ПРОВЕДЕНИЮ ГАСТРОСТОМИИ:

- Травма пищевода.
- Врожденные патологии, а также полная или частичная непроходимость пищевода.
- Патологические процессы, произошедшие в желудочно-пищеводном клапане.
- Отсутствие (полное или частичное) глотательного рефлекса.
- Злокачественные новообразования
- Образование трахеопищеводного свища
- Неврологические нарушения.





- Балонная гастростома



- Низкопрофильная балонная гастростома



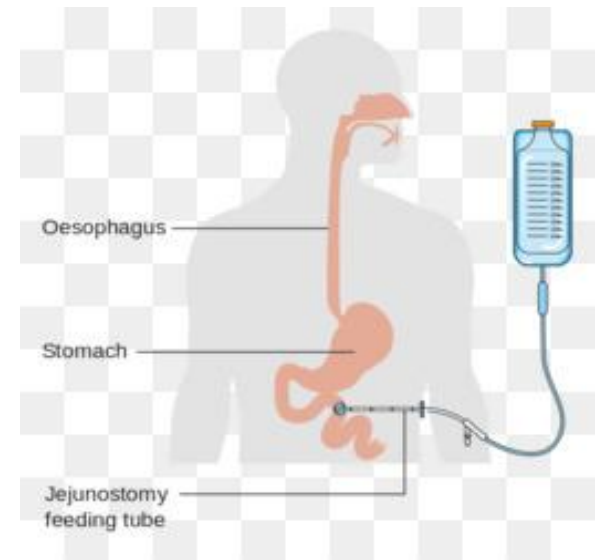
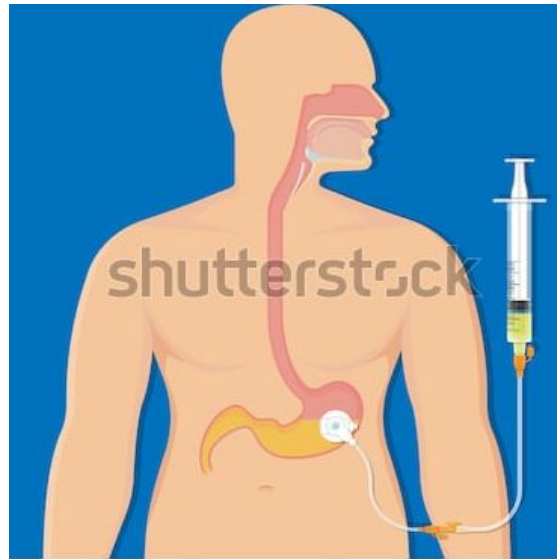
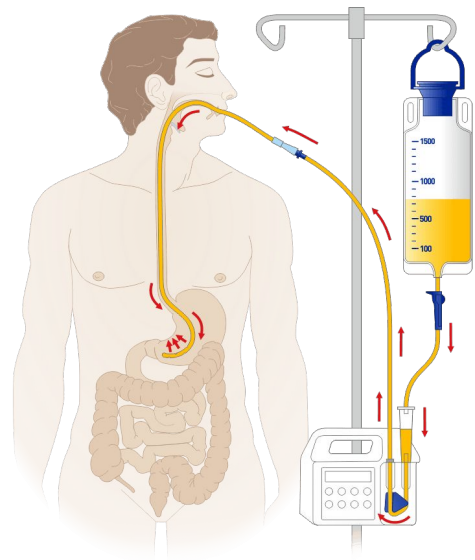
- Бамперная гастростома





# БАМПЕРНАЯ ГАСТРОСТОМА:







## ОСОБЕННОСТИ УХОДА ЗА ГАСТРОСТОМОЙ:

- Кормление энтеральными смесями
- Использование коннекторов для низкопрофильных гастростом
- Смена салфеток ежедневно (если необходимы!)
- Проверка баллона не реже 1 раза в 10 дней
- Замена гастростомы 1 р/6 мес
- Промывание водой после кормления не менее 10-15 мл





СПАСИБО ЗА ВНИМАНИЕ

