

Презентация «Перелетные Птицы»

Выполнила :
Ильюшина М.Г.
2018

Цель: Учить детей делать наброски птиц в движении, передавая основную форму и основные части.

Закреплять и расширять знания о зимующих и перелётных птицах.

Воспитывать бережное отношение к птицам.

Задачи:

Упражнять в выполнении набросков одним карандашом.

Расширить знания детей о птицах.

Закрепить знания о перелетных птицах.

Расширить представление детей о перелётных птицах, их внешнем виде, образе жизни.

Воспитание бережного отношения к природе.





**Осенью птицы
собираются в стаи
и улетают на юг,
чтобы
перезимовать.**





Скворец



Ласточка



Кукушка

Иволга

Соловей

Трясогузка





Зяблик

Овсянка

Чиж





**Почему у гуся на
лапках перепонки,
а у трясогузки нет?**





КЛИН






Летят ШЕРЕНГОЙ, крылом к крылу.





Выстраиваются
в прямую линию
или образуют дугу.





**Скворцы, дрозды и
другие маленькие
птицы порядка не
любят:
летят как попало.**

**А крупные хищные птицы
компаний не признают:
летят в одиночку.**

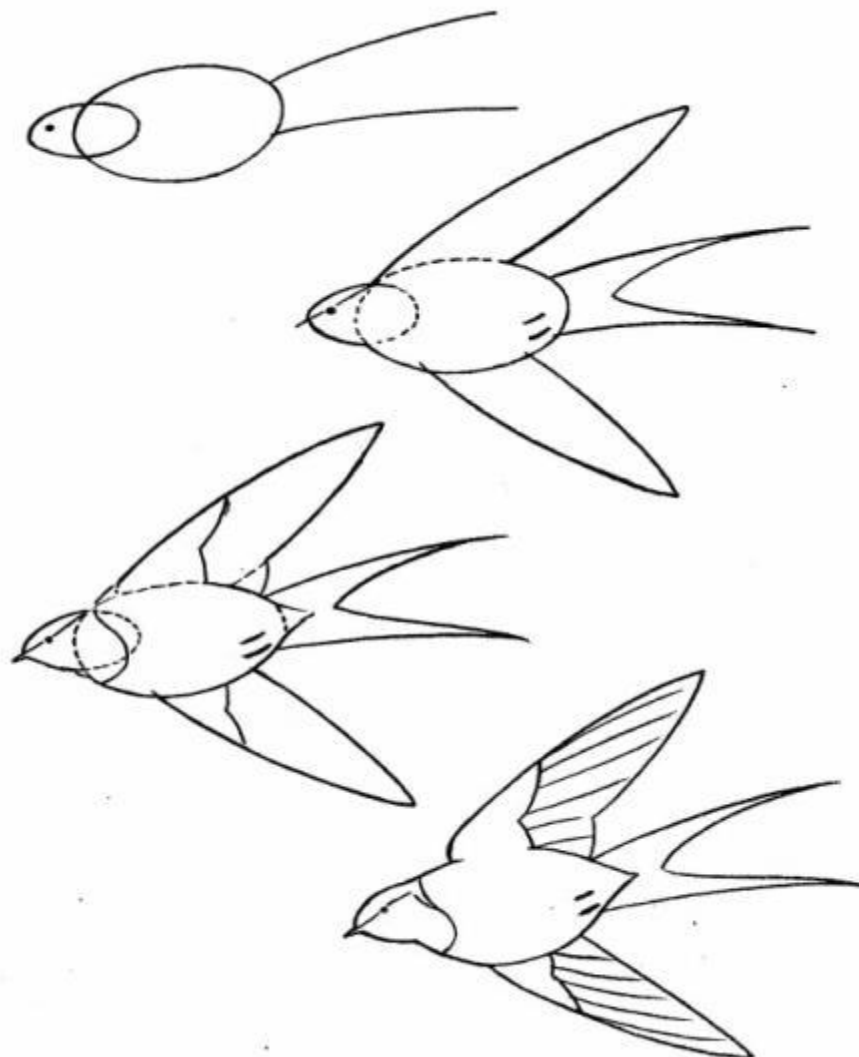


- * ЯСТРЕБ МАЛЫЙ
- * ПЕРЕПЕЛЯТНИК

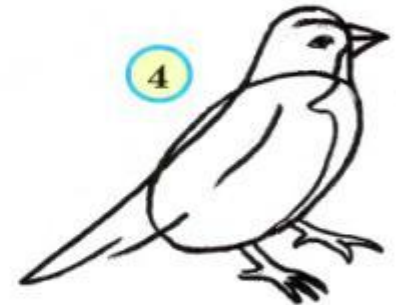
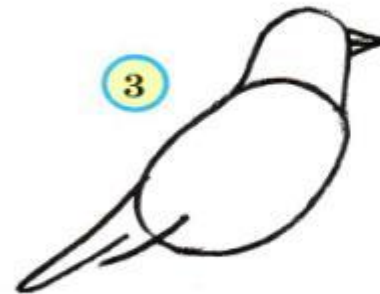
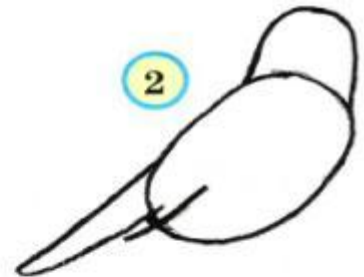
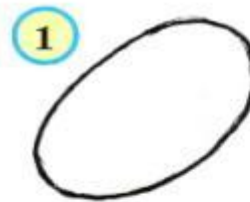
**ОРЁЛ
СТЕПНОЙ**




Как нарисовать ласточку?



Как нарисовать воробья?



Как нарисовать журавля



Цапля