

Анализ социально- экономического развития Санкт-Петербурга

Подготовила студентка 3 курса Гриневич Ксения

Санкт-Петербург

- Расположен на северо-западе страны, на побережье Финского залива и в устье реки Невы. Граничит с Ленинградской областью, также имеет морские границы с Финляндией и Эстонией.



Санкт-Петербург

- Был центром трёх революций: 1905—1907 годов, Февральской и Октябрьской революций 1917 года. В ходе Великой Отечественной войны в 1941—1944 годах 872 дня находился в блокаде, в результате которой погибло около миллиона человек. 1 мая 1945 года Ленинград был объявлен городом-героем. По состоянию на 2018 год в составе города федерального значения Санкт-Петербурга также находятся три города воинской славы: Кронштадт, Колпино, Ломоносов.

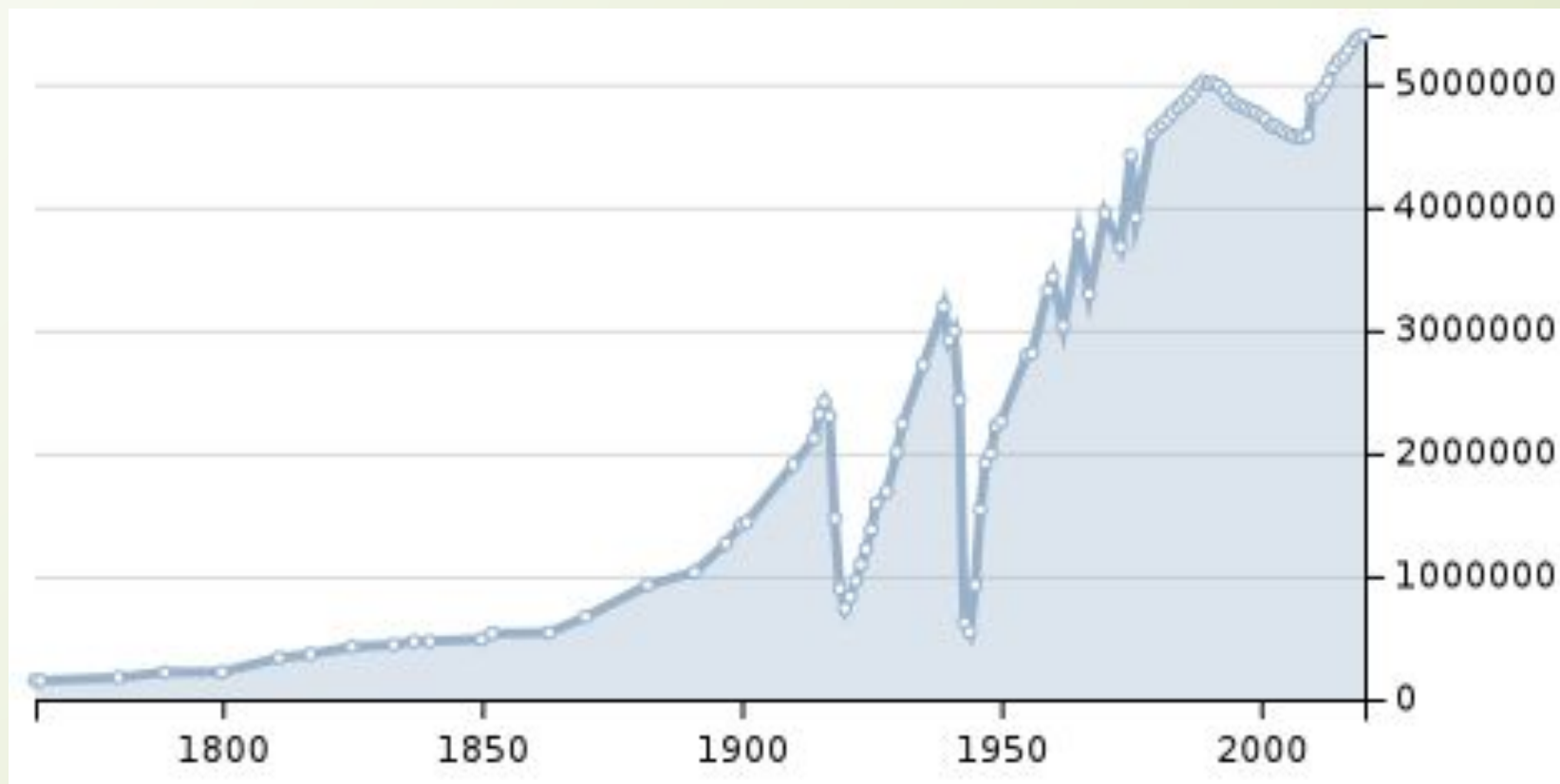




Санкт-Петербург

- ▣ Население: 5 398 064 (2020) чел. Санкт-Петербург — самый северный в мире город с населением более одного миллиона человек. Также Санкт-Петербург является самым западным городом-миллионником России. Среди городов, полностью расположенных в Европе, он является третьим по населению (уступая лишь Москве и Лондону), а также первым по численности жителей городом, не являющимся столицей. Инновационный сценарий «Стратегии развития Санкт-Петербурга до 2030 года» предполагает, что к 2030 году население составит 5,9 миллиона человек. Город — центр Санкт-Петербургской городской агломерации. Площадь города 1439 км², после расширения Москвы 1 июля 2012 года Санкт-Петербург является вторым по площади городом страны.

Население






Санкт-Петербург

- Санкт-Петербург — важный экономический, научный и культурный центр России, крупный транспортный узел. Исторический центр города и связанные с ним комплексы памятников входят в список объектов всемирного наследия ЮНЕСКО; это один из самых важных в стране центров туризма. Среди наиболее значимых культурно-туристических объектов: Эрмитаж, Кунсткамера, Мариинский театр, Российская национальная библиотека, Русский музей, Петропавловская крепость, Исаакиевский собор, Невский проспект. На сохранение объектов культурного наследия направлена, в том числе, программа сохранения и развития исторического центра Санкт-Петербурга. В 2018 году Санкт-Петербург посетили около 8,5 миллионов туристов.

Географическое положение

- Расположен на северо-западе Российской Федерации, в пределах Приневской низменности. Координаты центра: $59^{\circ}57'$ с. ш. $30^{\circ}19'$ в. д. НГЯО. Занимая прилегающее к устью реки Невы побережье Невской губы Финского залива и многочисленные острова Невской дельты, город протянулся с северо-запада на юго-восток на 90 км.



Географическое положение

- Высота города над уровнем моря по районам: центр: 1—5 м, север: 5—30 м, юг и юго-запад: 5—22 м. Самое высокое место в черте города: Дудергофские высоты в районе Красного Села с максимальной высотой 176 м. На территории города находится нулевая отметка системы отсчёта высот и глубин, служащая исходным пунктом для нивелирных сетей нескольких государств. До начала XX века проходящий через расположенную в городе обсерваторию меридиан использовался в качестве нулевого для отсчёта географической долготы на картах Российской империи.



Климат

Климат Санкт-Петербурга (норма 1981—2010, рекорды за весь период наблюдений — с 1881 по 2014 год)

Показатель	Янв.	Фев.	Март	Апр.	Май	Июнь	Июль	Авг.	Сен.	Окт.	Нояб.	Дек.	Год
Абсолютный максимум, °С	8,7	10,2	15,3	25,3	33,0	34,6	35,3	37,1	30,4	21,0	12,3	10,9	37,1
Средний максимум, °С	-3	-3	2,0	9,3	16,0	20,0	23,0	20,8	15,0	8,6	2,0	-1,6	9,1
Средняя температура, °С	-5,5	-5,8	-1,3	5,1	11,3	15,7	18,8	16,9	11,6	6,2	0,1	-3,7	5,8
Средний минимум, °С	-8	-8,5	-4,2	1,5	7,0	11,7	15,0	13,5	8,8	4,0	-1,8	-6,1	2,7
Абсолютный минимум, °С	-35,9	-35,2	-29,9	-21,8	-6,6	0,1	4,9	1,3	-3,1	-12,9	-22,2	-34,4	-35,9
Норма осадков, мм	44	33	36	31	46	71	79	83	64	68	56	51	662

Административно-территориальное устройство

- Санкт-Петербург делится на 18 районов:
- Адмиралтейский
- Василеостровский
- Выборгский
- Калининский
- Кировский
- Колпинский
- Красногвардейский
- Красносельский
- Кронштадтский



Экологические проблемы

- Курортный
- Московский
- Невский
- Петроградский
- Петродворцовый
- Приморский
- Пушкинский
- Фрунзенский
- Центральный



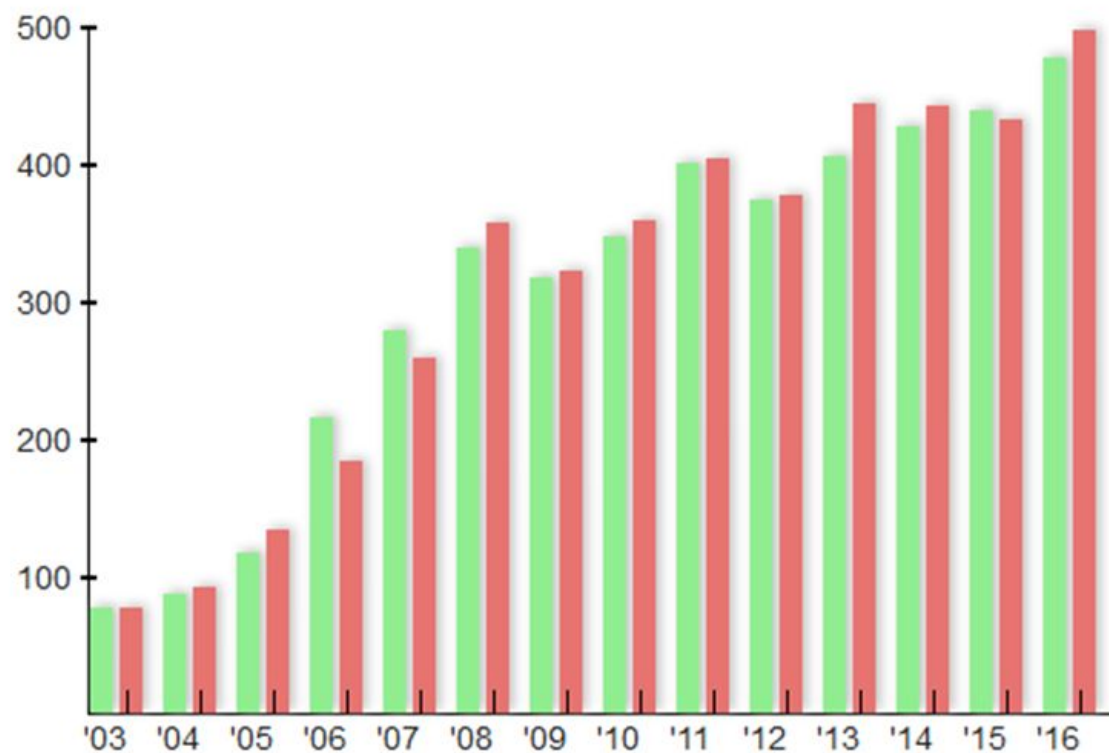


Городской бюджет

- К числу основных доходных источников бюджета Санкт-Петербурга относятся: налог на прибыль организаций (26 %), налог на доходы физических лиц (45,7 %), акцизы (4,4 %), налог на имущество организаций (6,9 %), доходы от использования имущества, находящегося в государственной и муниципальной собственности (3,6 %). Основные статьи расходов: национальная экономика (24,61 %), образование (24,07 %), здравоохранение (16,34 %), социальная политика (12,48 %), жилищно-коммунальное хозяйство (10,21 %), общегосударственные вопросы (4,86 %), культура и кинематография (3,80 %), физическая культура и спорт (1,37 %). Государственный долг Санкт-Петербурга на 1 июля 2017 года составляет 7,9 миллиарда рублей.

Исполнение бюджета Санкт-Петербурга, млрд р. ^{[120][121]}

	2003	2004	2005	2006	2007	2008	2009	2010	2011	2012	2013	2014	2015 ^[122]	2016 ^[123]
Доход	76	87	116	215	278	339	316	347	400	374	405	426	439	477
Расход	77	92	134	183	259	356	322	359	404	376	443	441	432	497
Дефицит/профицит	-1	-4	-18	+32	+19	-17	-7	-11	-5	-2	-39	-15	+7	-20



Доход

Расход



Валовый региональный продукт



- Объем валового регионального продукта (ВРП) Петербурга за 2018 год (оценка подготовлена в феврале 2020 года) составил 4,19 трлн рублей, увеличившись на 2,7% по сравнению с аналогичным показателем прошлого периода, следует из данных комитета по экономической политике и стратегическому планированию к заседанию городского правительства.
- На долю промышленного сектора приходится около 20% ВРП. Объем отгруженных товаров в промышленности (без учета данных по производству кокса и нефтепродуктов) составил 2,2 трлн рублей. Производство машиностроения занимает половину отгруженных товаров.



Валовый региональный продукт

- Среди отраслей машиностроения наибольшую динамику роста производства по сравнению с 2018 годом продемонстрировало производство электрического оборудования (ИПП – 134,9%), существенный рост которого обеспечен за счет увеличения объемов изготовления электрических аккумуляторов и аккумуляторных батарей – на 70,9%, а также транспортных средств (+18%), готовых металлических изделий (+9,6%) и лекарств (+6,3%).
- Оборот розничной торговли за 2019 год составил 1,48 трлн рублей, что сопоставимо с 2018 годом (+0,9%). При этом, в 2019 году был зафиксирован самый низкий уровень потребительской инфляции за последние 17 лет — 3%.
- В строительной сфере объем работ снизился на 23% в 2019 году, составив 461,7 млрд рублей. В 2019 году введено в эксплуатацию 3 471,2 тыс. кв. м жилья, что в совокупности на 12,1% меньше значения 2018 года.



Валовый региональный продукт

- По экспертным оценкам, в 2019 году турпоток в город составил 10,4 млн человек, увеличившись по сравнению с 2018 годом на 2,2 млн человек. При этом число иностранных туристов составило 4,9 млн человек, что на 1 млн человек больше чем в 2018 году.
- В 2019 году объем инвестиций в основной капитал снизился на 24,5% по сравнению с 2018 годом, составив 690,7 млрд рублей. Основные отрасли, формирующие показатель, остаются прежними — это промышленность, транспортировка и хранение, а также операции с недвижимостью.




Валовый региональный продукт

- Внешнеторговый оборот Петербурга за 2019 год составил \$50,7 млрд и по сравнению с аналогичным периодом 2018 года увеличился на 2,8%. Размер средней номинальной заработной платы, начисленный за 2019 год, превысил 63,1 тыс. рублей., что на 4,1% больше, чем в 2018 году.
- В 2020 году валовой региональный продукт Петербурга может сократиться на 3%. Об этом 21 марта заявил журналистам вице-губернатор Евгений Елин по итогам совещания с бизнесом.
- Валовой региональный продукт Санкт-Петербурга в 2018 году составил 4,19 трлн рублей. Прогноз ВРП на 2019-й по базовому сценарию 4,7 трлн рублей, на 2020-й — 5,14 трлн рублей, уточнили в Смольном.

Промышленность

- Основу промышленности составляют свыше 700 крупных и средних предприятий, также более 20 тысяч малых предприятий. В 2016 году объём отгружённой продукции промышленностью города составил 2340,5 миллиарда рублей, что на 6,9 % превысило показатели предыдущего года. В структуре отгруженной продукции 30 % приходится на транспортные средства, машины и различные виды оборудования, 15,7 % — пищевые продукты, включая напитки, и табак, 5,7 % — продукция металлургии и готовые металлические изделия





Промышленность



- Среди крупнейших предприятий пищевой промышленности: завод пивоваренной компании «Балтика» (пиво, безалкогольные напитки, минеральные воды), пивзавод компании Heineken, Пивоваренный завод имени Степана Разина, Хлебозавод Московского района (хлебобулочные, мучнистые кондитерские изделия, принадлежит Fazer), Фабрика имени Крупской (конфеты и шоколад), мясокомбинат «Парнас-М» (колбасные изделия, мясные консервы и полуфабрикаты), «Мельница Кирова» (крупа, мука), молочный комбинат «Петмол» (принадлежит Danone), завод минеральных вод «Полюстрово», мясокомбинаты, предприятия по производству кондитерских изделий, рыбной продукции и многие другие.
- Численность работников промышленных предприятий по данным оперативной статистической отчетности за 2018 год составила 346,9 тыс. человек (99,8 % к 2017 году), среднемесячная заработная плата работников в промышленности — 65,4 тыс. рублей.

SWOT-анализ Санкт-Петербурга

+

- выгодное местоположение на пересечении транспортных коридоров;
- выдающееся историко-культурное наследие;
- диверсифицированная многоотраслевая структура экономики;
- включенность в агломерационные процессы;
- концентрация образовательных и научных учреждений;
- обеспеченность всеми видами транспорта и строительство нового терминала;
- значительная территория;
- наличие малонарушенных природных объектов.

-

- экстенсивное развитие города и формирование некачественной городской среды;
- отставание развития инженерно-транспортной инфраструктуры от потребностей;
- высокий уровень недоремонта многоквартирных домов;
- старение населения и дефицит кадров;
- несоответствие структуры выпуска учреждений профессионального образования потребностям;
- медленная реструктуризация предприятий промышленности;
- высокий уровень административных издержек для ведения бизнеса.

Спасибо за внимание!

