



**Михаил Васильевич  
Ломоносов (1711-1765)**

# Мозаика











## Обрывная аппликация



- Такая аппликация получится, если бумагу не вырезать по контуру, а обрывать.




# План работы (технологическая карта)




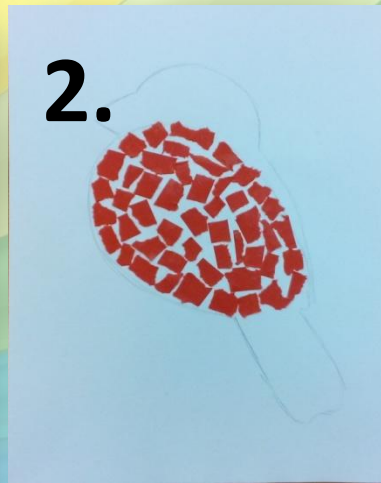



- Подобрать нужные цвета бумаги: красную и черную;
- Методом обрывания подготовить материал для мозаики






# План работы (технологическая карта)








# Выкладывать грудку снегиря по контуру





**Постепенно наклеить всю  
поверхность грудки**





**Выкладывать головку и  
спинку по контуру  
черными кусочками  
Мозаики**





**Постепенно заполнить  
головку и спинку снегиря**





# Приклеиваем глазик





**Приклеиваем веточку.  
Готово!**





## Подведём итоги

- Сегодня на уроке было интересно....
- Я понял, что .....
- Мне захотелось....
- Я научился.....

**Молодцы! Спасибо за  
урок!**



**Подведём итоги**



**Молодцы! Спасибо за  
урок!**