

Нам предстоит большая интересная работа – мы спроектируем парк для Винни-Пуха и его друзей. Проверим готовность к уроку (лист, линейка, угольник, карандаш, ластик, ручка)






Парк будет иметь форму прямоугольника. Что ты о нём можешь сказать? Какие свойства прямоугольника уже изучили?

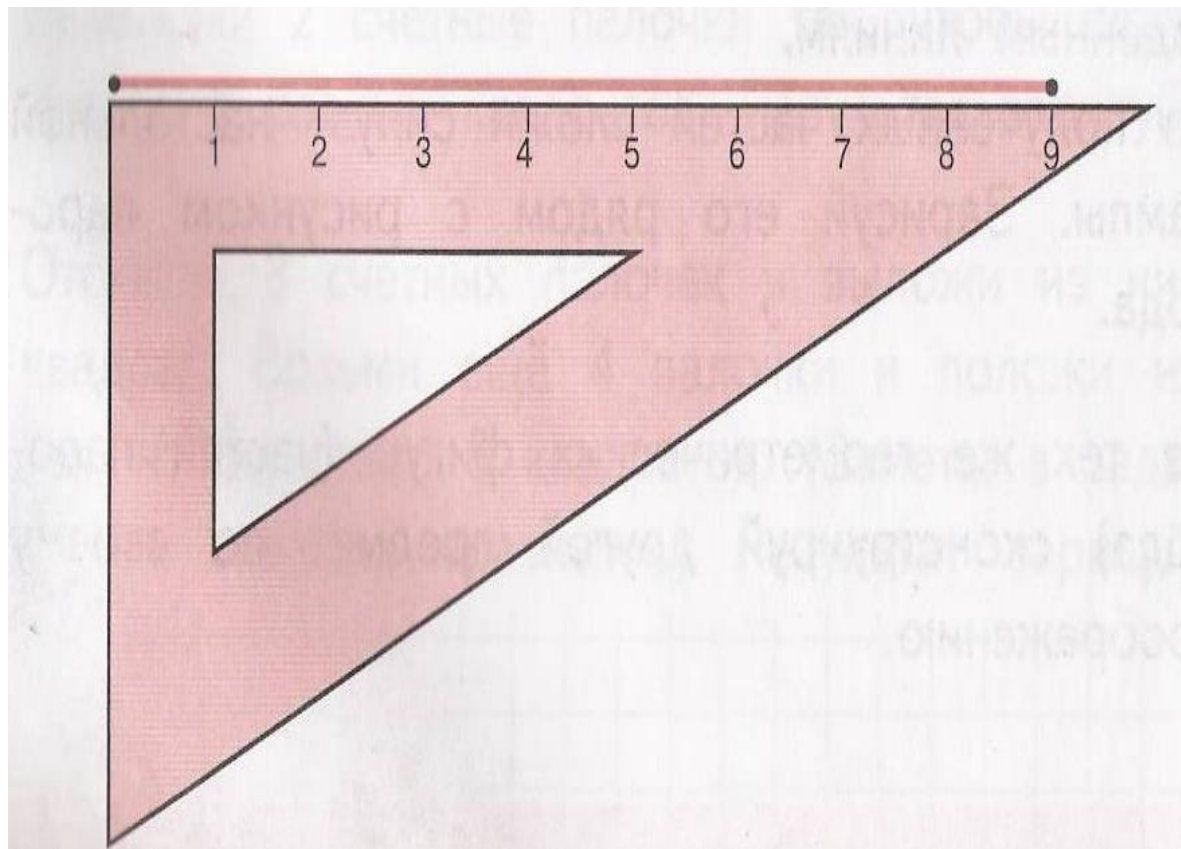
Ваши знания пригодятся при проектировании парка. Возьми лист бумаги. С чего начнём?



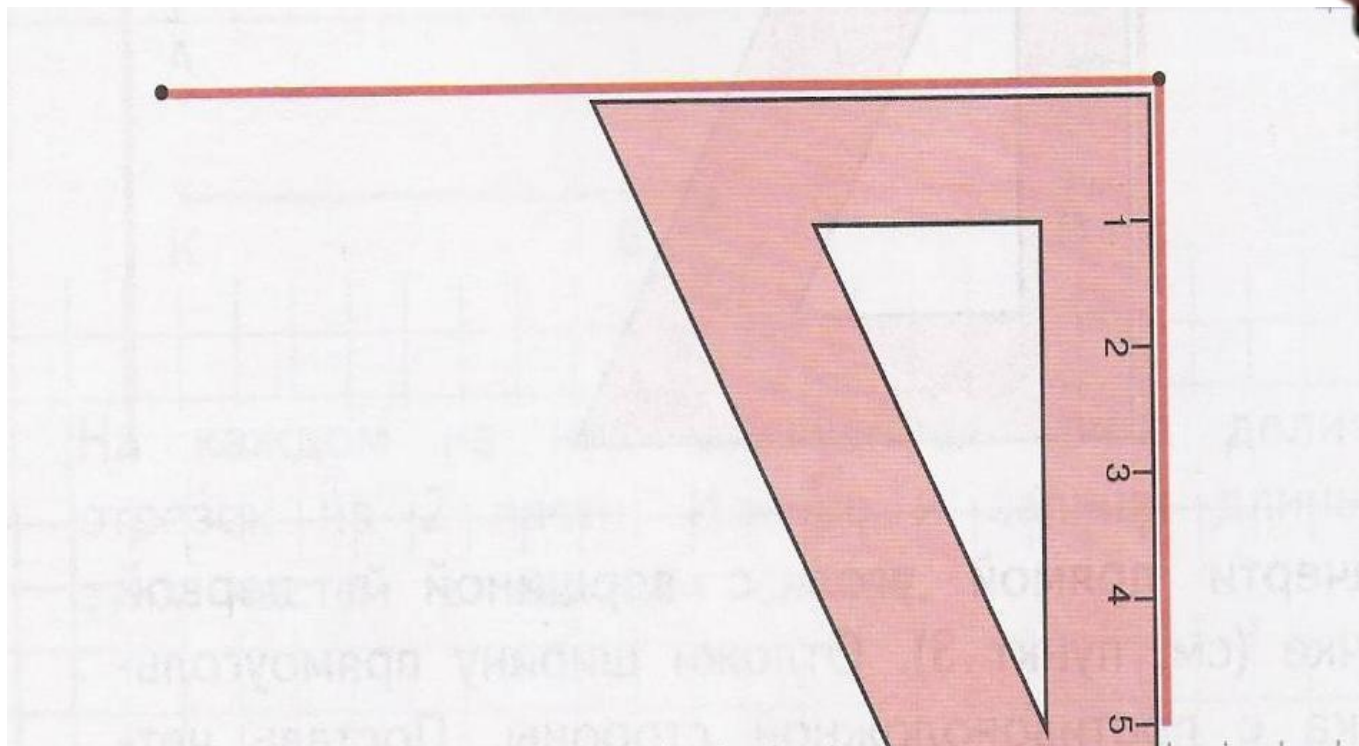
1. В верхнем левом углу листа поставь точку.



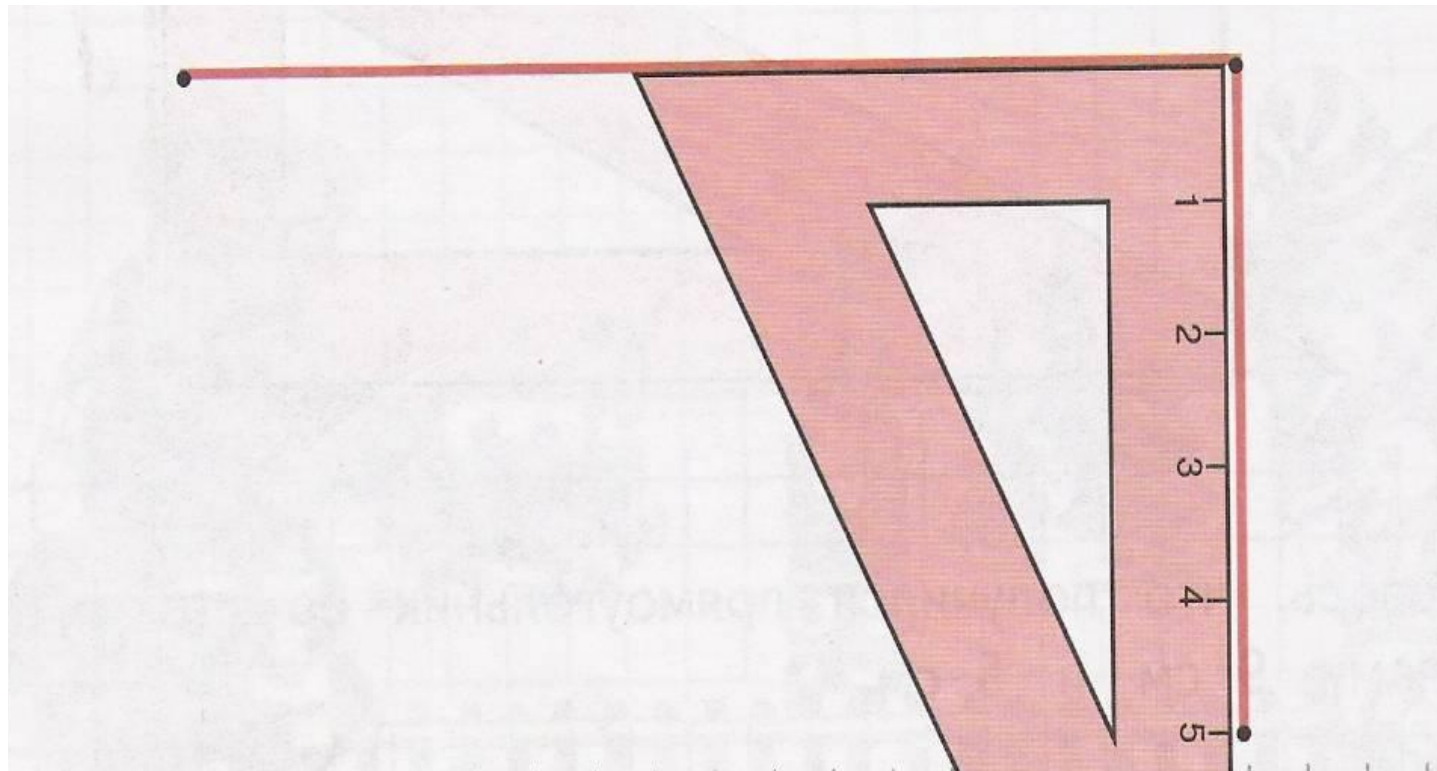
**2. Проведи луч с началом в этой точке и отложи на нём длину прямоугольника – 9 см.
Отметь вторую точку. Это верхняя граница парка.**



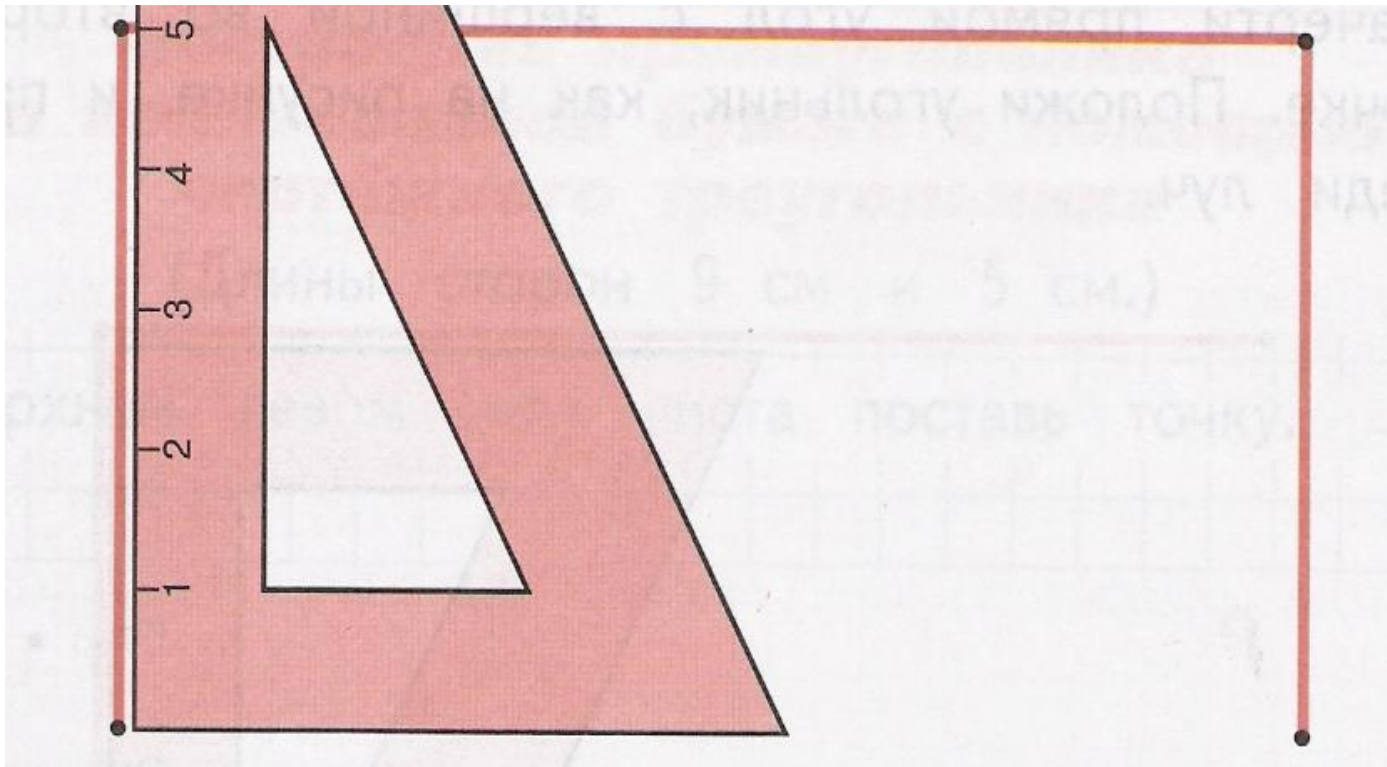
3. Начерти прямой угол с вершиной во второй точке. Положи угольник, как на рисунке, и проведи луч.



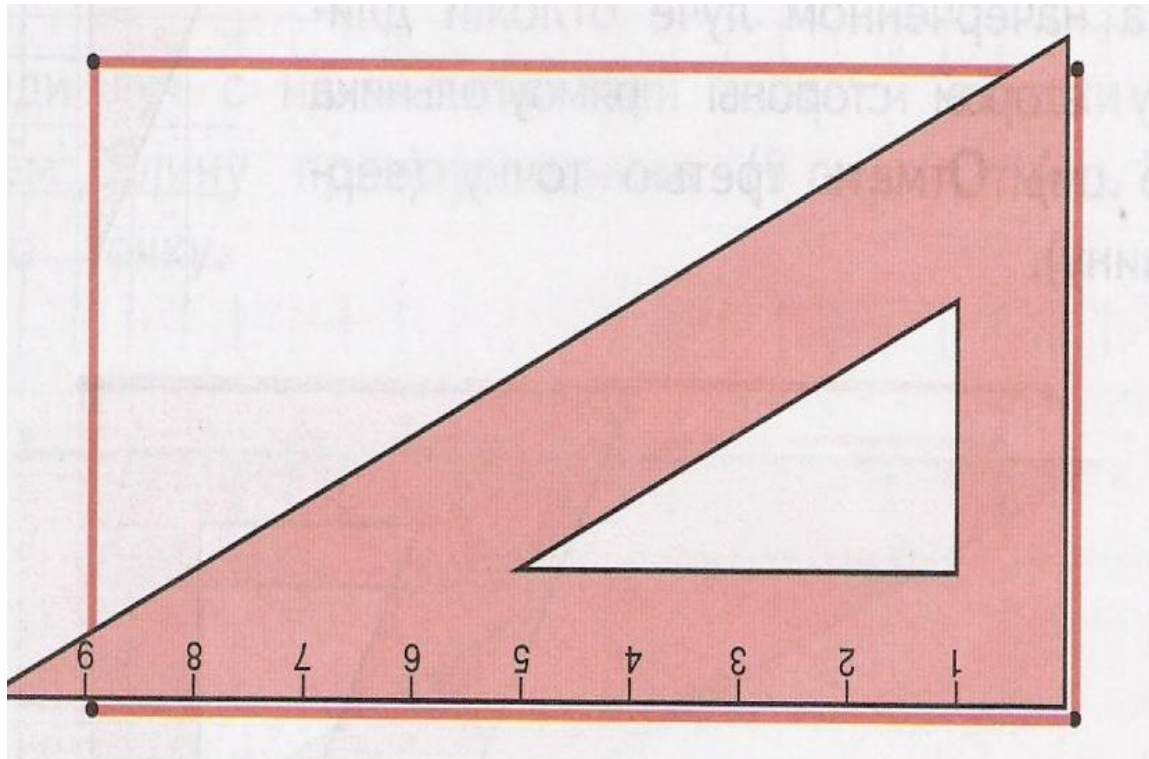
4. На начерченном луче отложи длину второй стороны прямоугольника – 5 см.
Отметь третью точку (вершину)



5. Начерти прямой угол с вершиной в первой точке. Отложи ширину прямоугольника с противоположной стороны. Поставь четвёртую точку(вершину).



6. Соедини отрезком третью и четвёртую точки. Это нижняя граница парка. Проверь, что получился прямоугольник со сторонами 9 см и 5 см.

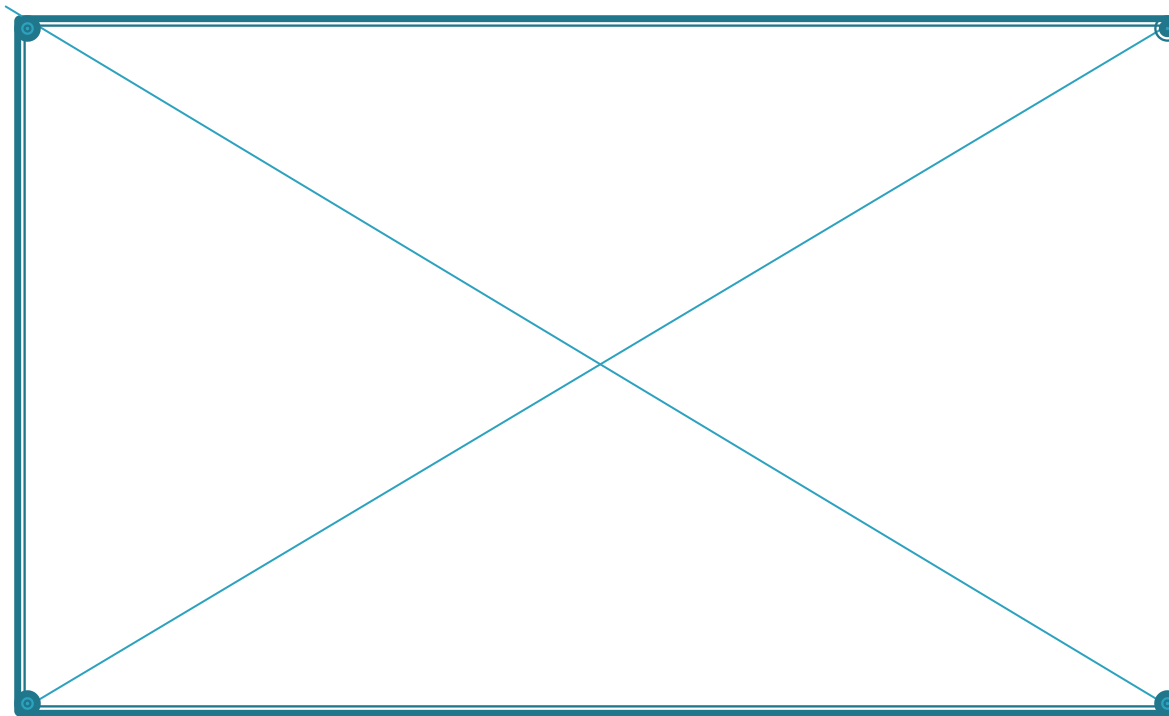


IV. Физминутка от Винни-Пуха



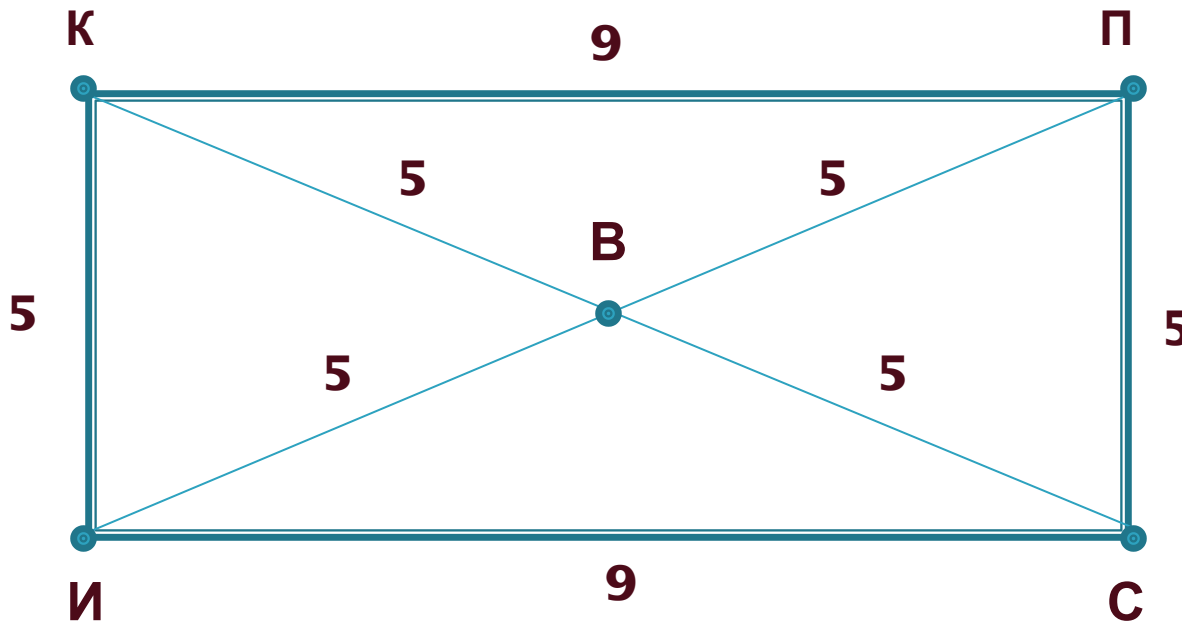
- ▣ Медвежата в чаще жили,
Головой они кружили,
Вот так, вот так головой они кружили.
Медвежата мёд искали,
Дружно дерево качали,
Вот так, вот так дружно дерево качали.
Медвежата в чаще жили,
Вперевалочку ходили,
Вот так, вот так вперевалочку ходили.
А потом они плясали,
Дружно лапы поднимали,
Вот так, вот так дружно лапы поднимали.***
- ▣ (Выполняются соответствующие движения)***

7.С помощью линейки соедини
противоположные вершины прямоугольника.



Построенные отрезки называются *диагоналями*.

8. Поставь в центре парка домик Винни-Пуха – нарисуй точку. Обозначь её буквой В



- В левом верхнем углу обозначь точкой К домик Кролика.
- В правом верхнем углу – домик Пятачка.
- В левом нижнем углу – домик Иа-Иа.
- А в правом нижнем углу – домик Совы.
- Измерь расстояния между домиками. Расставь эти числа на плане.

Друзья расселились в своих домиках. Но дома им не сидится.
Они любят ходить в гости.



9. После завтрака Винни-Пух навестил Сову и потом зашёл пообедать к Пятачку. После обеда друзья заглянули к Кролику и пришли поужинать к Винни-Пуху.



- ❖ Сколько прошёл Винни-Пух до обеда?
- ❖ Сколько после обеда?
- ❖ А сколько всего прошагал Винни-Пух?

Спасибо за старание!



Винни-Пух угощает всех участников пятёрками