

# Фотомарафон «В объективе!»



# Фотомарафон «В объективе»

- ▶ Продолжительность: 7-30 апреля
- ▶ 2 задания в неделю
- ▶ Всего: 8 заданий
- ▶ 8 разных тем
- ▶ Сдача работ в конце каждой недели
- ▶ Определение победителя по итогам фотомарафона
- ▶ Пополнение своего портфолио новыми работами



## Задание 4. Тема: предметная съемка.

Вам понадобится:

- ▶ Абсолютно любой объект

Цель: задание полезно для тренировки работы со цветом



# Техническое задание

Задача: \_\_передать с помощью цвета оригинальное решение снимка.

Критерии оценки:

- ▶ Оригинальность
- ▶ Использование правил композиции
- ▶ Правильно выставленные настройки камеры (нет шумов, нет смаза)

*Допускается РАЗУМНАЯ обработка в редакторе!*



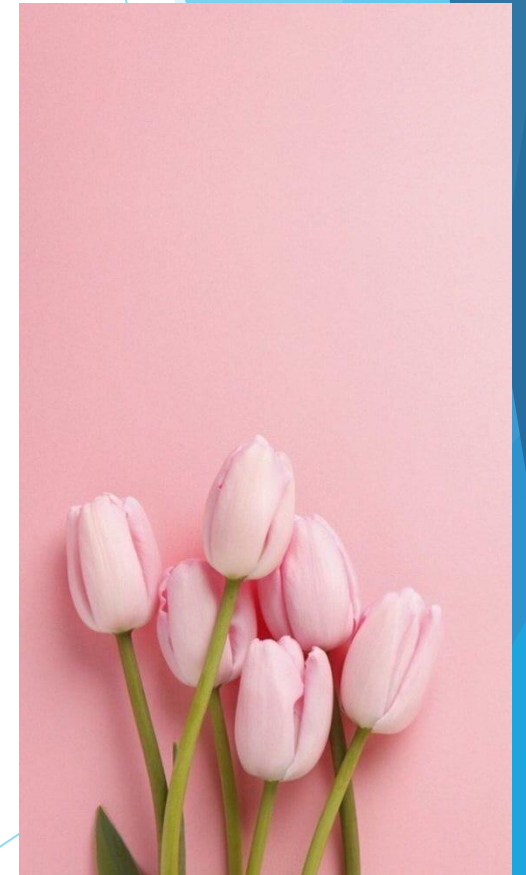


# Совет. Поиск объекта.

Подойдет любой объект: посуда, фрукты, овощи, канцелярия, предметы одежды, домашний декор и т.д.



# Совет. Работайте с цветом!

- ▶ Не используйте много цветов. Используйте сочетания:
- ▶ 1 + 1
- ▶ 2 + 1
- ▶ 1
- ▶ градиент



# Совет. Продумайте фон.

- Фон играет огромную роль, важно выбирать его исходя из его ЦВЕТА.
- Если фон будет содержать лишние цвета, то смысл цветовой композиции кадра потеряется.
- В качестве фона может быть цветная бумага, картон, одежда и т.д.




Совет. Используйте правила композиции!

- ▶ *Как вы думаете, какие правила композиции следует учитывать при выполнении этого задания?*







# Совет. Правило лаконичности (простоты).



# Совет. Правило ритмов.





# Совет. Правило диагоналей.



# Совет. Правило ракурса. Ищите необычные ракурсы и точки съемки.

- ▶ Точка съемки сверху, если объект «лежит»
- ▶ Точка съемки напротив снимаемого объекта (не под углом!)




# Совет. Находите креативные решения

- ▶ Ищите необычные ракурсы!
- ▶ Играйте на контрастах и противопоставлениях!
- ▶ Разукрасьте объект сами!



# Совет. Находите креативные решения



## Сроки сдачи задания

- ▶ 19 апреля до 00.00
- ▶ Фотографии присылать в личные сообщения педагогу.
- ▶ Кол-во фотографий: 1 шт