

ИТОГИ ПО ПРОДАЖАМ 2019



SALAMANDER
WINDOW & DOOR SYSTEMS

OLTC
warm window solutions

ВЫПОЛНЕНИЕ ПЛАНА

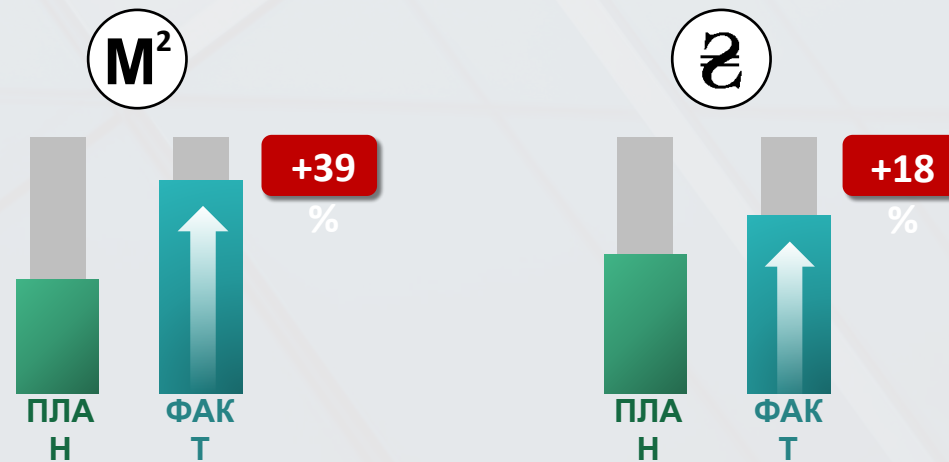
По 24 декабря 2019

	План, м2	Факт, м2	Выполнение, м2	План, грн	Факт, грн	Выполнение, грн
РОЗНИЦА	1 697	2 155	127%	5 774 963	5 263 646	91%
ДИЛЕРЫ	2 777	4 006	144%	4 725 037	7 013 595	148%
ИТОГО	4 474	6 201	139%	10 500 000	12 398 936	118%



ВЫПОЛНЕНИЕ
ПЛАНА
на дату 24.12.2019

118%

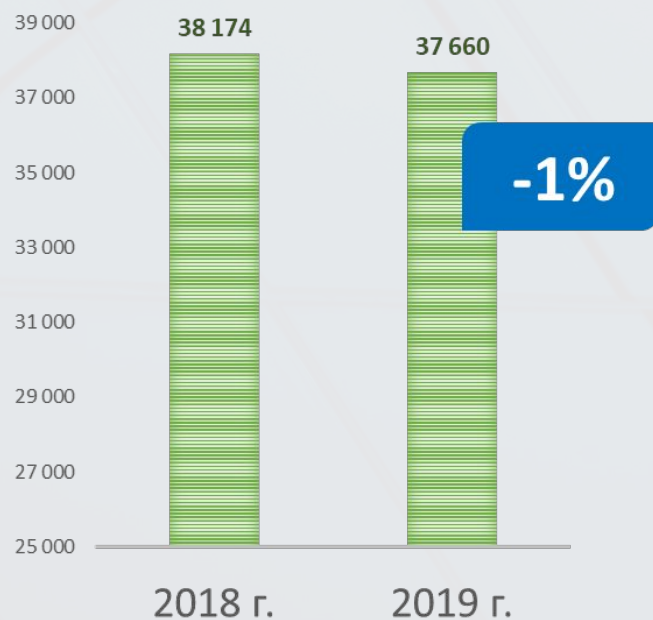


СРАВНЕНИЕ ИТОГОВ 2018-2019 ГГ.

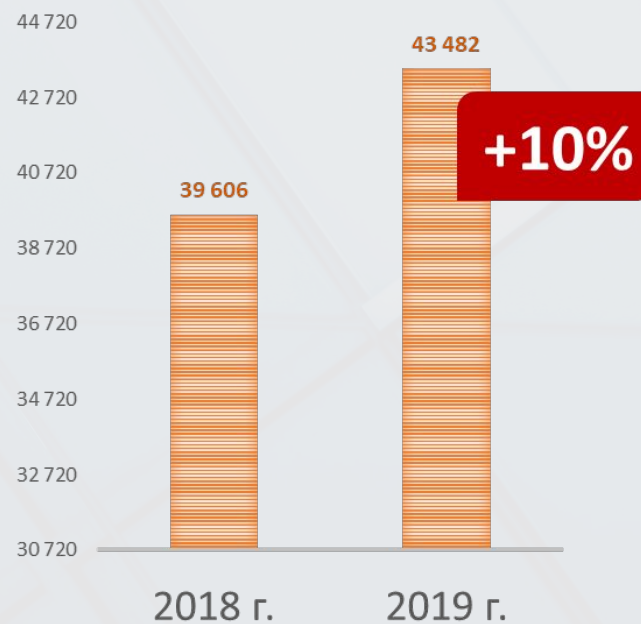
ЗА ГОД. Январь – 24 декабря



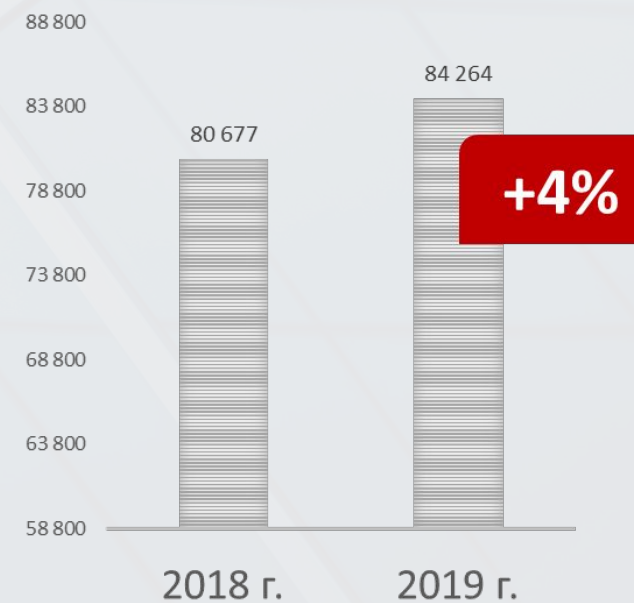
РОЗНИЦА



ДИЛЕРЫ



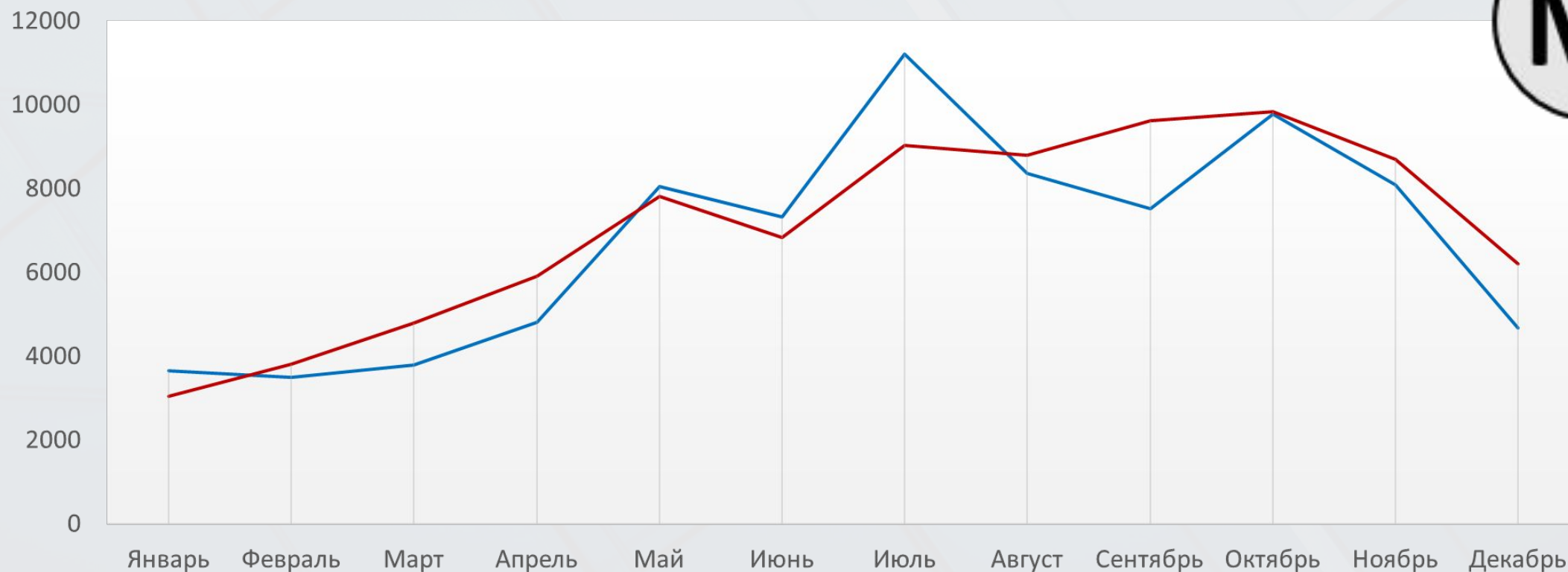
ИТОГО



ДИНАМИКА ПО КВАДРАТУРЕ 2018-2019 ГГ.

ЗА ГОД. Январь – 24 декабря

M²



—2018 —2019

СРАВНЕНИЕ ИТОГОВ 2018-2019 ГГ.

ЗА ГОД. Январь – 24 декабря

M²



+4%

₽

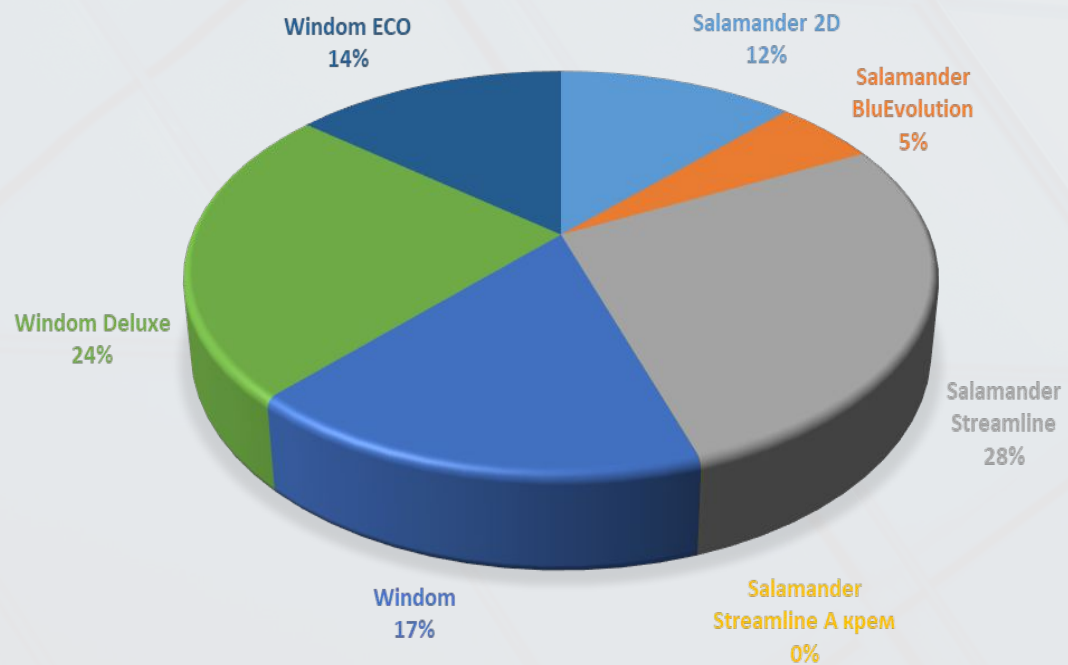


+5%

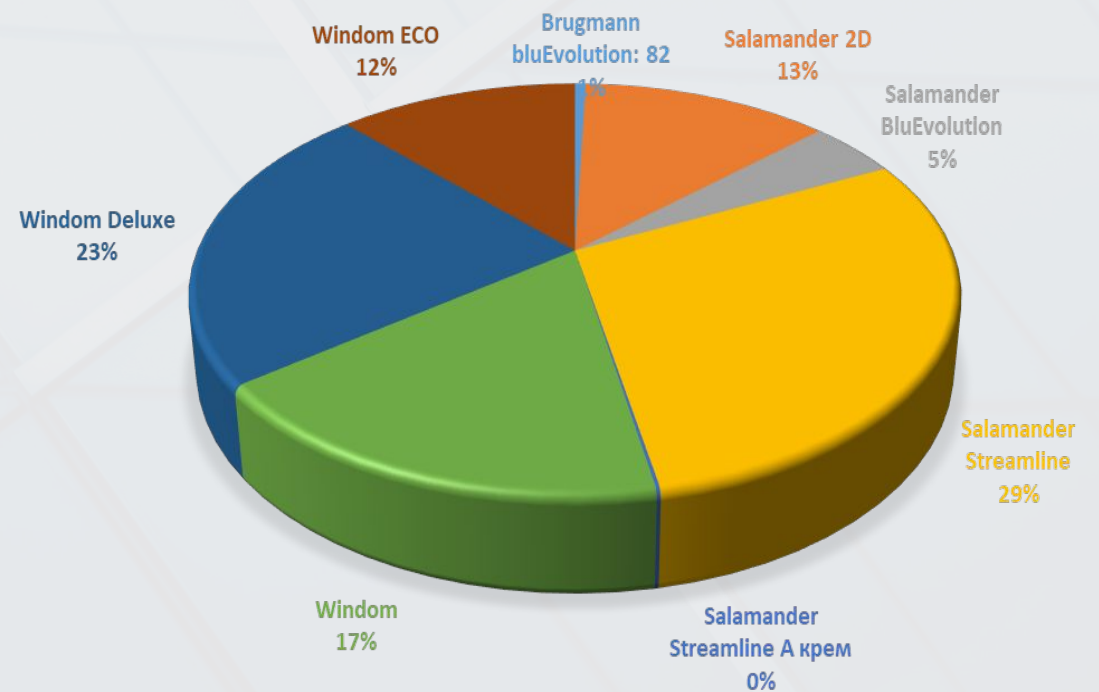
ПРОДАЖИ ПРОФИЛЬНЫХ СИСТЕМ

2018 и 2019

2018



2019



ВЫПОЛНЕНИЕ ПЛАНА ПО МЕНЕДЖЕРАМ

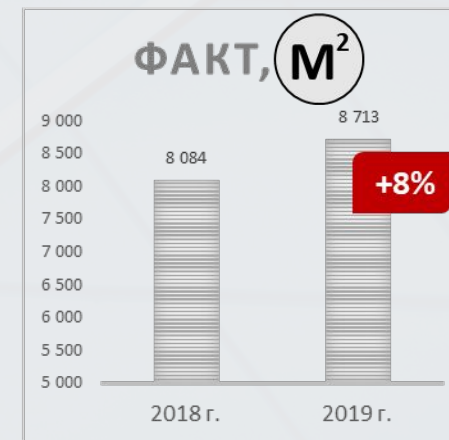
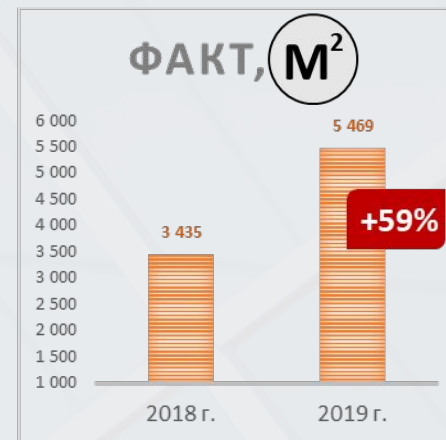
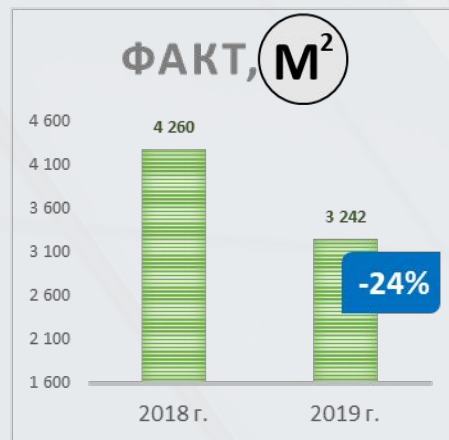
2019

	₹ Январь – 24.12.2019			М²		
	План, грн.	Факт грн.	%	План, м2	Факт, м2	%
Дорохина Светлана Григорьевна	7 674 429	9 267 971	121% ▲	2 505	3 271	131% ▲
Кудла Елена Семеновна	7 534 428	10 290 591	137% ▲	2 460	4 321	176% ▲
Засуха Богдана Ростиславовна	7 674 429	9 049 073	118% ▲	2 505	3 294	132% ▲
Ленок Елена	7 587 984	5 286 891	70%	2 462	1 627	▼ 66%
Романенко Юлия	7 452 768	5 849 503	▼ 78%	2 372	1 928	▼ 81%
Чернышева Надежда	7 587 984	6 235 684	▼ 82%	2 462	1 759	▼ 71%
Лукьяненко Елена Анатольевна	7 587 984	6 578 188	▼ 87%	2 462	2 485	101% ▲
Клименко Ирина Станиславовна	7 452 768	4 707 946	▼ 63%	2 372	1 627	▼ 69%
Рудь Анна	7 362 769	5 405 750	▼ 73%	2 432	1 896	▼ 78%
Микульская Наталья Михайловна	7 362 769	5 181 536	▼ 70%	2 432	1 995	▼ 82%
Титаренко Александр	7 452 768	5 561 272	▼ 75%	2 372	1 653	▼ 70%
Юркина Наталья Михайловна	7 452 768	4 911 203	▼ 66%	2 372	1 423	▼ 60%
Жадан Екатерина	7 452 768	4 520 443	▼ 61%	2 372	1 118	▼ 47%

СРАВНЕНИЕ ИТОГОВ 2018-2019 ГГ.

Ноябрь

		Ноябрь 2018 г.	Ноябрь 2019 г.	Прирост в 2019
РОЗНИЦА	Факт, м2	4 260	3 242	-24%
	Факт, грн	12 123 590	9 284 099	-23%
ДИЛЕРЫ	Факт, м2	3 435	5 469	+59%
	Факт, грн	5 744 281	9 722 708	+69%
КОРПОРАТ. КЛИЕНТ	Факт, м2	390	2,6	-99,9%
	Факт, грн	1 771 331	11 780	-99,9%
ИТОГО	Факт, м2	8 084	8 713	+8%
	Факт, грн	19 639 202	19 018 587	-3%



ПЛАН-ФАКТ ЛИДОВ И ЗАМЕРОВ

Ноябрь 2019



ЗВОНКИ



ЛИДЫ



ЗАМЕРЫ



ЗВОНКИ. СРАВНЕНИЕ 2018-2019 ГГ.

Ноябрь



ЗВОНКИ

		2018			2019			
Период		OLTA	Salamander	Общий итог	OLTA	Salamander	Общий итог	Δ
Ноябрь	1-7 ноября	253	96	349	217	127	344	-1%
	8-14 ноября	260	101	361	206	123	329	-9%
	15-21 ноября	470	125	595	196	105	301	-49%
	22-28 ноября	277	80	357	261	172	433	21%
	29-30 ноября	78	24	102	54	49	103	1%
ИТОГО		1338	426	1764	934	576	1510	-14%

Количество звонков Salamander увеличилось

на

35%

Период Черной
ПЯТНИЦЫ

ЗАМЕРЫ. СРАВНЕНИЕ 2018-2019 ГГ.

Ноябрь



ЗАМЕРЫ

		2018			2019			
Период		OLTA	Salamander	Общий итог	OLTA	Salamander	Общий итог	Δ
Ноябрь	1-7 ноября	102	23	125	100	37	137	10%
	8-14 ноября	107	28	135	67	42	109	-19%
	15-21 ноября	135	22	157	70	41	111	-29%
	22-28 ноября	86	22	108	77	45	122	13%
	29-30 ноября	25	4	29	39	12	51	76%
ИТОГО		455	99	554	353	177	530	-4%

Количество замеров Salamander увеличилось

на

78%

Период Черной
ПЯТНИЦЫ

КОНВЕРСИЯ. СРАВНЕНИЕ 2018-2019 ГГ.

Ноябрь



КОНВЕРСИЯ

		2018			2019			
Период	OLTA зв./зам	Sal зв./зам	зв./замер	OLTA зв./зам	Sal зв./зам	зв./замер	Δ	
Ноябрь	1-7 ноября	40%	24%	36%	46%	29%	40%	4%
	8-14 ноября	41%	28%	37%	33%	34%	33%	-4%
	15-21 ноября	29%	18%	26%	36%	39%	37%	10%
	22-28 ноября	31%	28%	30%	30%	26%	28%	-2%
	29-30 ноября	32%	17%	28%	72%	24%	50%	21%
СРЕДНЯЯ	34%	23%	31%	38%	31%	35%	4%	

Конверсия Salamander
увеличилось

на

8%

Конверсия
увеличилась

на 4%

ЗВОНКИ. СТАТУС «НЕ ЦЕЛЕВОЙ»


Ноябрь 2019

Содержание звонков со статусом «Не целевой»



ВСЕГО звонков со статусом «Не целевой»

96 шт.



ДОЛЯ звонков со статусом «Не целевой»

6%



ВЫПОЛНЕНИЕ ПЛАНА ПО МЕНЕДЖЕРАМ

Ноябрь 2019

	ПЛАН, м2	ФАКТ, м2	ПЛАН, грн.	ФАКТ, грн.	М ²	ВЫПОЛНЕНИЕ	€
Аббасова Алёна Октаевна							
Дилер	310	440	500 000	634 892	▲ 142%	▲ 127%	
Розница		14		28 067			
Белоусов Ярослав							
Дилер		17		50 063			
Розница	233	3	706 667	36 638	1% ▼	5% ▼	
Корпоративный клиент				2 108			
Блинкова Ирина Валерьевна							
Дилер	490	551	800 000	891 134	▲ 112%	▲ 111%	
Розница		150		359 995			
Дорохина Светлана Григорьевна							
Дилер	310	205	500 000	301 915	66% ▼	60% ▼	
Розница	233	310	706 667	942 998	▲ 133%	▲ 133%	
Жадан Екатерина							
Дилер		67		133 023			
Розница	233	102	706 667	375 996	44% ▼	53% ▼	
Засуха Богдана Ростиславовна							
Дилер		73		169 905			
Розница	233	371	706 667	1 036 291	▲ 159%	▲ 147%	

ВЫПОЛНЕНИЕ ПЛАНА ПО МЕНЕДЖЕРАМ

Ноябрь 2019

	ПЛАН, м2	ФАКТ, м2	ПЛАН, грн.	ФАКТ, грн.	М ² ВЫПОЛНЕНИЕ	€
Клименко Ирина Станиславовна						
Дилер	240	217	400 000	327 565	▼ 90%	▼ 82%
Розница	233	189	706 667	507 990	▼ 81%	▼ 72%
Кудла Елена Семеновна						
Дилер		215		297 180		
Розница	233	549	706 667	1 314 355	236% ▲	186% ▲
Ленок Елена						
Дилер		74		184 075		
Розница	233	110	706 667	372 272	▼ 47%	▼ 53%
Лукьяненко Елена Анатольевна						
Розница	233	160	706 667	429 814	▼ 69%	▼ 61%
Дилер		1		2 165		
Малькова Виктория Рустамовна						
Дилер	680	591	1 100 000	994 031	▼ 87%	▼ 90%
Розница		101		207 398		
Меньших Илья Владимирович						
Дилер	620	522	1 000 000	873 450	▼ 84%	▼ 87%
Микульская Наталья Михайловна						
Дилер		0		869		
Розница	233	264	706 667	753 795	113% ▲	107% ▲

ВЫПОЛНЕНИЕ ПЛАНА ПО МЕНЕДЖЕРАМ

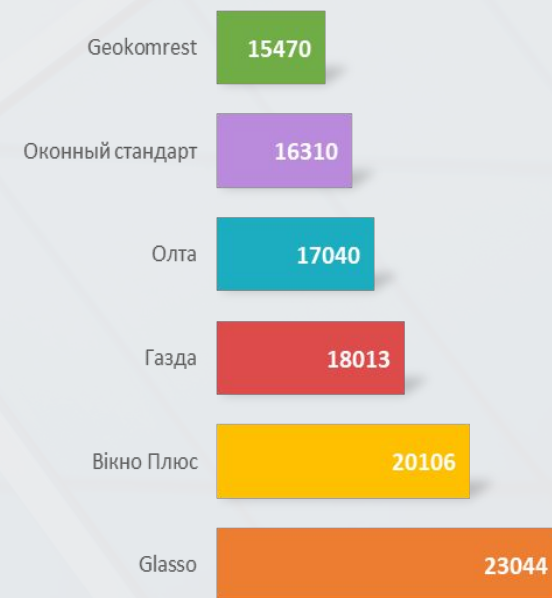
Ноябрь 2019

	ПЛАН, м2	ФАКТ, м2	ПЛАН, грн.	ФАКТ, грн.	М ²	ВЫПОЛНЕНИЕ	€
Мовчан Олег Федорович							
Дилер		49		159 220			
Розница	233	11	706 667	84 460	▼ 5%	▼ 12%	
Романенко Юлия							
Розница	233	172	706 667	649 972	▼ 74%	▼ 92%	
Рудь Анна							
Дилер		12		25 267			
Розница	233	161	706 667	466 392	▼ 69%	▼ 66%	
Титаренко Александр							
Розница	233	238	706 667	657 788	102% ▲	▼ 93%	
Хомюк Богдан Иванович							
Дилер	1 670	2 315	2 700 000	4 469 607	139% ▲	166% ▲	
Корпоративный клиент		3	2 700 000	9 672			
Чернышева Надежда							
Дилер		6		8 253			
Розница	233	152	706 667	500 355	▼ 65%	▼ 71%	
Юркина Наталья Михайловна							
Дилер		76		139 049			
Розница	233	185	706 667	559 525	▼ 79%	▼ 79%	

СРАВНЕНИЕ ЦЕН КОНКУРЕНТОВ

ОКНО В КУХНЮ + БАЛКОННЫЙ БЛОК

	Geokomrest	Вікно Плюс	Газда	Glasso	Оконный стандарт	Олта
Площадь	4,44	4,43	4,43	4,44	4,42	4,42
Профиль	Aluplast 4000	VEKA Lux Hide (70mm)	Rehau 70	Salamander Streamline	Salamander Streamline	Salamander Streamline
Фурнитура	MACO	Winkhaus	MACO	Siegenia Titan AF	MACO	MACO
Скидка		7%	32%	20%		28%
Подъем 2-й этаж		40	20	90	75	28
Стоимость замера	100	200	100	100	100	0
Сроки изготовления	2 недели	2 недели	1 неделя	2 недели	1 неделя	2-3 дня
Получено КП от менеджера	через 2 дня после замера	замер в пятницу, КП - в понедельник	замер в пятницу, КП - в субботу	в день замера	просто просчитывали	просто просчитывали
МОНТАЖ	1900	2303	1573	2114	2550	1587
ИТОГО	15470	20106	18013	23044	16310	17040



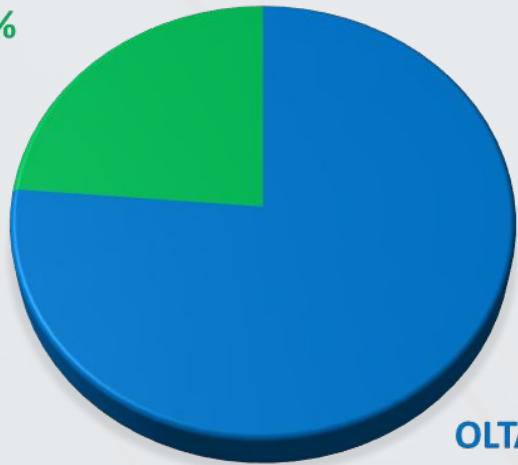
ЗВОНКИ. СРАВНЕНИЕ 2018-2019 ГГ.

Октябрь – Ноябрь

РАСПРЕДЕЛЕНИЕ ЗВОНКОВ

2018

Salamander
24%

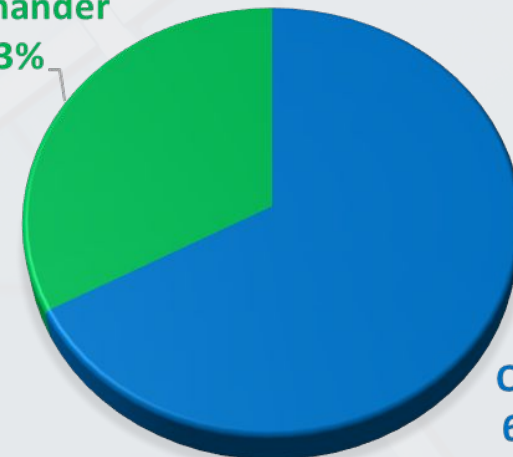


OLTA
76%

РАСПРЕДЕЛЕНИЕ ЗВОНКОВ

2019

Salamander
33%



OLTA
67%

ПРОДАЖИ ПРОФИЛЬНЫХ СИСТЕМ

Октябрь 2019

	ВЫПОЛНЕНИ	ВЫПОЛНЕНИ
	Е м.кв.	Е грн.
Аббасова Алёна Октаевна	225% ▲	199% ▲
Белоусов Ярослав	108% ▲	▼ 64%
Блинкова Ирина Валерьевна	119% ▲	132% ▲
Дорохина Светлана Григорьевна	112% ▲	▼ 98%
Жадан Екатерина	132% ▲	147% ▲
Засуха Богдана Ростиславовна	129% ▲	120% ▲
Клименко Ирина Станиславовна	150% ▲	101% ▲
Кудла Елена Семеновна	335% ▲	258% ▲
Ленок Елена	▼ 77%	▼ 94%
Лукьяненко Елена Анатольевна	119% ▲	120% ▲
Малькова Виктория Рустамовна	184% ▲	172% ▲
Меньших Илья Владимирович	175% ▲	157% ▲
Микульская Наталья Михайловна	126% ▲	103% ▲
Мовчан Олег Федорович	▼ 75%	▼ 73%
Романенко Юлия	▼ 64%	▼ 61%
Рудь Анна	▼ 71%	▼ 91%
Титаренко Александр	▼ 53%	▼ 59%
Хомюк Богдан Иванович	▼ 57%	▼ 53%
Чернышева Надежда	▼ 58%	▼ 61%
Юркина Наталья Михайловна	▼ 69%	▼ 67%

ПРОДАЖИ ПРОФИЛЬНЫХ СИСТЕМ

Октябрь 2019

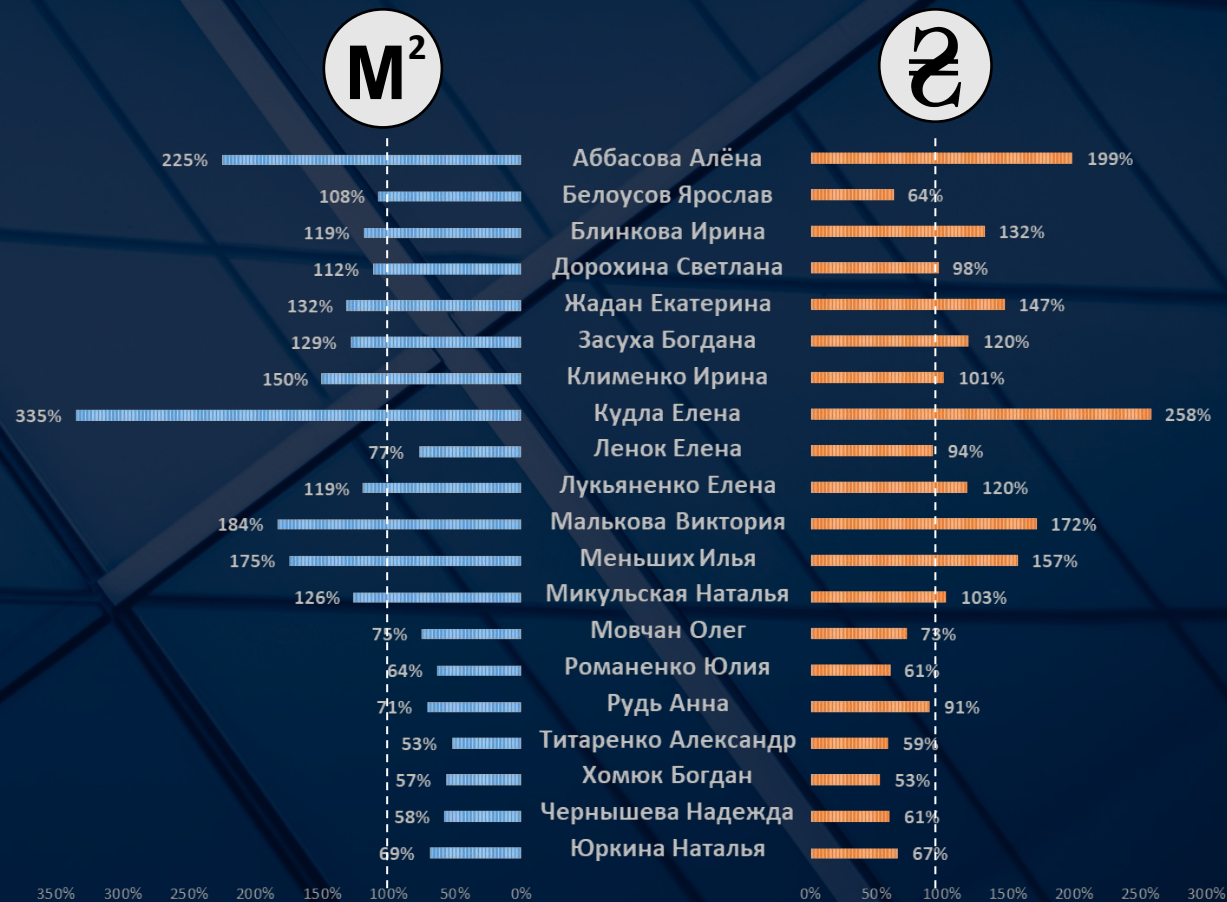


	Salamander	Windom
Аббасова Алёна Октаевна	14,0%	86,0%
Белоусов Ярослав	15,9%	84,1%
Блинкова Ирина Валерьевна	22,7%	77,3%
Дорохина Светлана Григорьевна	23,8%	76,2%
Жадан Екатерина	90,2%	9,8%
Засуха Богдана Ростиславовна	47,0%	53,0%
Клименко Ирина Станиславовна	44,4%	55,6%
Кудла Елена Семеновна	10,5%	89,5%
Ленок Елена	55,7%	44,3%
Лукьяненко Елена Анатольевна	55,1%	44,9%
Малькова Виктория Рустамовна	22,0%	78,0%
Меньших Илья Владимирович	18,5%	81,5%
Микульская Наталья Михайловна	37,1%	62,9%
Мовчан Олег Федорович	66,4%	33,6%
Романенко Юлия	69,2%	30,8%
Рудь Анна	49,7%	50,3%
Титаренко Александр	73,5%	26,5%
Хомюк Богдан Иванович	10,1%	89,9%
Чернышева Надежда	65,3%	34,7%
Юркина Наталья Михайловна	70,7%	29,3%

ВЫПОЛНЕНИЕ ПЛАНА ПО МЕНЕДЖЕРАМ

Октябрь 2019

	ВЫПОЛНЕНИ	
	Е м.кв.	Е грн.
Аббасова Алёна Октаевна	225% ▲	199% ▲
Белоусов Ярослав	108% ▲	64% ▼
Блинкова Ирина Валерьевна	119% ▲	132% ▲
Дорохина Светлана Григорьевна	112% ▲	98% ▼
Жадан Екатерина	132% ▲	147% ▲
Засуха Богдана Ростиславовна	129% ▲	120% ▲
Клименко Ирина Станиславовна	150% ▲	101% ▲
Кудла Елена Семеновна	335% ▲	258% ▲
Ленок Елена	77% ▼	94% ▼
Лукьяненко Елена Анатольевна	119% ▲	120% ▲
Малькова Виктория Рустамовна	184% ▲	172% ▲
Меньших Илья Владимирович	175% ▲	157% ▲
Микульская Наталья Михайловна	126% ▲	103% ▲
Мовчан Олег Федорович	75% ▼	73% ▼
Романенко Юлия	64% ▼	61% ▼
Рудь Анна	71% ▼	91% ▼
Титаренко Александр	53% ▼	59% ▼
Хомюк Богдан Иванович	57% ▼	53% ▼
Чернышева Надежда	58% ▼	61% ▼
Юркина Наталья Михайловна	69% ▼	67% ▼



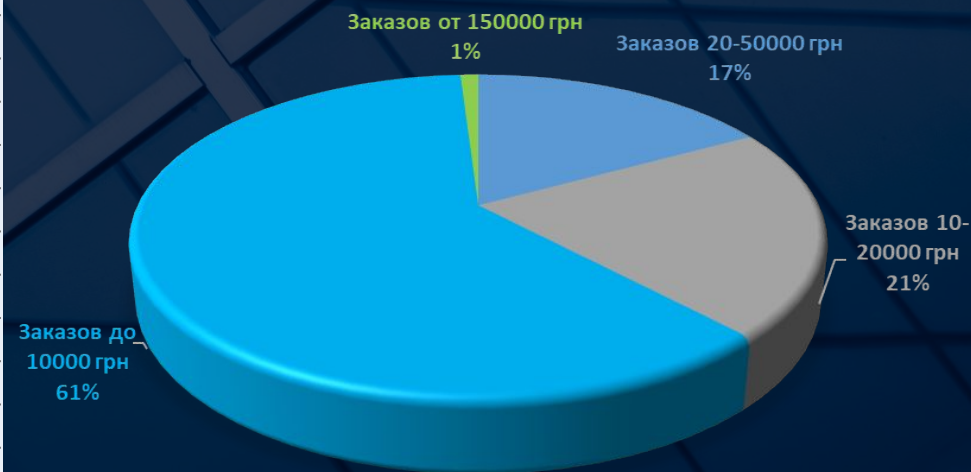
АНАЛИЗ СКИДОК НА ЗАКАЗЫ

Октябрь 2019



	Максимальная скидка B2B	Максимальная скидка B2C	Скидка B2C в основном
Аббасова Алёна Октаевна	48	48	
Белоусов Ярослав	40	25	
Блинкова Ирина Валерьевна	48	40	32
Дорохина Светлана Григорьевна	47	47	28
Жадан Екатерина	47	40	30
Засуха Богдана Ростиславовна	47	40	29
Клименко Ирина Станиславовна	49	40	40
Кудла Елена Семеновна	45	42	40
Ленок Елена	47	35	30
Лукьяненко Елена Анатольевна	45	39	32
Малькова Виктория Рустамовна	48,5	40	40
Меньших Илья Владимирович	48		
Микульская Наталья Михайловна	45	41	32,5
Мовчан Олег Федорович			
Романенко Юлия		47	30
Рудь Анна		40	30
Титаренко Александр		47	28
Хомюк Богдан Иванович	48	47	47
Чернышева Надежда		40	30
Юркина Наталья Михайловна	47	40	30

РОЗНИЦА. ЗАКАЗЫ СО СКИДКОЙ ВЫШЕ 32%



ПЛАН-ФАКТ И ДИНАМИКА 2018-2019 гг.



ВЫПОЛНЕНИЕ
ПЛАНА
Сентябрь 2019

69%

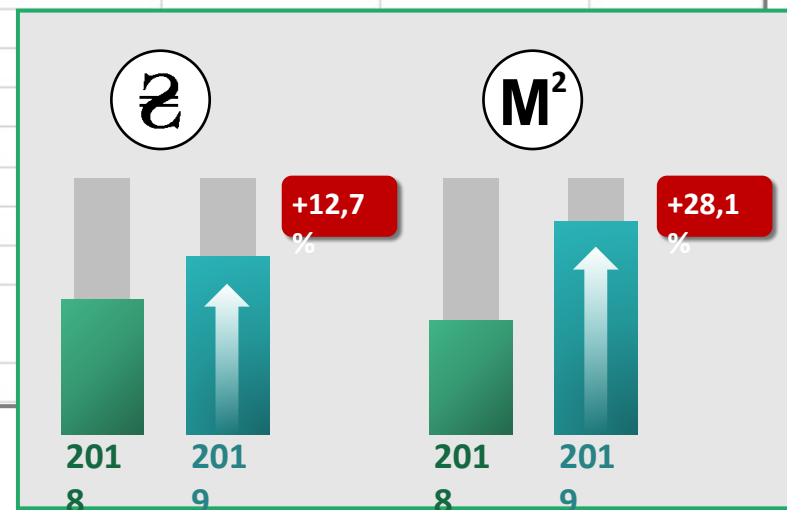
ПЛАН-ФАКТ И ДИНАМИКА 2018-2019 гг.




ВЫПОЛНЕНИЕ
ПЛАНА
Сентябрь 2019

69%

Статус клиента	День	План день, грн.	План, грн.	Факт, грн.	Выполнение	РОСТ к 2018
Розница	26	691 587,00	17 981 262,00	11 614 924,79	65%	
Дилер	26	409 596,92	10 649 520,00	8 188 725,91	77%	
Корпорат						
Итого:		1 101 183,92	28 630 782,00	19 803 650,70	69%	12,7%
			Площадь, м.кв.	9 618,49		28,1%
			План, грн.			
			17 981 262,00			
			10 649 520,00			
			28 630 782,00			
Статус контрагента	Сентябрь 2018 г.					
Заказ.Контрагент	Пл., м2	Сумма, грн.				
Дилер		6 320 598,91				
Розница		11 193 984,68				
Корпоративный клиент		64 726,00				
Итого	7 510,74	17 579 309,59				



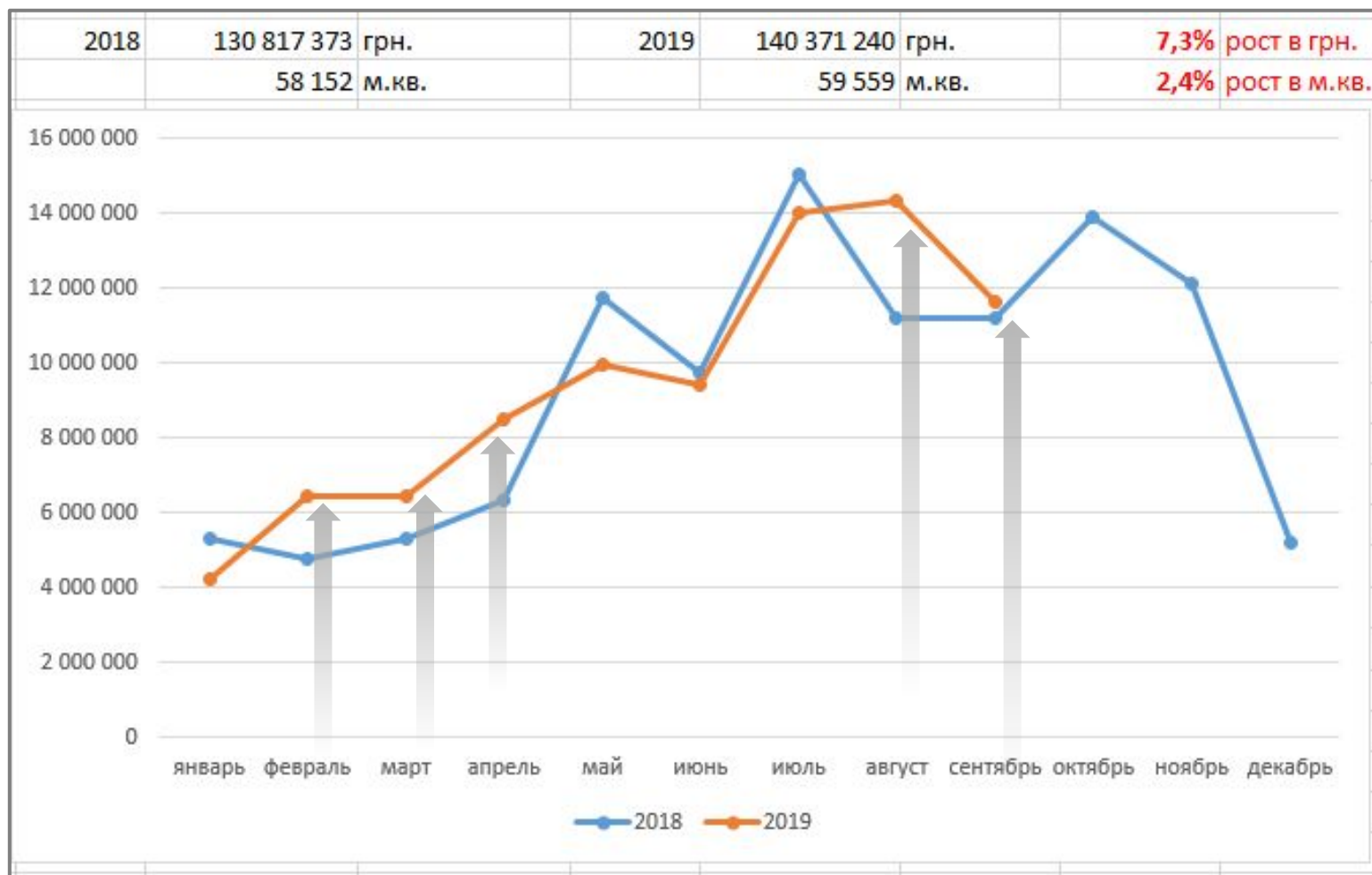
ПЛАН-ФАКТ И ДИНАМИКА 2018-2019 гг.



**РОСТ
ПОКАЗАТЕЛЕЙ
в сравнение с 2018 г.**

М² +2,4%

€ +7,3%



ВЫПОЛНЕНИЕ ПЛАНА ПО МЕНЕДЖЕРАМ В2С

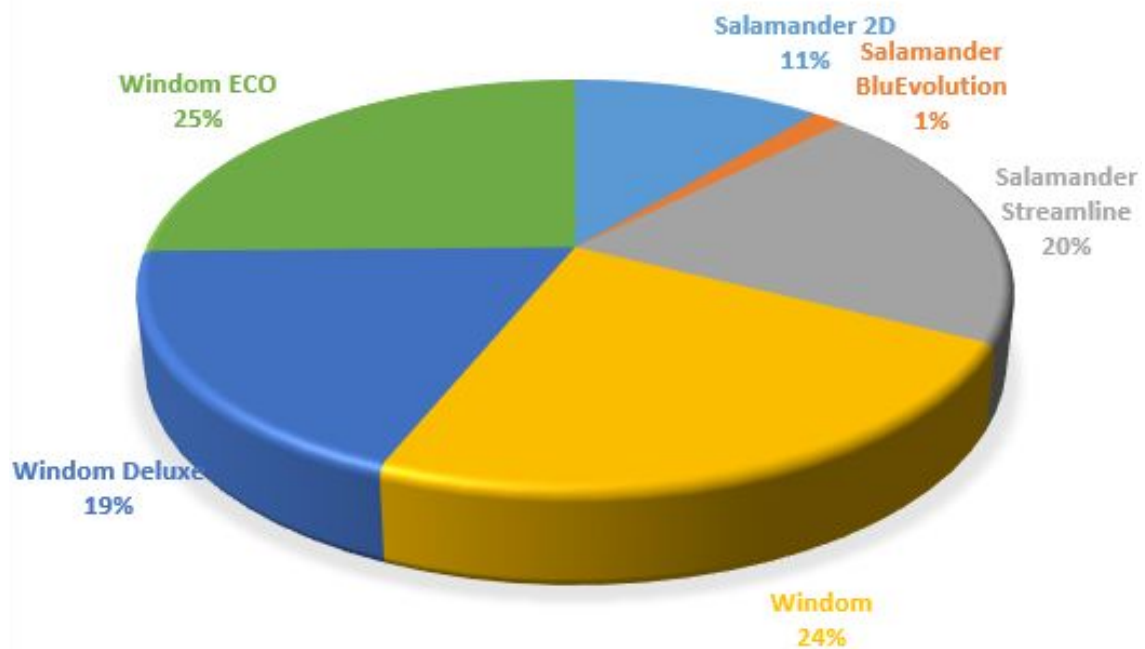


	М ² Площадь, м2		Выполнение	€ Сумма продажи, грн.		Выполнение
	План	Факт		План	Факт	
Белоусов Ярослав	304	68	22%	998 959	178 817	18%
Дорохина Светлана Григорьевна	304	590	194%	998 959	1 388 005	139%
Жадан Екатерина	304	128	42%	998 959	501 739	50%
Засуха Богдана Ростиславовна	304	433	143%	998 959	1 145 896	115%
Клименко Ирина Станиславовна	304	221	73%	998 959	601 812	60%
Кудла Елена Семеновна	304	260	85%	998 959	618 695	62%
Ленок Елена	304	178	59%	998 959	655 031	66%
Литвиненко Сергей	304	151	50%	998 959	368 979	37%
Лукьяненко Елена Анатольевна	304	341	112%	998 959	823 128	82%
Микульская Наталья Михайловна	304	249	82%	998 959	609 269	61%
Мовчан Олег Федорович	304	27	9%	998 959	96 976	10%
Поддуда Екатерина	304	28	9%	998 959	67 557	7%
Романенко Юлия	304	316	104%	998 959	913 268	91%
Рудь Анна	304	287	95%	998 959	762 434	76%
Санталов Александр Владимирович	304	199	65%	998 959	526 382	53%
Титаренко Александр	304	167	55%	998 959	549 150	55%
Чернышева Надежда	304	91	30%	998 959	306 101	31%
Юркина Наталья Михайловна	304	133	44%	998 959	432 660	43%

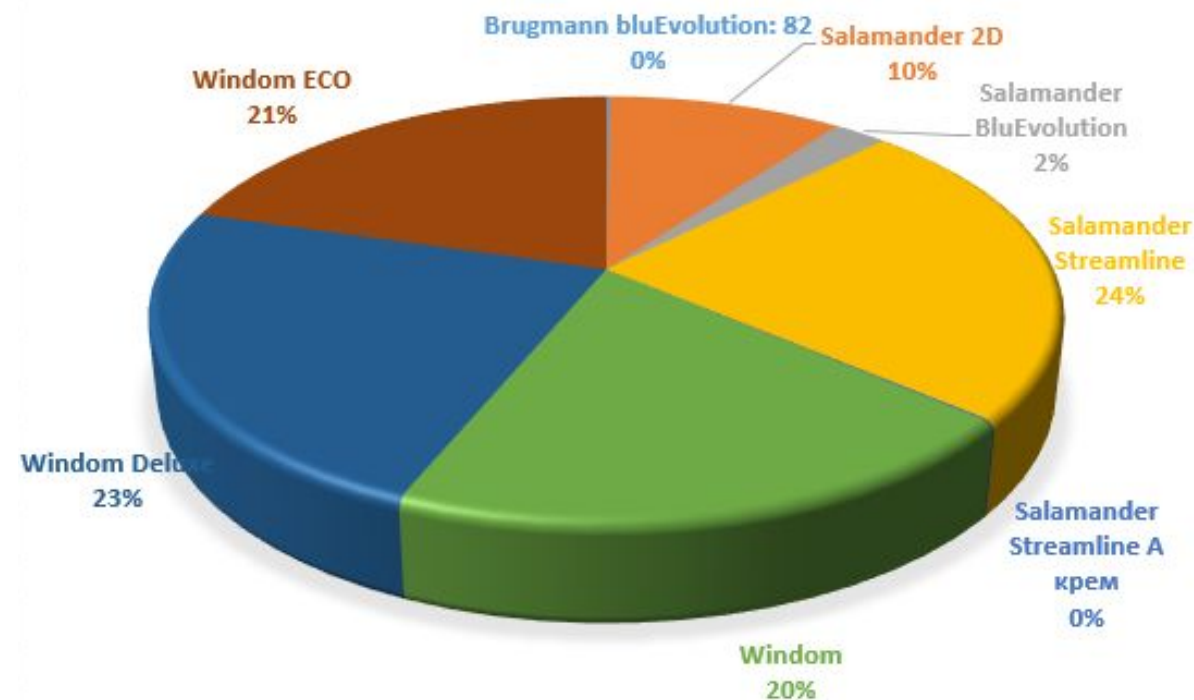
СТРУКТУРА ПРОДАЖ 2019



ПОРТФЕЛЬ СЕНТЯБРЬ 2019



ПОРТФЕЛЬ 2019



ВОРОНКА ПРОДАЖ В2С



Воронка январь-август 2019									
	звонки	Обращен ия	замеры	заказы	% новых звонков	% новых клиент.	конв. обращ. - замер	конв. замер - заказ	конв. обращ. - заказ
Микульская Наталья	570	529	233	96	50,7%	35,9%	44,0%	41,2%	18,1%
Мовчан Олег	172	225	83	48	50,6%	42,7%	36,9%	57,8%	21,3%
Анна Рудь	473	614	170	125	55,2%	38,8%	27,7%	73,5%	20,4%
Литвиненко Сергей	604	696	153	99	49,0%	40,1%	22,0%	64,7%	14,2%
Белоусов Ярослав	316	304	84	56	49,7%	48,7%	27,6%	66,7%	18,4%
Дорохина Светлана	1121	1641	321	246	48,5%	29,4%	19,6%	76,6%	15,0%
Засуха Богдана	934	1391	361	271	49,3%	37,4%	26,0%	75,1%	19,5%
Санталов Александр	869	897	193	107	49,9%	46,0%	21,5%	55,4%	11,9%
Кудла Елена	727	1119	231	167	45,3%	29,7%	20,6%	72,3%	14,9%
Лукьяненко Елена	431	743	240	207	51,7%	37,7%	32,3%	86,3%	27,9%
Ленок Елена	417	569	176	133	57,8%	42,7%	30,9%	75,6%	23,4%
Чернышева Надежда	463	742	185	158	52,5%	40,8%	24,9%	85,4%	21,3%
Клименко Ирина	358	632	209	108	57,8%	39,1%	33,1%	51,7%	17,1%
Романенко Юлия	287	587	190	94	65,2%	40,5%	32,4%	49,5%	16,0%
Юркина Наталья	321	572	143	95	60,1%	33,0%	25,0%	66,4%	16,6%
Титаренко Александр	474	862	204	144	56,5%	41,4%	23,7%	70,6%	16,7%
Жадан Екатерина	468	702	72	90	62,8%	29,6%	10,3%	125,0%	12,8%
Поддуда Екатерина	253	79	0	25	58,9%	22,8%	0,0%		

ФИНАНСОВЫЙ РЕЗУЛЬТАТ В2С янв.-авг. 2019



ФИНАНСОВЫЕ ПОКАЗАТЕЛИ ЯНВ.-АВГ. 2019

	Показатели январь - август 2019				ABC анализ эффективности			
	Объем, кв.м	Доход, грн.	Прибыль, грн.	Рентабе льность, %	Объем, кв.м	Доход, грн.	Прибыль , грн.	Рентабе льность
Микульская Наталья	1 735,7	3 383 786,8	-315 359,8	-9,3%	A	A	D	D
Мовчан Олег	1 455,7	4 490 117,4	693 018,9	15,4%	B	A	A	A
Анна Рудь	1 475,1	2 864 914,2	-38 775,8	-1,4%	B	B	D	D
Литвиненко Сергей	1 753,3	4 510 554,4	-244 324,6	-5,4%	A	A	D	D
Белоусов Ярослав	1 791,9	3 132 701,3	84 916,9	2,7%	A	B	B	B
Дорохина Светлана	4 104,4	6 966 944,9	-465 904,3	-6,7%	A	A	D	D
Засуха Богдана	2 655,0	5 104 237,6	-157 215,0	-3,1%	A	A	D	D
Санталов Александр	1 175,2	2 516 568,4	12 179,0	0,5%	B	C	C	C
Кудла Елена	2 786,5	5 074 630,1	-442 073,9	-8,7%	A	A	D	D
Лукьяненко Елена	2 141,6	4 123 881,2	-275 859,5	-6,7%	A	A	D	D
Ленок Елена	1 415,4	3 286 091,7	-8 034,0	-0,2%	B	A	D	D
Чернышева Надежда	1 524,1	3 500 859,8	88 523,8	2,5%	B	A	B	B
Клименко Ирина	2 818,6	4 924 192,4	-458 122,2	-9,3%	A	A	D	D
Романенко Юлия	1 413,0	3 245 822,7	-62 462,8	-1,9%	B	B	D	D
Юркина Наталья	1 543,6	3 233 989,6	268 493,7	8,3%	A	B	A	A
Титаренко Александр	1 284,3	3 577 810,1	881 972,0	24,7%	B	A	A	A
Жадан Екатерина	1 122,5	2 959 421,9	170 286,0	5,8%	C	B	B	A
Поддуда Екатерина	173,2	441 898,6	-53 275,6	-12,1%	C	C	D	D
			-322 017,4					

ФИНАНСОВЫЙ РЕЗУЛЬТАТ В2С янв.-авг. 2019



Воронка январь-август 2019										Показатели январь - август 2019			
	звонки	Обращения	замеры	заказы	% новых звонков	% новых клиент.	конв. обрац. - замер	конв. замер - заказ	конв. обрац. - заказ	Объем, кв.м	Доход, грн.	Прибыль, грн.	Рентабельность, %
ИТОГО ЦО	2135	2368	723	424	51,1%	40,2%	30,5%	58,6%	17,9%	26 063,6	47 186 973,7	-1 229 786,5	-2,6%
ИТОГО Бровары	3651	5048	1106	791	48,4%	34,6%	21,9%	71,5%	15,7%	10 729,6	19 833 331,3	-788 495,6	-4,0%
ИТОГО Мельникова	1311	2054	601	498	53,9%	40,2%	29,3%	82,9%	24,2%	7 541,1	12 741 896,8	-788 015,2	-6,2%
ИТОГО Тимошенко	1440	2653	746	441	59,4%	38,9%	28,1%	59,1%	16,6%	8 368,4	13 085 227,1	-1 560 941,5	-11,9%
ИТОГО Одесса	721	781	72	115	61,4%	28,9%			14,7%	1 414,5	3 739 919,7	-162 332,8	-4,3%

	М ²	₴	🐷	₴/₴				
Хомюк Богдан	10 430,3	17 367 686,9	-360 572,9	-2,1%	A	A	D	D
Аббасова Алена	2 555,9	3 366 848,2	-613 395,4	-18,2%	A	A	D	D
Малькова Виктория	3 883,6	5 149 403,8	-638 060,6	-12,4%	A	A	D	D
Меньших Илья	3 421,5	3 478 155,7	-932 924,1	-26,8%	A	A	D	D
Блинкова Ирина	4 520,1	6 341 459,0	-943 898,8	-14,9%	A	A	D	D
			-3 488 851,8					

