

# Должности в походе.



Залог успеха туристской группы – сплоченность и грамотность каждого участника. У каждого члена группы должно быть хоть маленькое дело, это позволяет каждому чувствовать свою причастность к общему делу.



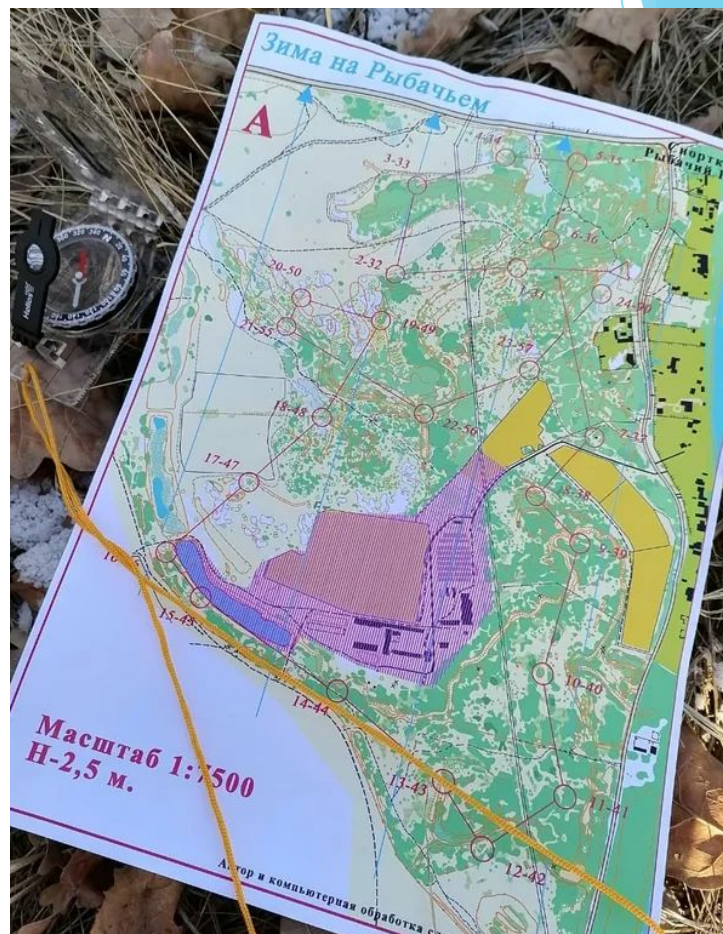
# Основные должности туристов в группе:

## Постоянные:

1. Руководитель.
2. Завхоз.
3. Реммастер.
4. Медик.
5. Фотограф.
6. Летописец.
7. Хронометрист.

## Временные:

1. Костровой.
2. Дежурный по кухне.
3. Замыкающий.



# Обязанности руководителя

## До похода:

- ▶ 1. Составить список участников.
- ▶ 2. Согласовать сроки похода с участниками.
- ▶ 3. Наметить и разработать маршрут, составить график движения.
- ▶ 4. Оформить маршрутную документацию.
- ▶ 5. Получить с МКК разрешение на совершение похода.
- ▶ 6. Составить смету.
- ▶ 7. Распределить обязанности.
- ▶ 8. Подготовить участников к походу.
- ▶ 9. Провести инструктаж.
- ▶ 10. Проверить сохранность снаряжения и наличие продуктов.
- ▶ 11. Составить график дежурств.

## После похода:

- ▶ 1. Подготовка отчета.
- ▶ 2. Защита его в МКК.
- ▶ 3. Выдача справок о походе.

## В походе:

- ▶ 1. **Обеспечивает безопасное, безаварийное прохождение маршрута.**
- ▶ 2. Контролирует выполнение обязанностей участниками похода.
- ▶ 3. Следит за соблюдением режима дня.
- ▶ 4. Следит за дисциплиной.

В простых походах может быть освобожден от дежурств.



# Обязанности ЗАВХОЗА

## До похода:

- ▶ 1. Составить меню похода с циклом 3-5 дней.
- ▶ 2. Составить список продуктов согласно нормам.
- ▶ 3. Согласовать с руководителем и участниками группы (пожелания, аллергия).
- ▶ 3. Выяснить возможность пополнения продуктов на маршруте.
- ▶ 4. Контролировать закупку.
- ▶ 5. Продукты упаковываются порционно.
- ▶ 6. Распределить продукты среди участников.
- ▶ 7. Составить график разгрузки участников.

## После похода:

1. Составить список оставшихся продуктов, сдать их на хранение.
2. Сдать в отчет меню, список продуктов, рекомендации по организации питания, приобретению, хранению продуктов.

## В походе:

- ▶ 1. Заранее выдавать дежурным необходимые продукты (завтрак, обед, ужин).
- ▶ 2. Следить, чтобы не было перерасхода продуктов и не оставались лишние.
- ▶ 3. Следить за равномерной разгрузкой рюкзаков участников.
- ▶ 4. Контролировать пополнение продуктов на маршруте.



# Обязанности РЕММАСТЕРА

## До похода:

- ▶ 1. Составить список ремонтного набора для похода с учетом возможных поломок и порчи имеющегося снаряжения.
- ▶ 2. Укомплектовать ремнабор.
- ▶ 3. Упаковать ремнабор.
- ▶ 4. Научиться ремонтировать снаряжение.

## После похода:

1. Сдать ремнабор.
2. Составить для отчета список ремнабора с рекомендациями по его использованию.

## В походе:

- ▶ 1. По требованию участников выдавать и собирать необходимые инструменты для ремонта личного и группового снаряжения.
- ▶ 2. Следить за сохранностью ремнабора, не допускать потери инструмента.
- ▶ 3. Помогать ремонтировать групповое снаряжение.



# Обязанности МЕДИКА

## До похода:

- ▶ 1. Составить список аптечки и согласовать его с руководителем.
- ▶ 2. Укомплектовать аптечку.
- ▶ 3. Обеспечить упаковку и надежное хранение аптечки в походных условиях.
- ▶ 4. Изучить район похода.
- ▶ 5. Узнать о ядовитых и съедобных растениях и животных района.
- ▶ 6. Провести инструктаж с участниками группы о профилактике заболеваний в походе, ядовитых растениях и животных.

## В походе:

- ▶ 1. Следить за состоянием здоровья участников.
- ▶ 2. Следить за соблюдением санитарно-гигиенических норм:
  - умытием;
  - состоянием ног;
  - чистотой посуды.
- ▶ 3. Следить за сохранностью аптечки.
- ▶ 4. Докладывать руководителю о всех случаях заболеваний и под контролем руководителя оказывать медицинскую помощь.

**БЕЗ РАЗРЕШЕНИЯ РУКОВОДИТЕЛЯ ЛЕКАРСТВА НЕ ВЫДАВАТЬ**

## После похода:

1. Составить для отчета список аптечки с рекомендациями по ее использованию.
2. Сдать руководителю остатки аптечки.



# Обязанности ФОТОГРАФА

## До похода:

- ▶ 1. Определить количество фотоаппаратов.
- ▶ 2. Организовать проверку работы фотоаппаратов.
- ▶ 3. Совместно с командиром и штурмоном определить необходимые для съемки виды, участки маршрутов, панорамы для технического описания.

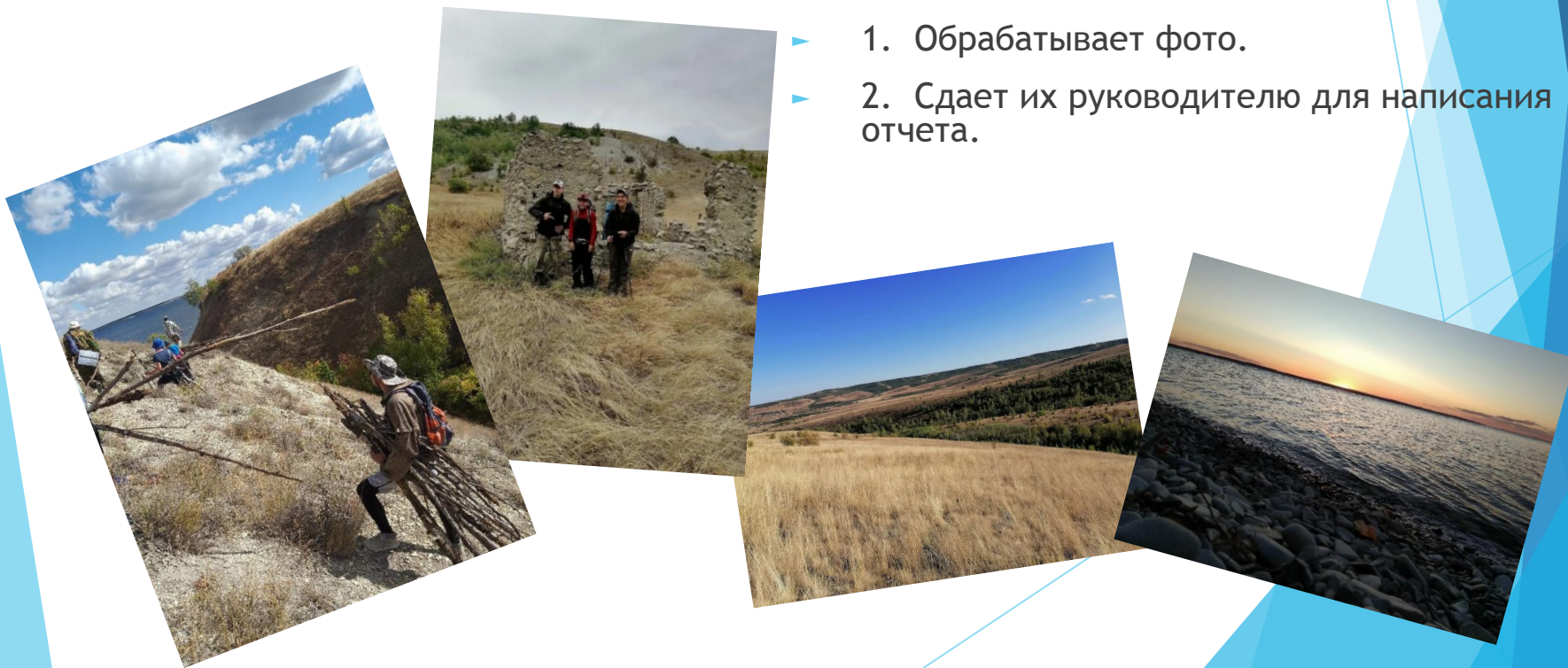
## В походе:

- ▶ 1. Фотографировать все необходимые виды, панорамы для техописания.
- ▶ 2. Фотографировать бытовые сцены, участников похода.
- ▶ 3. Всегда иметь под рукой заряженный фотоаппарат.

**НЕ ДОПУСКАТЬ ПОРЧИ ФОТОМАТЕРИАЛОВ!**

## После похода:

- ▶ 1. Обрабатывает фото.
- ▶ 2. Сдаёт их руководителю для написания отчета.





# Обязанности Летописца

## до похода:


- ▶ 1. Купить тетрадь для дневника, ручки и т.п.

## В походе:

- ▶ 1. Своевременно вести записи.
- ▶ 2. Писать отчетливо техническое описание.
- ▶ 3. Обеспечить сохранность дневника.

## После похода:

- ▶ 1. Переписать дневник в электронный вид.
- ▶ 2. Сдать для отчета о походе график движения и написать рекомендации.



# Обязанности Хронометриста

## до похода:

- ▶ 1. Составить список необходимых принадлежностей.
- ▶ 2. Проверить часы на исправность.

## В походе:

- ▶ 1. Следить за ходовым временем
- ▶ 2. фиксировать и передавать летописцу время основных технических этапов на маршруте
- ▶ 3. Фиксировать ежедневно общеходовое время и время отдыха.
- ▶ Передавать все данные летописцу

## После похода:

- ▶ 1. Помогает летописцу сделать отчет о походе, график движения.



# Обязанности ЗАВХОЗА по снаряжению

## До похода:

- ▶ 1. Составить список группового и личного снаряжения с учетом особенностей маршрута.
- ▶ 2. Определить наличие и сохранность имеющегося снаряжения.
- ▶ 3. Организовать приобретение недостающего снаряжения.
- ▶ 4. Организовать ремонт снаряжения.
- ▶ 5. Распределить снаряжение между участниками группы.
- ▶ 6. Проверить готовность специального снаряжения перед походом.
- ▶ 7. Проконтролировать перед выходом в поход наличие в отделениях группового снаряжения.

## После похода:

1. Организовать просушку и ремонт снаряжения.
2. Собрать снаряжение или раздать его на хранение участникам группы.
3. Сдать в отчет списки личного и группового снаряжения с рекомендациями по его использованию.

## В походе:

- ▶ 1. Следить за сохранностью снаряжения и его состоянием.
- ▶ 2. При необходимости перераспределить снаряжение.
- ▶ 3. Организовать профилактический осмотр и ремонт снаряжения.



# Обязанности ШТУРМАНА

## До похода:

- 1. Познакомиться по отчетам и краеведческой литературе с районом похода.
- 2. Познакомиться с картами района.
- 3. Совместно с командиром разработать нитку маршрута и график похода.
- 4. Распределить участки маршрута между отделениями или участниками.
- 5. Организовать изучение участков маршрута.
- 6. Подобрать карты для похода ( 2–3 экз. ).
- 7. Обеспечить упаковку и хранение карт в походе.
- 9. Защитить маршрут похода в маршрутной комиссии.

## После похода:

- 1. Составить в отчет о походе:
  - общее описание района;
  - откорректированное техническое описание;
  - график похода;
  - дополненные карты с нанесенным маршрутом.
- 2. Сдать руководителю оставшиеся карты и описания участков

## В походе:

- 1. Знакомит группу с предстоящим участком пути.
- 2. Ведет группу по маршруту.
- 3. Показывает фотографам объекты съемок.
- 4. Взаимодействует с руководителем



# Обязанности КРАЕВЕДА

## До похода:

- ▶ 1. Познакомиться по литературе с краеведческими возможностями района похода.
- ▶ 2. Совместно с командиром выбрать для изучения краеведческие тем.

## В походе:

- ▶ 1. Собирать дополнительный краеведческий материал по своей теме в музеях, при опросах населения и т.п.
- ▶ 1. Знакомить группу с имеющейся информацией по своей теме.

## После похода:

- ▶ 1. Составить для отчета список использованной литературы.
- ▶ 2. Отредактировать и дополнить краеведческий материал.
- ▶ 3. Сдать в отчет готовый краеведческий материал.

# Обязанности МЕТЕОРОЛОГА

## До похода:

- ▶ 1. Познакомиться с климатическими условиями района похода.
- ▶ 2. Подготовить метеоприборы
- ▶ 3. Надежно упаковать приборы.
- ▶ 4. Подготовить таблицу метеонаблюдений.
- ▶ 5. Получить долгосрочный прогноз в Интернете на время похода.

## В походе:

- ▶ 1. Трижды в день вести наблюдения за погодой и заносить их в таблицу.
- ▶ 2. Бережно обращаться с метеоприборами.

## После похода:

- ▶ 1. Сдать в отчет таблицу метеонаблюдений и список характерных признаков изменения погоды в данной местности.
- ▶ 2. Сдать метеоприборы.

# СПАСИБО ЗА ВНИМАНИЕ!!!

