

ВТОРАЯ ЖИЗНЬ СТАРЫХ ВЕЩЕЙ

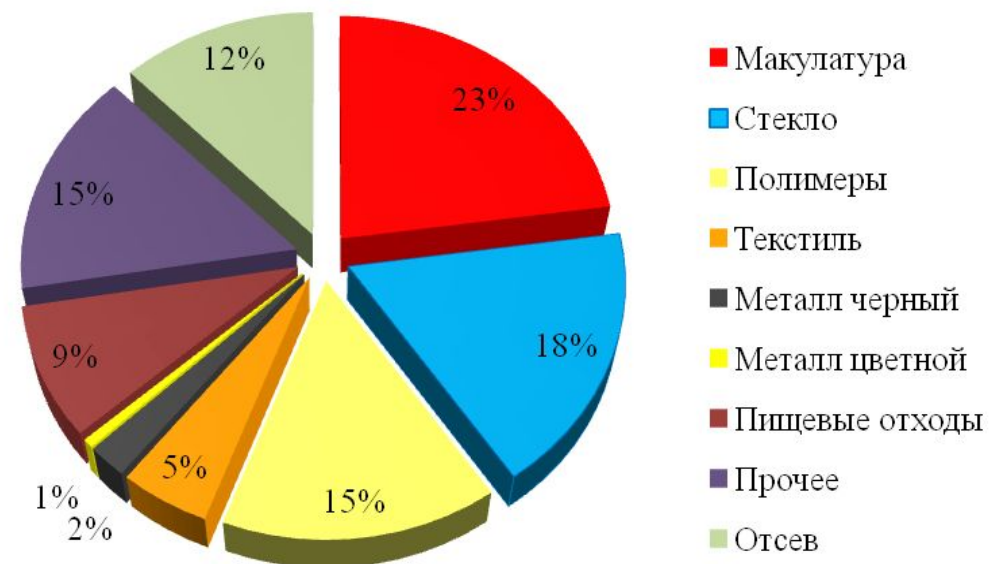
Выполнила Буинская Анастасия
Ученица 8 а класса
МАОУ «Школа № 45»



В современном мире наша планета сталкивается с огромным количеством экологических проблем. Одна из наиболее острых – мусорные свалки, размеры которых увеличиваются с каждым годом. Так, например, в России в 2019 году, согласно результатам опроса ВЦИОМ, имеющимся в распоряжении ТАСС, граждане поставили эту проблему на второе место в рейтинге важности

Среди всех отходов на свалках значительное место занимает текстиль. На его долю приходится 5% от общего объема мусора.

Помимо того, что на долю текстильного мусора приходится большой объем, затраты на производство тканей велики и ресурсоемки.



По некоторым данным, на производство 1 тонны хлопка-волокна надо затратить 200 человеко-дней, шелка-6000 человеко-дней, синтетического волокна 200-250 человеко-дней. При этом надо учитывать, что при производстве ткани затрачивается кроме сырья еще и много других ресурсов. Так, согласно исследованиям Гринпис России, ежегодно в мире производится 2 млрд джинсов, при этом на создание самой простой пары требуется до 7000 литров воды, а одной футболки – 2700 литров. А ведь именно такое количество воды в среднем потребляет человек за 900 дней! Также необходимо учесть, что при окраске тканей используется до 1,7 млн тонн различных химических веществ, которые, помимо очевидной затратности, в составе одежды попадают к покупателям и продолжают наносить вред окружающему миру при стирке или оказавшись на свалке.





Еще одно движение, которое набирает популярность – секонд-хенды. Последнее время отношение к ним заметно меняется. Это не просто магазины дешевой одежды, а место, где можно отыскать винтажные необычные вещи, так как сюда поступает не поношенная одежда, а та, которая наскучила первому хозяину.



Приюты для животных принимают старые одеяла, простыни и другие постельные принадлежности, используя их в качестве лежаков для животных. В декабре 2019 такая акция проходила в одном из подразделений Сбербанка. Были собраны необходимые вещи и отправлены в Нижегородский благотворительный фонд защиты животных «Сострадание НН».

Приюты для животных принимают старые одеяла, простыни и другие постельные принадлежности, используя их в качестве лежаков для животных. В декабре 2019 такая акция проходила в одном из подразделений Сбербанка. Были собраны необходимые вещи и отправлены в Нижегородский благотворительный фонд защиты животных «Сострадание НН».



Наверняка, многие знакомы с брендом H&M, который занимается торговлей одеждой. Этот магазин организовал на постоянной основе сбор и утилизацию поношенных вещей. Для привлечения внимания к акции, бренд поощряет участников скидками на приобретение новой одежды.



«Йо-йо» - техника лоскутного шитья – один из вариантов использования ненужного текстиля





Техника йо-йо достаточно простая.

Она основана на использовании любых, даже самых небольших лоскутков ткани круглой или квадратной формы. Они нашиваются на основу, создавая целостную объемную композицию или же используются как самостоятельные декоративные элементы.



1 Вырежьте кружки из ткани размером в два раза большим размера конечного изделия. В качестве шаблона вы можете использовать практически любой круглый предмет.

2 Возьмите плотную нить, двойную, если необходимо, и завяжите на ней узелок. Закрепите ее близко к краю кружка на изнаночной стороне. Подверните кромку на 5 мм на изнаночную сторону и выполните маленькие стежки по кругу через оба слоя, чтобы получился одинарный подогнутый край.




3 Закончите стежки рядом с местом, откуда начали. Потяните аккуратно за нить, чтобы собрать ткань. Кромка будет спрятана внутри кружка. Закрепите нить парой сметочных стежков, затем завяжите узелок. Отрежьте нить.



4 Сделайте кружок плоским, аккуратно разгладив края пальцами. Собранный кружок – обычно считается передней, но иногда и ровная часть используется впереди.

5 Чтобы соединить несколько йо-йо, положите их рядом собранными сторонами вверх и сшейте края маленькими крепкими стежками. Сшивайте йо-йо, пока не достигнете желаемой длины ряда. Таким же образом сшейте ряды.

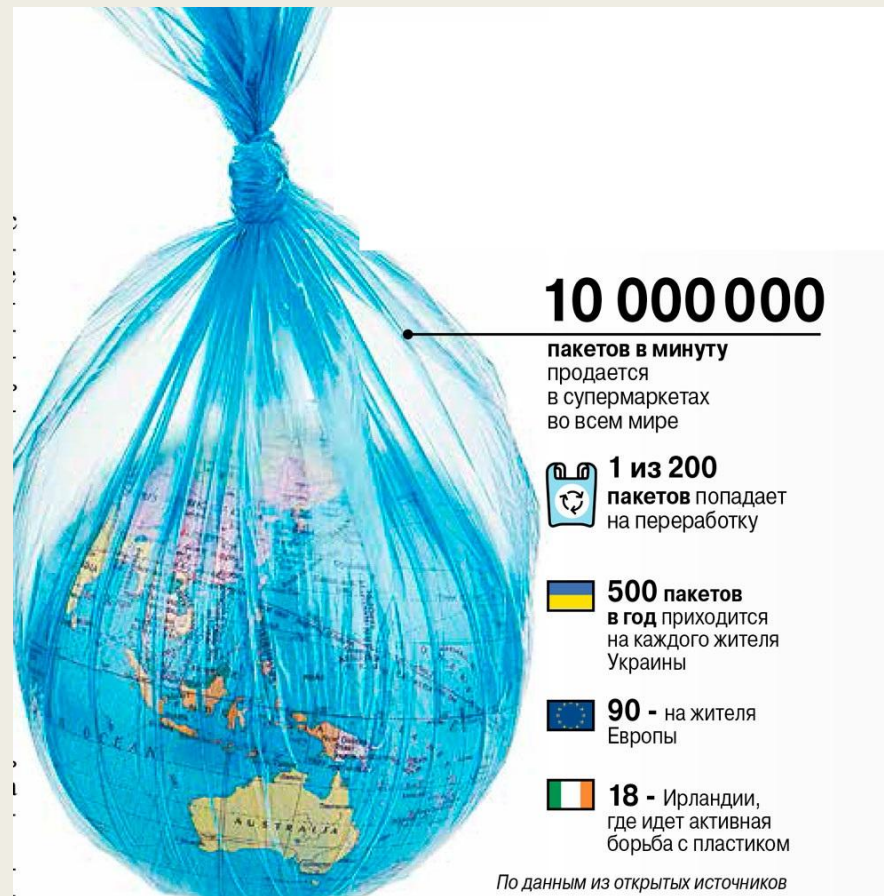


**Мне очень понравился вариант
изготовления сумки и украшения на
шею**

в стиле йо-йо



Хочешь спасти свою планету – действуй!



Предложи свои способы использования бытовых отходов