

# Добро пожаловать

*«Мы по правилам живём дорожного движения, меньше будет травм и бед без всякого сомнения!»*





## *Немного из истории ...*

*Необходимость в регулировании дорожного движения возникла в те времена, когда еще не было машин, а улицы находились во власти конных экипажей. В 1868 г. в Лондоне, установили железнодорожный семафор с цветным диском. Но он не оправдал себя. И на их месте появились регулировщики. Держать огромную армию регулировщиков оказалось не совсем выгодно. И в 1914 г. в городе Кливленде (США) появился первый электрический светофор. Он имел два сигнала - красный и зеленый и управлялся вручную. А уже в 1918 г. на улицах Нью-Йорка начали работать трехцветные электрические светофоры.*

В России первые мощеные дороги были сделаны из круглых, уложенных рядами бревен. Представляете, как на этой дороге трясло? Главные московские улицы было решено замостить камнем в 1692 году. По царскому указу в город никого не пропускали, пока не сдадут страже три камня, не меньше гусиного яйца.

Первая дорога появилась в России в 1722 году. По приказу Петра I ее проложили между Москвой и Петербургом. Дорогу покрыли гравием.

Раньше на улицах не было тротуаров. С каждым годом все больше появлялось на улице экипажей, и росло число несчастных случаев. В 1782 году в Париже построили новое здание театра. По улицам двигалось большое количество карет и пешеходов. Кареты сталкивали, давили людей. И люди вместо театра попали в больницу. Тогда городские власти разделили дорогу между каретами и пешеходами. Люди стали ходить по тротуару.

*И водитель, и пешеход, и пассажир - все они являются участниками движения. И от их поведения на дороге зависит наша жизнь. Ведь те, кто нарушает правила дорожного движения, представляют опасность на улицах города, создают аварийные ситуации, из-за которых случаются несчастные случаи, влекущие за собой смерть людей. Знания правил позволяют избежать аварий, травм и гибели людей. Поэтому очень важно, чтобы каждый человек: и взрослый, и ребенок - хорошо знал правила дорожного движения.*



# Транспорт

наземны  
й

ВОДНЫЙ

ВОЗДУШН  
ЫЙ

ПОДЗЕМН  
ЫЙ



*Транспорт*

```
graph TD; A[Транспорт] --> B[пассажирский]; A --> C[грузовой]; A --> D[специальный];
```

**пассажирс  
кий**

**грузово  
й**

**специальн  
ый**



**Делаем ребятам предостережение:  
Выучите срочно правила движения!  
Чтоб не волновались каждый день родители,  
Чтоб спокойны были за рулём водители!**

***Уважаемые родители!***

***Чтоб с вашим ребёнком не случилось беды постоянно повторяйте и напоминайте ему о правилах безопасного поведения на улицах и дорогах. Учите своим примером – ежедневно, ежечасно. Не оставайтесь равнодушными к детям, если видите, что кто-то из ребят не правильно переходит дорогу или играет вблизи проезжей части. Сегодня мы предостерегли от ошибки неизвестного малыша, завтра, возможно, кто-то также остановит Вашего – и в дом не придёт непоправимое горе.***

# Если случилась беда!

01







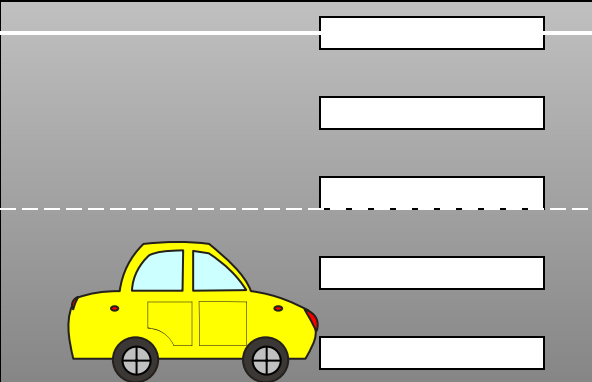
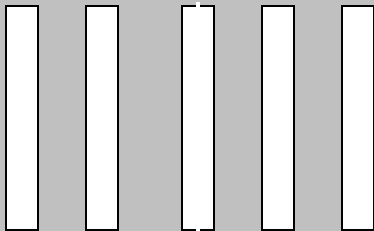

02




03









Остановка

**В школе вы – ученики,  
А в театре – зрители,  
А в музее, в зоопарке –  
Все мы посетители.**

**А коль на улицу ты  
вышел,**

**Знай, приятель, наперед:  
Всех названий стал ты  
выше,**

**Стал ты сразу...  
пешеход**

# Доскажи словечко



Есть подземный и наземный,  
И похожий есть на «зебру».  
От машин тебя спасет,  
Твой помощник...

переход



# Пешеходный переход




По полоскам черно-белым  
Пешеход шагает смело.  
Кто из вас, ребята, знает,  
Знак о чем предупреждает?  
Дай машине тихий ход  
**Пешеходный переход.**

*Улицу переходи  
Лишь на перекрестке бодро.  
На дороге не спеши  
И забудь свои скейтборды.  
Повнимательней смотри:  
Раз налево, раз направо.  
Безопасно - так иди,  
Но контроль держи исправно.*



*Это - светофор . Он регулирует движение транспорта и пешеходов на дороге.*




*Должен помнить пешеход:  
Есть сигналы светофора —  
Подчиняйся им без спора!  
Желтый свет — предупреждение:  
Жди сигнала для движения.  
Зеленый свет открыл дорогу:  
Переходить ребята могут!  
Красный свет нам говорит:  
— Стой! Опасно! Путь закрыт!*




*Позови меня пройти,  
Светофор, зеленым светом.  
И не будет на пути  
Никаких машин при этом.  
Остановятся они -  
Им зажжется грозный красный,  
А на желтый подожди,  
Вспомни - здесь играть опасно*



Если нет светофора, движение на дороге регулирует постовой - милиционер



# Причины несчастных случаев и аварий на улицах и дорогах



Переход дороги в неполюженном месте

Неподчинение сигналам регулирования

Игра на проезжей части

Ходьба по проезжей части по направлению движения транспорта

Неожиданный выход на проезжую часть дороги из-за стоящего транспорта, сооружений, зеленых насаждений





**1. Переходите дорогу только на специальных переходах. Не пугайте водителей, перебегая дорогу перед автомобилями.**

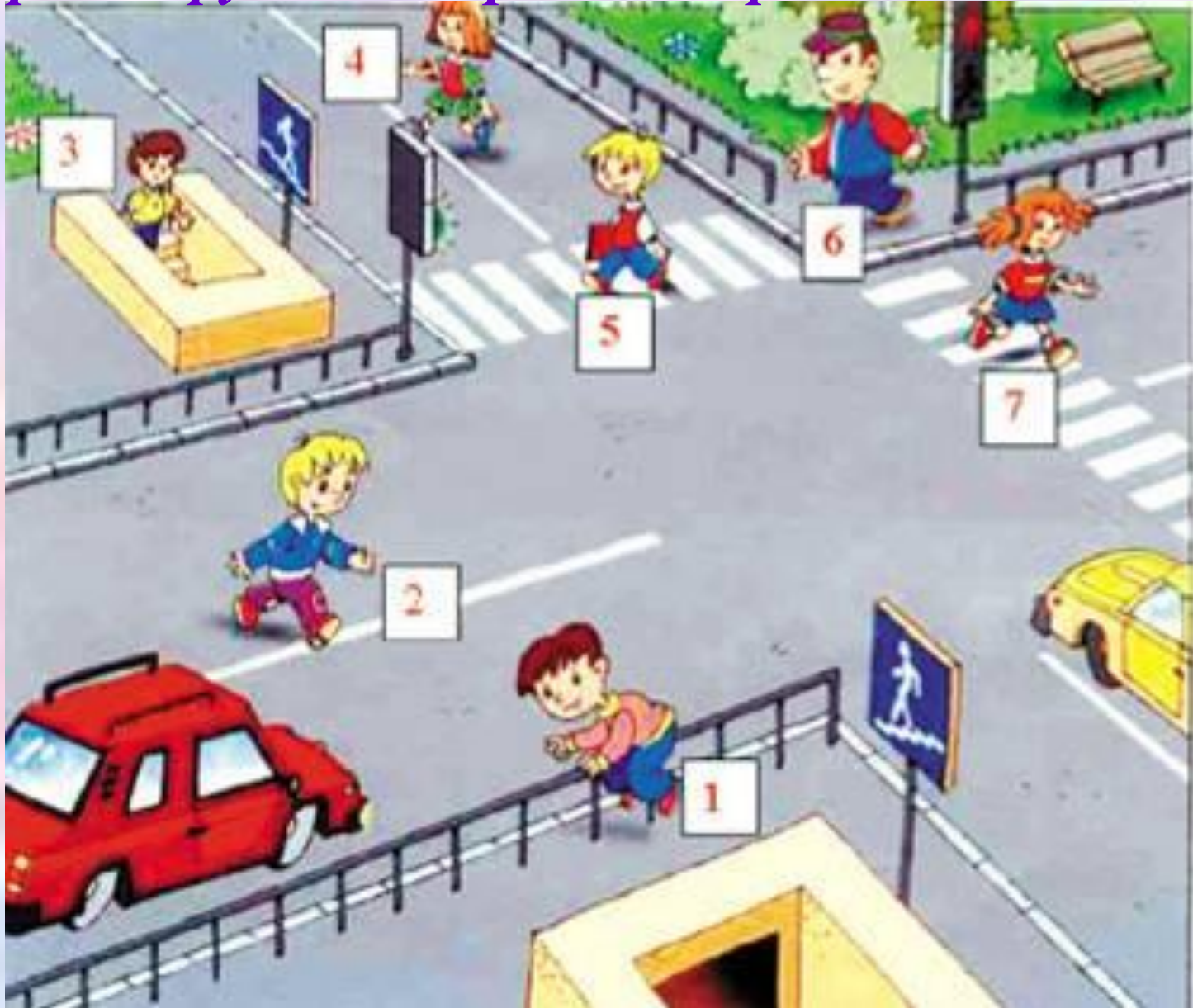


**2. Переходя дорогу, обязательно сначала посмотри налево, а дойдя до середины дороги — направо.**



**3. Не играйте на проезжей части.**


*Назовите номера тех пешеходов, которые нарушают Правила дорожного движения.*



# Дорожный знак

-табличка со схематическим рисунком, помогающим регулировать движение

## Запрещающие



## Предупреждающие



## Предписывающие



## Информационно-указательные



## Знаки сервиса и дополнительной информации



Нужны для регулирования движения транспорта и пешеходов

# ПРАВИЛА ДОРОЖНОГО ДВИЖЕНИЯ В СТИХАХ

*Бурлит в движении мостовая:  
Бегут авто, спешат трамваи.  
Все будьте правилу верны -  
Держитесь правой стороны.*

*Объяснить можно запросто,  
Будь ты юн или стар:  
Мостовая - для транспорта,  
Для тебя – тротуар!  
Где улицу надо тебе перейти  
О правиле помни простом:  
С вниманием налево сперва погляди,  
Направо взгляни потом.*

*На проезжей части, дети,  
не играйте в игры эти.  
Бегать можно без оглядки  
Во дворе и на площадке.*




*На проезжей части, дети,  
не играйте в игры эти.  
Бегать можно без оглядки  
Во дворе и на площадке.*



*Не висни на машине лучше –  
Грозит тебе несчастный случай.  
Напомни ротозею строго:  
Стоп! Здесь проезжая дорога!  
Кто так на улице резвиться,  
Потом окажется в больнице.*

*Шум, движение, гул моторов.  
Сразу можно растеряться,  
Коль в сигналах светофора  
Не умеешь разбираться.*

*Когда транспорт на дороге  
У обочины стоит  
Он обычно закрывает  
Пешеходам общий вид.  
Грузовик или автобус  
Обходить опасно.  
Это каждый пешеход  
Должен знать прекрасно.  
На проезжей части  
Не катайтесь, дети,  
Ни на самокате,  
Ни на велосипеде.  
Мчатся по дороге  
Быстрые машины,  
Там вы попадете  
Прямо им под шины.  
Правила из этой книжки  
Нужно знать не понаслышке.  
И учить их не слегка,  
А всерьез – наверняка!  
“Правила дорожного движения”.*



# Запрещающие знаки



*Я в кругу с обводом красным,  
Это значит – тут опасно.  
Тут, поймите, запрещенье  
Пешеходного движенья.  
Круглый знак, а в нем –  
окошко,  
Не спешите с горяча,  
А подумайте немножко,  
Что здесь – свалка кирпича?  
Круглый знак с обводом  
красным,  
Это значит – тут опасно.  
И, поймите, запрещенье  
Для любого здесь движенья.  
Не крутите здесь педали!  
Разве знака не видали?  
А ведь это запрещенье  
Велосипедного движенья.*



# Предупреждающие знаки



*Я в кругу с обводом красным,  
Это значит – тут опасно.  
Тут, поймите, запрещенье  
Пешеходного движенья.  
Круглый знак, а в нем –  
окошко,  
Не спешите с горяча,  
А подумайте немножко,  
Что здесь – свалка кирпича?  
Круглый знак с обводом  
красным,  
Это значит – тут опасно.  
И, поймите, запрещенье  
Для любого здесь движенья.  
Не крутите здесь педали!  
Разве знака не видали?  
А ведь это запрещенье  
Велосипедного движенья.*

Детям знать положено  
Правила дорожные!  
Ты, дружок, доверься им:  
Будешь цел и невредим!

