


# **РОДИТЕЛЬСКОЕ СОБРАНИЕ ДЛЯ ВЫПУСКНИКОВ 11 КЛАССОВ**

## **ОСОБЕННОСТИ ОРГАНИЗАЦИИ И ПРОВЕДЕНИЯ ГИА -2020**

г. Кириши  
2020 год



## Особенности организации и проведения ГИА -2020

- Аттестат о среднем общем образовании (СОО) в 2020 году выдаются всем обучающимся, которые завершили обучение по образовательным программам СОО и имеют итоговые отметки по результатам промежуточной аттестации не ниже «удовлетворительно» и результат «зачет» за итоговое сочинение.
- Аттестат «с отличием» и медаль «За особые успехи в учении» выдаются выпускникам, у которых по всем учебным предметам по результатам промежуточной аттестации стоят отметки «отлично» (результаты ЕГЭ на это не повлияют)

# ЕДИНЫЙ ГОСУДАРСТВЕННЫЙ ЭКЗАМЕН

г. Кириши  
2020 год



# Сроки проведения ЕГЭ в 2020 году

03 июля (ПТ)	ГЕО(3 ч), ЛИТ(3ч 55 мин), ИНФ(3ч 55 мин)
06 июля (ПН)	РУС (3 ч 30 мин)
07 июля (ВТ)	РУС (3 ч 30 мин)
10 июля (ПТ)	МАТ (профиль) (3ч 55 мин)
13 июля (ПН)	ИСТ (3 ч 55 мин), ФИЗ (3ч 55 мин)
16 июля (ЧТ)	ОБЩ (3ч 55 мин), ХИМ (3ч 30 мин)
20 июля (ПН)	ИН.ЯЗ(письменно)(3 ч), БИО (3ч 30 мин)
22 июля (СР)	ИН.ЯЗ («Говорение») (15 мин)
23 июля (ЧТ)	ИН.ЯЗ («Говорение») (15 мин)
24,25 июля; 3,5,7,8 августа	Резервные дни



Для участника с ОВЗ продолжительность экзамена увеличивается на 1,5 часа

МОУ «КСОШ № 6»

МОУ «КСОШ № 7»

# Лица, имеющие право находиться в ППЭ в день экзамена

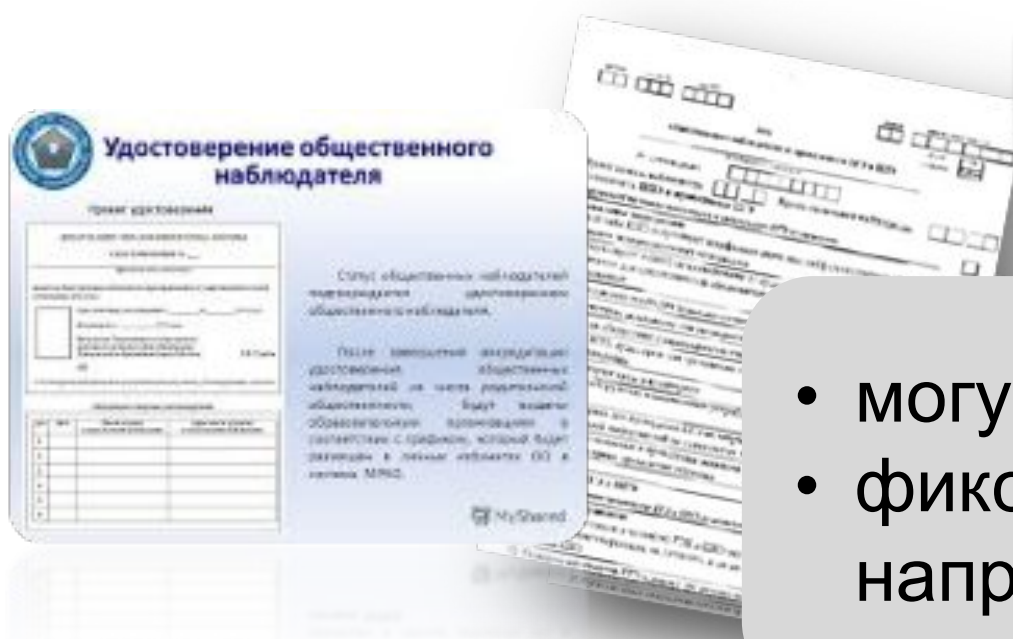
## Представители СМИ

- присутствуют в аудиториях только до момента вскрытия участниками экзамена индивидуальных комплектов с экзаменационными материалами



## Общественные наблюдатели

- могут свободно перемещаться по ППЭ
- фиксируют все нарушения во время проведения экзамена и направляют свои замечания в ОИВ, Рособрнадзор



Должностные лица Рособрнадзора, ОИВ, осуществляющие переданные полномочия в сфере образования

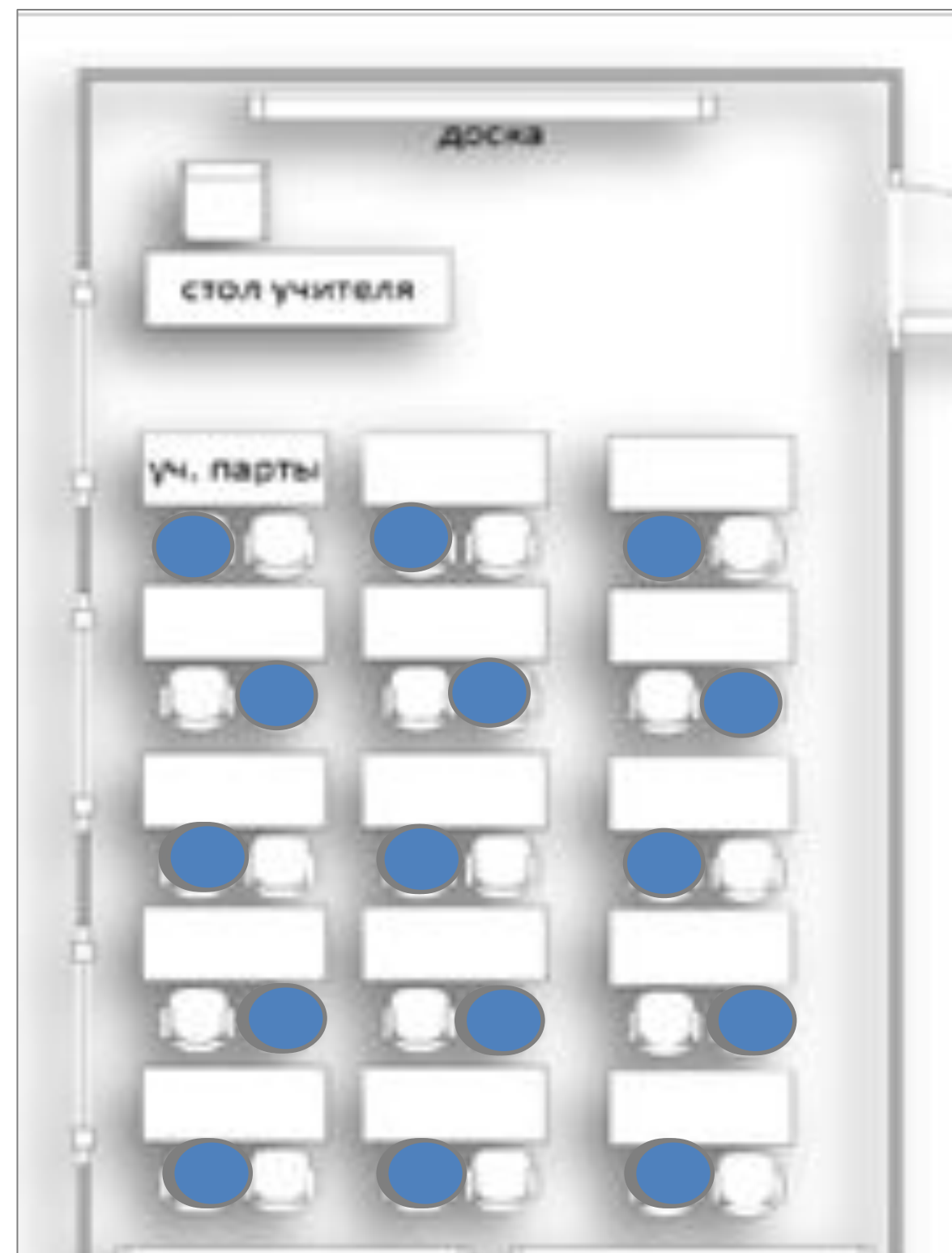
# Подготовка аудиторий ППЭ



**ВНИМАНИЕ!!!**



**ВЕДЁТСЯ  
ВИДЕОНАБЛЮДЕНИЕ**



Звуковоспроизводящее устройство для проведения экзамена по иностранному языку

# Организация входа участников в ППЭ

**В день экзамена с 9:00 (по графику)**



**Организаторы вне аудитории проверяют наличие у участников ЕГЭ запрещенных средств. При появлении сигнала металлодетектора предлагают участнику ЕГЭ показать предмет, вызывающий сигнал.**

**По медицинским показаниям при предъявлении медицинской справки участник ЕГЭ может быть освобожден от проверки с использованием металлодетекторов.**

**ВАЖНО: Участники должны иметь при себе документ, удостоверяющий личность (без обложки), черную гелевую ручку, разрешенные дополнительные материалы.**



# Разрешенные дополнительные устройства для всех участников ЕГЭ

## Математика:

- линейка



## Физика:

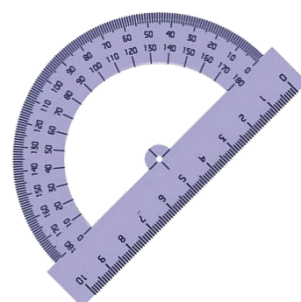
- линейка
- непрограммируемый калькулятор

## Химия:

- непрограммируемый калькулятор

## География:

- линейка
- непрограммируемый калькулятор



## Паспортный контроль. Регистрация участников.



Организатор вне аудитории проверяет документ, удостоверяющий личность участника, наличие его в списке распределения.

**В случае отсутствия у обучающегося документа его личность ПИСЬМЕННО подтверждает сопровождающий в форме ППЭ-20.**

**В случае отсутствия документа у выпускника прошлых лет, он не допускается в ППЭ.**

## Организатор в аудитории:

- **в 9:15** спускается на 1 этаж с табличкой номера аудитории;
- встречает участников ЕГЭ;
- осуществляет формирование участников в группы в соответствии со списком распределения (ППЭ-05-01) и сопровождает их до аудитории.



Организаторы вне аудитории помогают участникам ЕГЭ ориентироваться в помещениях ППЭ, осуществляют контроль за перемещением по ППЭ лиц, имеющих право присутствовать в ППЭ в день проведения экзамена.

# Распределение участников по аудиториям



При входе в аудиторию ответственный организатор в аудитории:

- ✓ Проверяет паспорт участника.
- ✓ Отмечает явку в форме ППЭ-05-02 «Протокол проведения ЕГЭ в аудитории ППЭ».
- ✓ Сверяет паспортные данные участника, в случае несовпадения заполняется ведомость коррекции персональных данных (ППЭ-12-02).
- ✓ Указывает место в аудитории.

**Участники занимают свои места, не переговариваются, не меняются местами, имеют при себе документ, удостоверяющий личность, черную гелевую ручку, дополнительные материалы.**



# Начало проведения экзамена в аудитории ППЭ



*Ответственный организатор проводит инструктаж участников.*

**В 9:50 Первая часть инструктажа**



**В 10:00 Вторая часть инструктажа**



**Участники экзамена:**  
в процессе инструктажа по указанию организатора вскрывают ИК;  
проверяют комплектацию и наличие полиграфического брака;  
Заполняют регистрационные поля бланков.


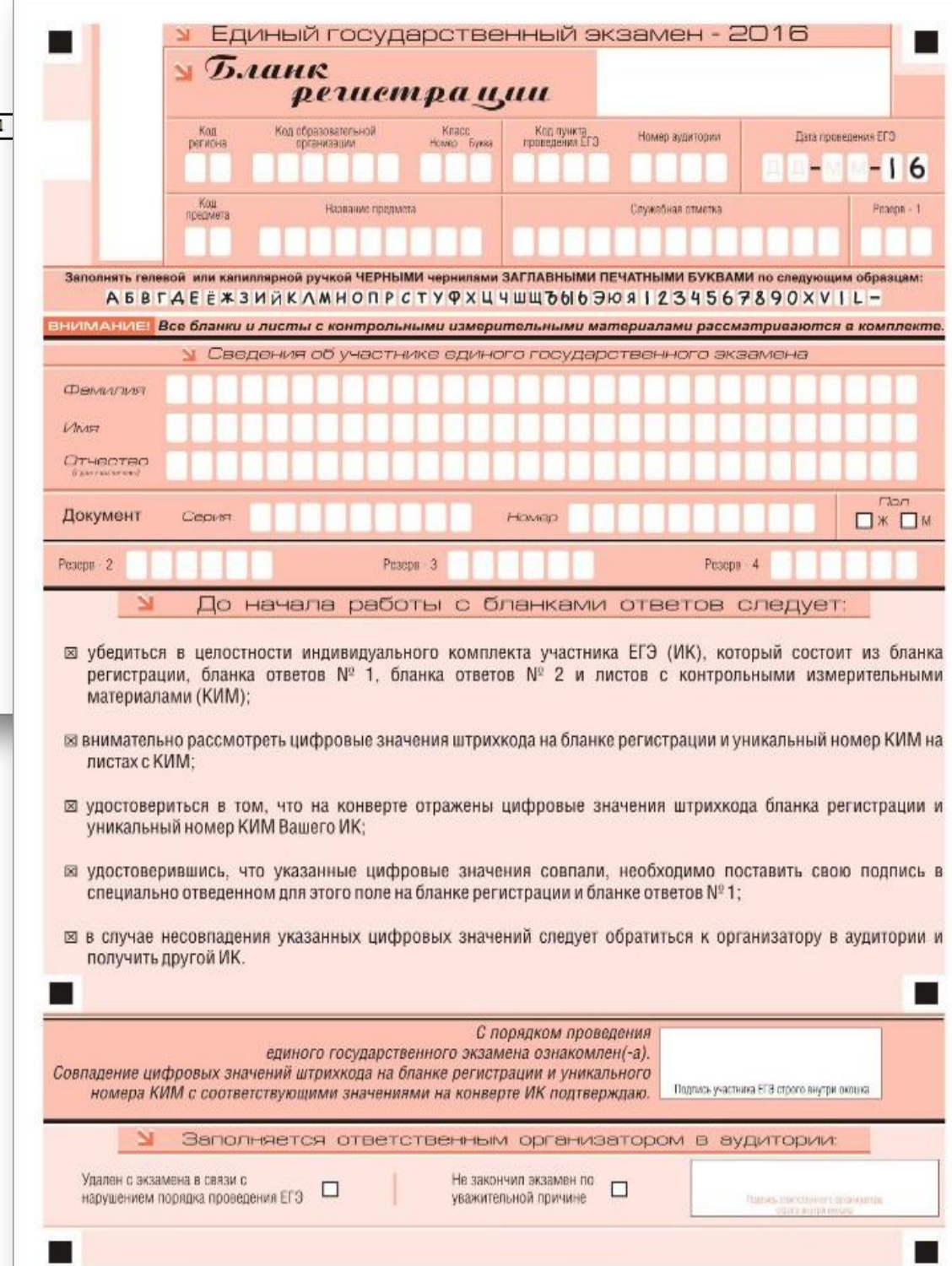
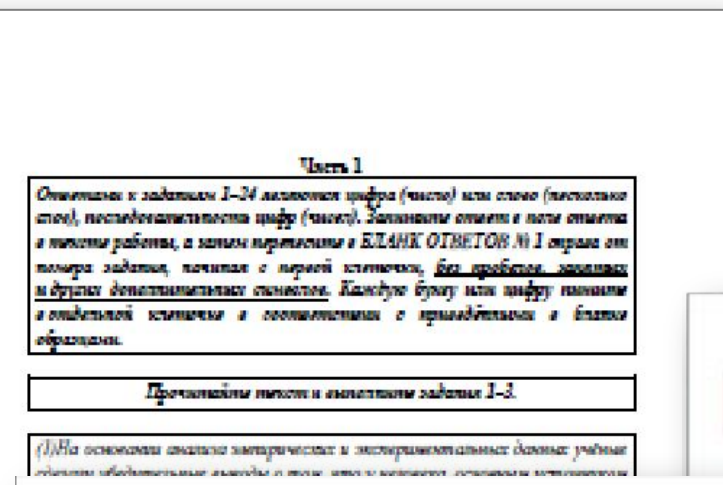
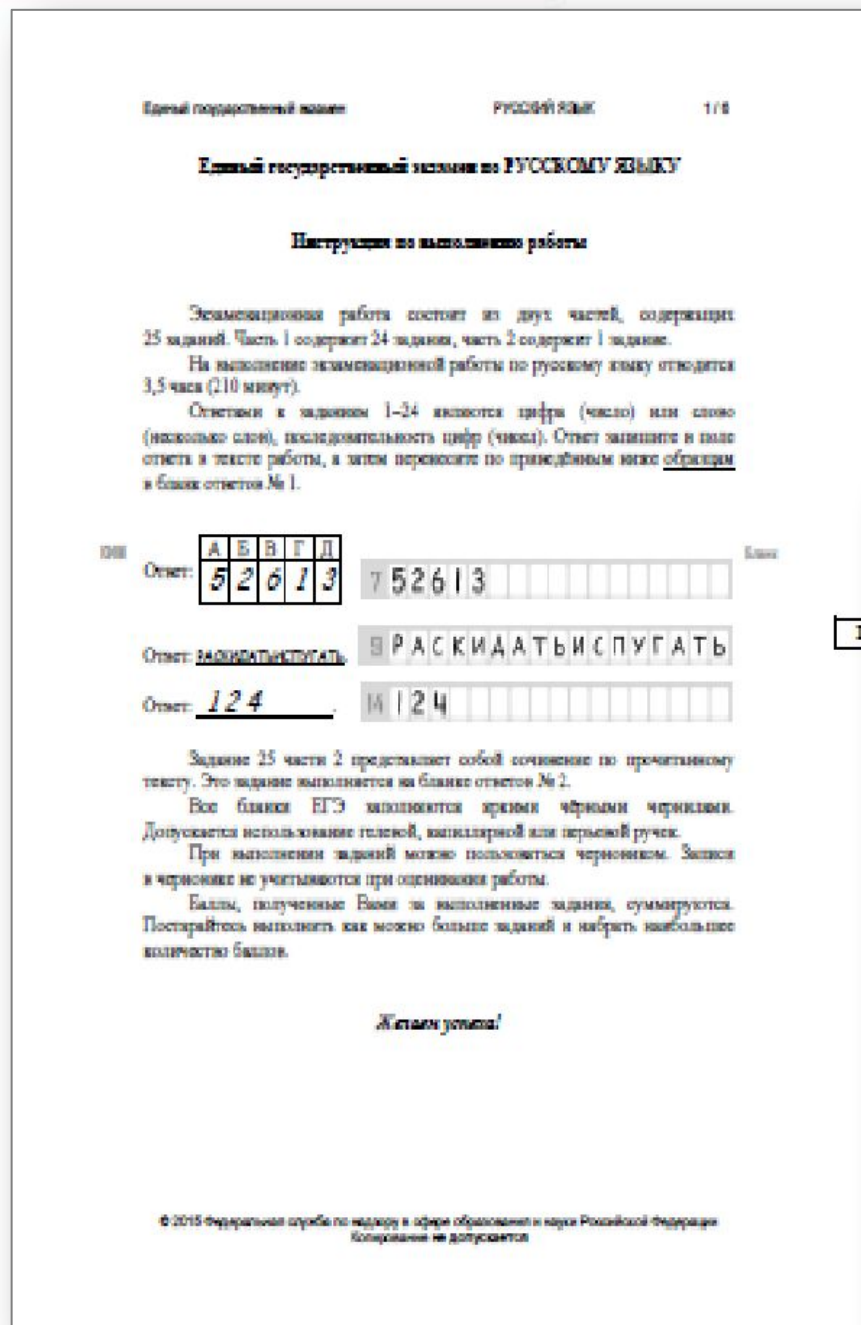
Объявляется начало, продолжительность и время окончания экзамена, фиксируется время начала и окончания на доске



Организаторы проверяют правильность заполнения регистрационных полей бланков участниками



# Содержание индивидуального комплекта



# Действия организатора в аудитории во время экзамена

## Во время экзамена организаторы:

- Принимают ЭМ у участников, досрочно завершивших выполнение экз. работы;
- **За 30 минут и за 5 минут** до окончания экзамена информируют участников о времени, оставшемся до конца экзамена;
- **За 15 мин.** до окончания пересчитывают неиспользованные, испорченные, имеющие полиграфические дефекты ИК, неиспользованные черновики.

## Организаторы обязаны:

- Следить за порядком, следить за состоянием участников и при ухудшении самочувствия направлять участников в сопровождении организаторов вне аудиторий в медицинский пункт;
- Не допускать нарушение участниками правил проведения и порядка проведения ГИА.

**В аудитории во время экзамена обязательно должны находиться два организатора.**

# Проведение экзамена



## **ВАЖНО!!!**

**При выходе из аудитории обучающиеся оставляют экзаменационные материалы и черновики на своем рабочем столе.**

**Организатор проверяет комплектность оставленных им на рабочем столе ЭМ и черновики.**

**Организаторы вне аудитории сопровождают участников при передвижении по ППЭ.**

**Участники могут досрочно завершить выполнение экзаменационной работы, сдать ее организаторам в аудитории (подходят с материалами к столу организатора) и покинуть аудиторию, не дожидаясь окончания экзамена.**



# Возможные ситуации в аудитории во время экзамена



## ДОСРОЧНОЕ ЗАВЕРШЕНИЕ ЭКЗАМЕНА ПО УВАЖИТЕЛЬНОЙ ПРИЧИНЕ



Ответственный организатор должен пригласить организатора вне аудитории, который сопровождает участника ЕГЭ к медицинскому работнику и пригласит члена ГЭК в медицинский кабинет.

- Акт о досрочном завершении экзамена по объективным причинам (составляется в медкабинете членом ГЭК и медработником)
- Отметка в бланке регистрации и подпись организатора
- Отметка о досрочном завершении экзамена в Протоколе проведения ЕГЭ в аудитории



# Возможные ситуации в аудитории во время экзамена



## УДАЛЕНИЕ В СЛУЧАЕ НАРУШЕНИЯ ПОРЯДКА ПРОВЕДЕНИЯ ЕГЭ

- Приглашаются член ГЭК и руководитель ППЭ
- Акт об удалении участника ГИА. Составляется в штабе ППЭ в зоне видимости камер видеонаблюдения
- Отметка об удалении участника в бланке регистрации и подпись организатора
- Отметка об удалении в Протоколе проведения ЕГЭ в аудитории и подпись организатора

## АПЕЛЛЯЦИЯ О НАРУШЕНИИ УСТАНОВЛЕННОГО ПОРЯДКА ПРОВЕДЕНИЯ ГИА-11

- Подается до выхода из ППЭ
- ППЭ-02 Апелляция о нарушении установленного порядка проведения ГИА



# Завершение экзамена. Действия организаторов в аудитории

Организатор объявляет об окончании экзамена в центре видимости камеры видеонаблюдения.



Единый государственный экзамен - 2016

### Бланк регистрации

Код региона: [ ] Код организационной единицы: [ ] Класс: [ ] Школа: [ ] Код пункта проведения ЕГЭ: [ ] Номер аудитории: [ ] Дата проведения ЕГЭ: [ ] - [ ] - [ ]

Код предмета: [ ] Название предмета: [ ] Служебная этикетка: [ ] Резерв - 1

Заполнить гелевой или капиллярной ручкой ЧЕРНЫМИ чернилами ЗАГЛАВНЫМИ ПЕЧАТНЫМИ БУКВАМИ по следующим образцам:  
А Б В Г Д Е Ж З И Й К Л М Н О П Р С Т У Ф Х Ц Ч Ш Щ Ъ Ы Ь Э Ю Я 1 2 3 4 5 6 7 8 9 0 Х V I L -

**ВНИМАНИЕ!** Все бланки и листы с контрольными измерительными материалами рассматриваются в комплекте.

Сведения об участнике единого государственного экзамена

Фамилия: [ ] Имя: [ ] Отчество: [ ] Документ: [ ] Секрет: [ ] Номер: [ ] Пол:  Ж  М

Резерв 2: [ ] Резерв 3: [ ] Резерв 4: [ ]

До начала работы с бланками ответов следует:

- убедиться в целостности индивидуального комплекта участника ЕГЭ (ИК), который состоит из бланка регистрации, бланка ответов № 1, бланка ответов № 2 и листов с контрольными измерительными материалами (КИМ);
- внимательно рассмотреть цифровые значения штрихкода на бланке регистрации и уникальный номер КИМ на листах с КИМ;
- удостовериться в том, что на конверте отражены цифровые значения штрихкода бланка регистрации и уникальный номер КИМ Вашего ИК;
- удостоверившись, что указанные цифровые значения совпали, необходимо поставить свою подпись в специально отведенном для этого поле на бланке регистрации и бланке ответов № 1;
- в случае несоответствия указанных цифровых значений следует обратиться к организатору в аудитории и получить другой ИК.

С порядком проведения единого государственного экзамена ознакомлен(-а).  
Совпадение цифровых значений штрихкода на бланке регистрации и уникального номера КИМ с соответствующими значениями на конверте ИК подтверждаю.

Подпись участника № 3 (сроку выдачи бланка)

Заполняется ответственным организатором в аудитории.

Удален с экзамена в связи с нарушением порядка проведения ЕГЭ  Не закончил экзамен по уважительной причине

Единый государственный экзамен - 2016

### Бланк ответов № 1

Код региона: [ ] Код предмета: [ ] Название предмета: [ ] Резерв - 1

Результаты выполнения задания с КРАТКИМ ОТВЕТОМ

21	
22	
23	
24	
25	
26	
27	
28	
29	
30	
31	
32	
33	
34	
35	
36	
37	
38	
39	
40	

Результаты выполнения задания с КРАТКИМ ОТВЕТОМ

Единый государственный экзамен - 2016

### Бланк ответов № 2

Код региона: [ ] Код предмета: [ ] Название предмета: [ ] Резерв - 1

Результаты выполнения задания с КРАТКИМ ОТВЕТОМ

При недостатке места для ответа используйте обратную сторону бланка

Единый государственный экзамен - 2016

### Бланк ответов № 2

Код региона: [ ] Код предмета: [ ] Название предмета: [ ] Резерв - 9

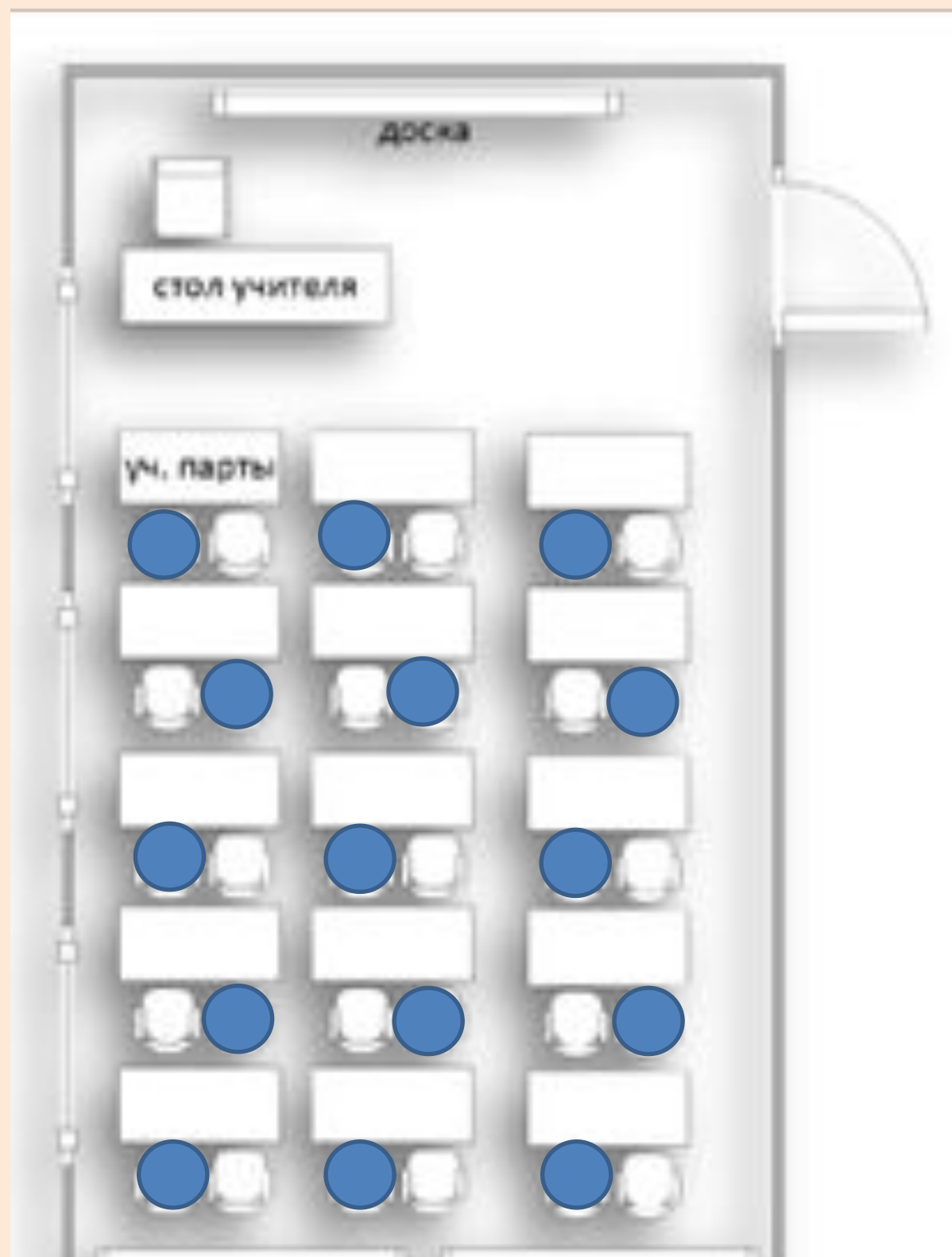
Результаты выполнения задания с КРАТКИМ ОТВЕТОМ

При недостатке места для ответа используйте обратную сторону бланка

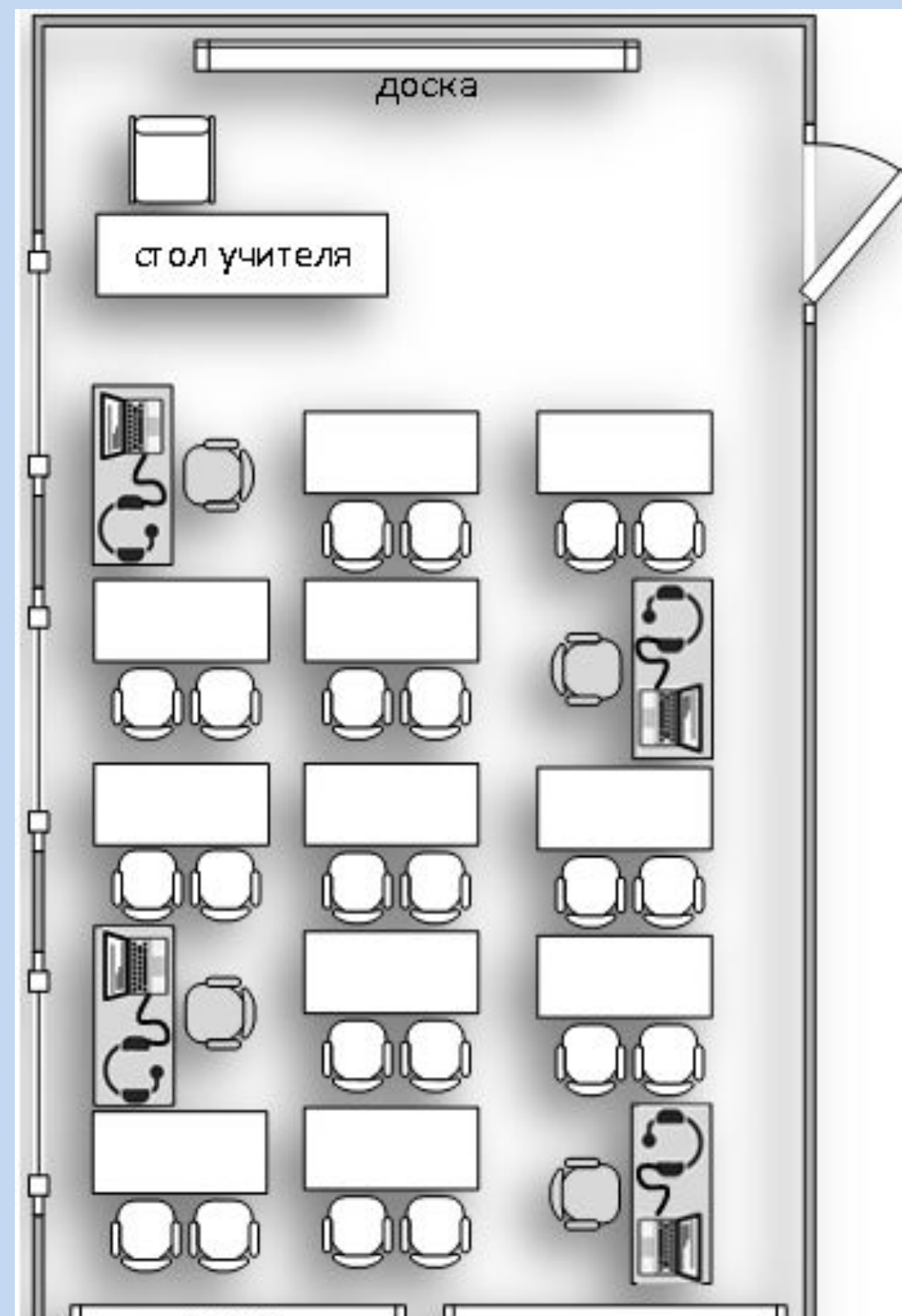
Комплект бланков 1 участника + комплект 2 участника + комплект 3 участника + .....

# Иностранный язык

## Раздел «Говорение»



*Аудитории подготовки*



*Аудитории проведения*

По решению ГЭК автоматизированное распределение обучающихся и организаторов по аудиториям осуществляет РЦОИ.

**При проведении ГИА в форме ЕГЭ (за исключением ЕГЭ по математике базового уровня) используется стобалльная система оценки.**

**При проведении ГИА в форме ЕГЭ по математике базового уровня, а также в форме ГВЭ используется пятибалльная система оценки.**

**Экзаменационные работы проходят следующие виды проверок:**

**а) проверку двумя экспертами;**

**б) в установленных случаях межрегиональную перекрестную проверку, проверку третьим экспертом, межрегиональную перекрестную проверку в рамках рассмотрения апелляции о несогласии с выставленными баллами.**

# Проверка результатов ЕГЭ по паспортным данным

The screenshot shows a Yandex browser window with the search query "проверить результаты егэ". The search results page displays several links, including the official EGE website (check.ege.edu.ru) and various news articles. A search dropdown menu is visible on the left side of the page, listing various search suggestions.

**Search Results:**

- Проверить результаты ЕГЭ / Официальный...** (check.ege.edu.ru) - Результаты ЕГЭ. Официальное приложение для абитуриентов. Нашлось 45 млн результатов, 2 212 показов в месяц.
- Проверить результаты ЕГЭ / Официальный...** (check.ege.edu.ru) - Обращаем Ваше внимание, что результаты ЕГЭ могут быть изменены в связи с проведением процедур апелляции и/или перепроверок результатов на...
- Проверить результаты ЕГЭ** (ege.edu.ru) - Проверить результаты ЕГЭ. Уважаемые участники ЕГЭ! Для получения официальных результатов ЕГЭ следует обращаться в свою школу или в...
- Узнать результаты ЕГЭ, ОГЭ и итогового сочинения** (mos.ru) - Когда публикуют результаты ЕГЭ, ОГЭ и ГВЭ, и как их узнать. Сколько действуют результаты экзаменов, и когда их можно пересдать.
- Проверить результаты егэ — новости**
  - Результаты ЕГЭ 2012 по биологии, истории...** (ural.kp.ru) - 26 фев 2018. Администраторы просят проверяющих результаты ЕГЭ пользователей не задерживаться на веб-страницах...
  - Рособрнадзор огласил результаты ЕГЭ по русскому...** (russian.rt.com) - 26 фев 2018.
  - В Дзержинске стали известны результаты ЕГЭ, который...** (dzertv.ru) - 27 фев 2018.
  - Сочинение и тест – на отлично: Результат главы Крыма...** (tsargrad.tv) - 26 фев 2018.
  - ЕГЭ для родителей сдали активисты в 28 муниципалитетах ...** (primgazeta.ru) - 3:42 сегодня.
- Где и как узнать свои результаты ЕГЭ 2017** (edu.ru) - abitur/act.58/index.php

**Search Dropdown Menu:**

- проверить регистрацию
- проверить регистрацию авто по гос номеру
- проверить рейс самолета пулково
- проверить регистрацию в росреестре онлайн
- проверить результаты жилищной лотереи по номеру билета
- проверить результат русское лото по номеру билета
- проверить регион по номеру сотового телефона
- проверить результаты егэ**
- проверить результаты русского лото тираж 1219
- проверить результаты лотереи русское лото по номеру билета
- проверить регистрацию автомобиля в гибдд после продажи

**Taskbar:** Includes icons for Yandex, Print, Word, Skype, Telegram, PowerPoint (2016.ppt...), and other applications.



# Проверка результатов ЕГЭ по паспортным данным

check.ege.edu.ru

ЕГЭ  
Официальный информационный портал  
ЕДИНОГО ГОСУДАРСТВЕННОГО ЭКЗАМЕНА

## РЕЗУЛЬТАТЫ ЕГЭ

Фамилия


Имя

Отчество

Код регистрации  ИЛИ Номер документа (без серии)

Регион

Внимание. Решение о публикации результатов на официальном портале ЕГЭ принимает орган исполнительной власти субъекта Российской Федерации, осуществляющий государственное управление в сфере образования (ОИВ) каждого региона. Если вашего региона нет в списке, Вам необходимо обратиться в ОИВ Вашего региона или на официальный сайт ОИВ Вашего региона.

Введите код с картинки  


ПЕРЕГЕНЕРИРОВАТЬ

Поступай правильно  
Поиск вуза  
Официальное приложение для абитуриентов  
Доступно в App Store  
доступно в Google Play

check.ege.edu.ru/exams

ЕГЭ  
Официальный информационный портал  
ЕДИНОГО ГОСУДАРСТВЕННОГО ЭКЗАМЕНА

## Ваши результаты ЕГЭ

Ширяева А.А. [Выход](#)

[График публикации результатов экзаменов](#)

Дата экзамена	Предмет	Тестовый балл	Минимальный балл	Статус экзамена	Апелляция
06.12.2017	<a href="#">Сочинение</a>	зачёт		Экзамен обработан	нет

Внимание!  
В случае если:  
— напротив предмета установлен статус «Результат скрыт»  
— напротив предмета установлен статус «Экзамен обработан» и при этом значение тестового балла пустое  
Вам необходимо обратиться в РЦОИ Вашего региона для получения результатов.

Обращаем Ваше внимание, что результаты ЕГЭ могут быть изменены в связи с проведением процедур апелляции и/или перепроверок результатов на региональном и федеральном уровнях. Рекомендуем осуществлять периодические повторные проверки Ваших результатов ЕГЭ.

© 2001-2017 Федеральная служба по надзору в сфере образования и науки  
При использовании материалов портала ЕГЭ на внешних Интернет-ресурсах ссылка на [первоисточник](#) обязательна

# НАРУШЕНИЯ

При установлении фактов нарушения порядка проведения ГИА со стороны обучающихся, выпускников прошлых лет или лиц, отсутствия (неисправного состояния) средств видеонаблюдения, председатель ГЭК принимает решение об аннулировании результатов ГИА по соответствующему учебному предмету.

## УЧАСТНИК НЕ СДАЛ ЕГЭ

Если участник ГИА получил неудовлетворительный результат по одному из обязательных учебных предметов, он допускается повторно к ГИА по данному учебному предмету в текущем году в резервные сроки.

При получении неудовлетворительного результата по предметам по выбору пересдача возможна только в следующем году.

# УЧАСТНИК НЕ СДАЛ ЕГЭ

- Обучающимся, не прошедшим ГИА или получившим на ГИА неудовлетворительные результаты более чем по одному обязательному учебному предмету, либо получившим повторно неудовлетворительный результат по одному из этих предметов на ГИА в дополнительные сроки, предоставляется право пройти ГИА не ранее 1 сентября.
- Для прохождения повторной ГИА обучающиеся восстанавливаются в организации, осуществляющей образовательную деятельность, на срок, необходимый для прохождения ГИА.