Круглый стол:
Система поддержки и развития малого и среднего предпринимательства на примере ГО Заречный

Ланских В.Н.
Гриценко И.В.

Повестка

1. Полномочия органов МСУ по поддержке МСП на примере опыта ГО Заречный
Модератор - В.Н. Ланских

2. Инструменты поддержки МСП на примере опыта ГО Заречный, перспективы и предложения по развитию.
Модератор – И.В. Гриценко

3. Муниципальный индустриальный парк Заречного. Опыт реализации проекта, предложения по развитию
Модератор – И.В. Гриценко

4. Кейс по городскому маркет-плейсу, как одному из действенных способов решения проблем со сбытом для СМП и самозанятых ГО Заречный.
Модератор – А.М. Чермаков

1. Полномочия органов МСУ по поддержке МСП на примере опыта ГО Заречный

1.1. Для чего это Главе?

- Новые рабочие места → повышение уровня жизни и удовлетворенности граждан → социальная стабильность;
- Рост покупательской способности → рост сферы услуг;
- Увеличение налоговых поступлений в бюджет;
- Повышение инвестиционной привлекательности для социальной сферы

1.2. Что для этого надо?

- Понимание руководства;
- Политическая воля руководства

1. Полномочия органов МСУ по поддержке МСП на примере опыта ГО Заречный

1.3. Ресурсы Заречного?

- финансовые и производственные ресурсы ГК «Росатом»

1. Полномочия органов МСУ по поддержке МСП на примере опыта ГО Заречный

1.3. Ресурсы Заречного?

-площадка муниципального индустриального парка;

- наличие заинтересованных субъектов малого и среднего бизнеса;

-перспективы сооружения регионального индустриального парка в микрорайоне «Муранитный».

1. Полномочия органов МСУ по поддержке МСП на примере опыта ГО Заречный. Схема взаимодействия

2. Инструменты поддержки МСП на примере опыта ГО Заречный, перспективы и предложения по развитию

ДОВЕРИТЕЛЬНОЕ УПРАВЛЕНИЕ

Площадка бывшей птицефабрики

2. Инструменты поддержки МСП на примере опыта ГО Заречный, перспективы и предложения по развитию

- Инвестор – ООО «Макстрой»;
- Сумма инвестиций – порядка 10 млн. рублей

2. Инструменты поддержки МСП на примере опыта ГО Заречный, перспективы и предложения по развитию

- Бизнес инкубатор

3. Муниципальный индустриальный парк Заречного. Опыт реализации проекта, предложения по развитию

Проблема:
Где резиденты???

Перспективы развития МСП в Заречном

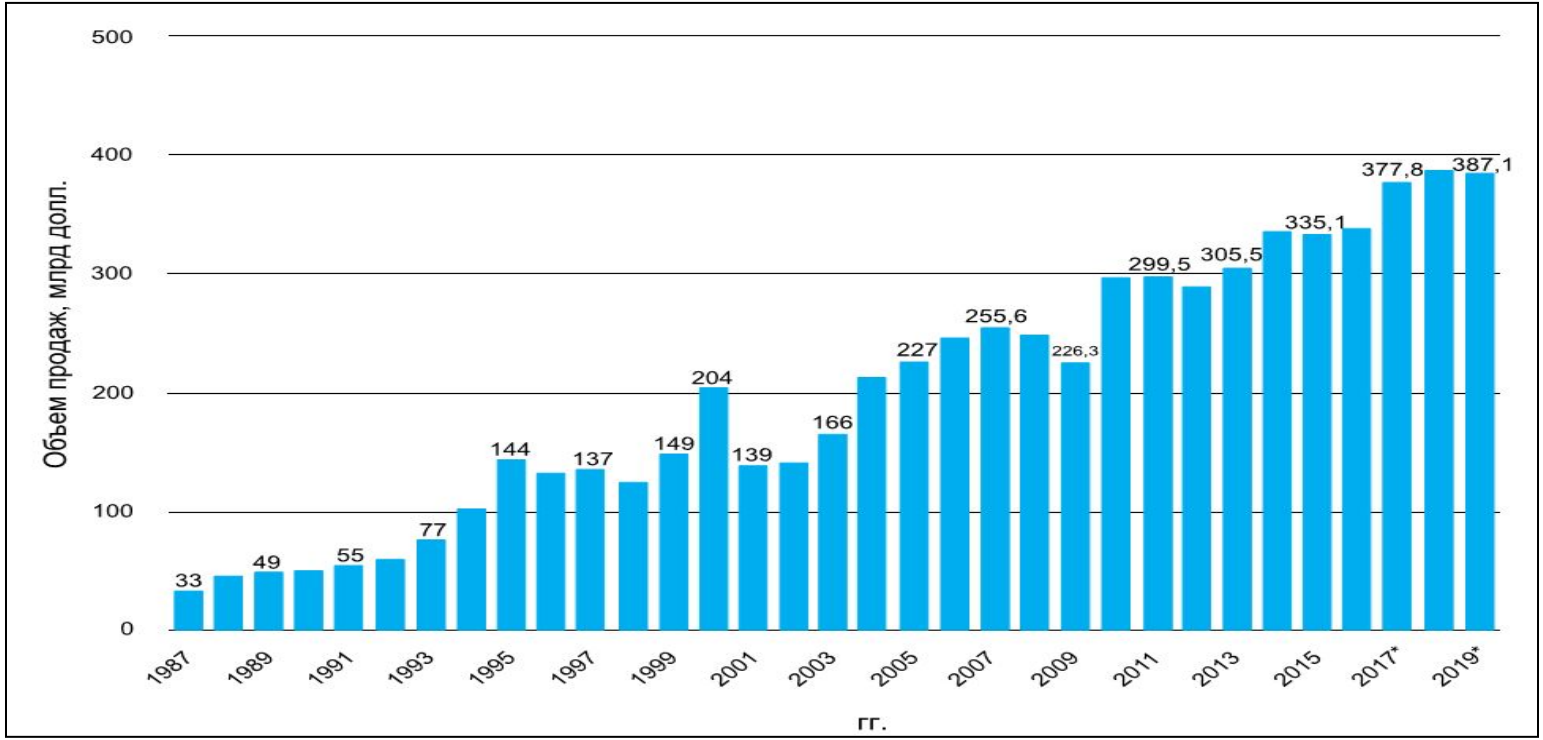

Мировые продажи полупроводников

Мировой рынок

Лидеры продаж полупроводников

2020 Rank	2019 Rank	Vendor	2020 Revenue	2020 Market Share (%)	2019 Revenue	2019-2020 Growth (%)
1	1	Intel	70,244	15.6	67,754	3.7
2	2	Samsung Electronics	56,197	12.5	52,191	7.7
3	3	SK hynix	25,271	5.6	22,297	13.3
4	4	Micron Technology	22,098	4.9	20,254	9.1
5	6	Qualcomm	17,906	4.0	13,613	31.5
6	5	Broadcom	15,695	3.5	15,322	2.4
7	7	Texas Instruments	13,074	2.9	13,364	-2.2
8	13	MediaTek	11,008	2.4	7,959	38.3
9	14	KIOXIA	10,208	2.3	7,827	30.4
10	16	Nvidia	10,095	2.2	7,331	37.7
		Others (outside top 10)	198,042	44.0	191,236	3.6
		Total Market	**449,838**	**100.0**	**419,148**	**7.3**

Source: Gartner (January 2021)

Мировой рынок

Лидеры потребления кремниевых пластин

(Monthly Installed Capacity in Dec 2019, 200mm-equivalents)

2019 Rank	2018 Rank	Company	Headquarters Region	Dec-2018 Capacity (K w/m)	Dec-2019 Capacity (K w/m)	Yr/Yr Change	Share of Worldwide Total	Inclusion or Exclusion of Capacity Shares from JV Fabs
1	1	Samsung	South Korea	2,934	2,935	0%	15.0%	
2	2	TSMC	Taiwan	2,439	2,505	3%	12.8%	shares of SSMC & VIS
3	3	Micron	North America	1,685	1,841	9%	9.4%	share of IM Flash in '18
4	4	SK Hynix	South Korea	1,630	1,743	7%	8.9%	
5	5	Kioxia/WD	Japan	1,361	1,406	3%	7.2%	

Source: Companies, IC Insights' *Global Wafer Capacity 2020-2024 Report*

Перспективы развития МСП в Заречном

Таблица 2. **Финансовые показатели корпорации «Ростех» и зарубежных компаний в 2016 г.**

Компания	Выручка, млрд долл.	Прибыль, млрд долл.	Численность сотрудников, тыс. чел.
«Ростех»	18,9	1,3	453
Samsung (Ю. Корея)	180,9	20,4	309
Siemens (Германия)	88	6,2	351
Boeing (США)	94,6	4,9	148
General Electric (США)	111,5	17,5	295
Northrop Grumman (США)	24,5	3,2	67
Leonardo (Италия)	13,2	0,6	46

Источник: отчетность компаний, 2016 г.

Структура себестоимости продукции ГК «Росатом», %



Материалы 0,1%

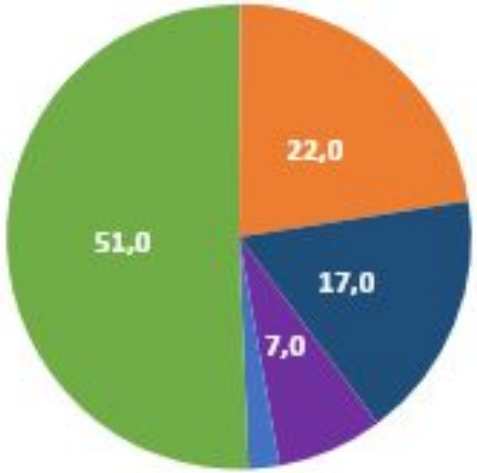

Спасибо за внимание!

Ланских Василий Николаевич

Моб. тел.: +7 912 281 05 12
E-mail: Vlan68@bk.ru