

Звук «Р»

(игры и за

Составила
учитель – логопед
Власенкова Валентина Ивановна
д/с № 56 ОАО «РЖД»



Содержание.

- Игра «Четвёртый – лишний».
- Упражнение – игра «Посчитай».
- Упражнение «Что из чего».
- Спрягаем.
- Упражнение «Дружба».
- Упражнение «Он и она».

- [Вернуться на стр. Содержание](#)




Игра «Четвёртый – лишний».

Помоги поросёнку Наф – Нафу найти лишнюю картинку.

Объясни свой выбор. (сорока, лиса, заяц, медведь)

Звук колокольчика по наведению мыши.



Игра «Четвёртый – лишний».





Помоги поросёнку Наф – Нафу найти лишнюю картинку.
Объясни свой выбор. (ручка, портфель, барабан, краски)



Игра «Четвёртый – лишний».

Помоги поросёнку Наф – Нафу найти лишнюю картинку.

Объясни свой выбор. (помидор, груша, картошка, морковь)



Игра «Четвёртый – лишний».

Помоги поросёнку Наф – Нафу найти лишнюю картинку.
Объясни свой выбор. (сапоги, туфли, кроссовки, шорты)



Упражнение – игра «Посчитай».

Давай научим воробышка считать. Помоги ему сосчитать рыбок.

Проговаривай: Одна рыбка, две рыбки, ... , пять рыбок. (по щелчку)



Упражнение – игра «Посчитай».

Давай научим воробышка считать. Помоги ему сосчитать мухоморы.




Упражнение – игра «Посчитай».

Давай научим воробышка считать. Помоги ему сосчитать барабаны



Упражнение – игра «Посчитай».

Давай научим воробышка считать. Помоги ему сосчитать ведёрки (ведра).




Упражнение – игра «Посчитай».

Давай научим воробышка считать. Помоги ему сосчитать сорок.




Упражнение – игра «Посчитай».

Давай научим воробышка считать. Помоги ему сосчитать круги (кружки)..



Упражнение – игра «Посчитай».

Давай научим воробышка считать. Помоги ему сосчитать квадраты.



Упражнение – игра «Посчитай».

Давай научим воробышка считать. Помоги ему сосчитать ракеты.

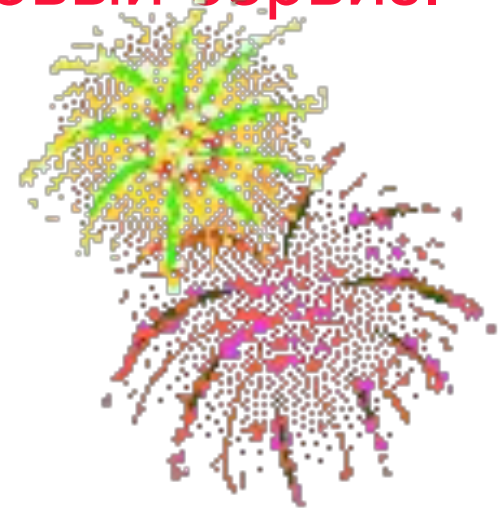


Упражнение «Что из чего».

(картинки открываются по щелчку)



- Сервиз из фарфора – фарфоровый сервиз.
- Скульптура из мрамора –
- Памятник из бронзы –
- Коробка из картона –
- Фейерверк на празднике –



Спрягаем.

В настоящем времени:

- Я собираю помидоры на огороде.
(ТЫ... , ОН... , МЫ... , ВЫ... , ОНИ... .)
- Я умею каркать, как ворона.
- Я раскрашиваю круг красным карандашом.
- Я кормлю Мурку.
- Я строю детский театр.
- Я строю космодром.



Спрягаем.

В будущем времени.

- Я раскрою рот.
(ТЫ... , ОН... , МЫ... , ВЫ... , ОНИ... .)
- Я покормлю моржа сырой рыбой.
- Я погружу груши в игрушечный грузовик.
- Я прыгну в пруд с крутого обрыва.
- Я буду фотографироваться с другом.



Упражнение «Дружба».



- Слушай все слова, а повторяй только слова со звуков «Р», подходящие к слову **ДРУГ**.
Верный, преданный. смелый, трусливый, хороший, плохой, красивый, крупный, храбрый, грустный, весёлый, умный, трудолюбивый, глупый, ленивый, далёкий.



Упражнение «Он и она».

Измени слова по образцу: проказник – проказница.



проказник –
прыгун –
продавец –
проводник –
противник –
прогульщик –
труженик –
друг –
артист –
спортсмен –
барабанщик –



Молодец!!!



- В презентации использованы картинки поисковой системы Яндекс, речевые игры и упражнения из альбомов:
 1. В.В. Коноваленко, С.В. Коноваленко «Закрепление произношения звука «Р» у дошкольников».
 2. Л.А Комарова «Автоматизация звука «Р» в игровых упражнениях».

