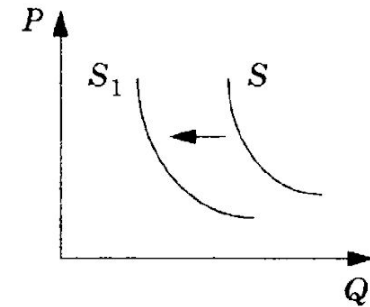


# 1.

Ответ: \_\_\_\_\_ .

На графике отражено изменение предложения на рынке банковских услуг: кривая предложения переместилась из положения  $S$  в положение  $S_1$ . (На графике  $P$  — цена товара,  $Q$  — количество товара.) Какие из перечисленных факторов могут вызвать такое изменение? Запишите цифры, под которыми они указаны.



- 1) рост доходов потребителей
- 2) разорение нескольких крупных банков
- 3) увеличение количества клиентов в банковском секторе
- 4) рост популярности банковских услуг
- 5) повышение налоговой нагрузки на банковский сектор

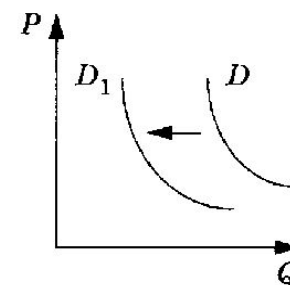
Ответ: \_\_\_\_\_ .

## 2

На графике отражено изменение спроса на рынке мебели: кривая спроса  $D$  переместилась в новое положение  $D_1$ . (На графике  $P$  — цена товара,  $Q$  — количество товара.) Какие из перечисленных факторов могут вызвать такое изменение? Запишите цифры, под которыми они указаны.

- 1) снижение доходов потребителей
- 2) повышение налогов на производителей мебели
- 3) увеличение объёма транспортных услуг
- 4) ожидание начала рождественских распродаж
- 5) уменьшение издержек производителей мебели

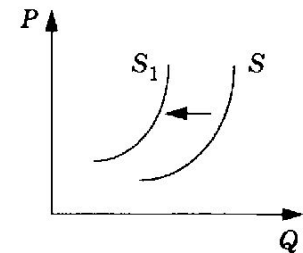
Ответ: \_\_\_\_\_ .



# 3.

---

На графике отражено изменение предложения на рынке жилья: кривая предложения переместилась из положения  $S$  в положение  $S_1$ . (На графике  $P$  — цена товара,  $Q$  — количество товара.) Какие из перечисленных факторов могут вызвать такое изменение? Запишите цифры, под которыми они указаны.



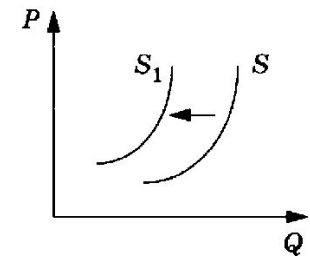
- 1) развитие программ кредитования покупки квартир
- 2) увеличение прибыли продавцов строящегося жилья
- 3) разорение ряда строительных фирм
- 4) рост доходов населения
- 5) повышение стоимости строительных материалов

Ответ: \_\_\_\_\_ .

# 4.

---

На графике отражено изменение предложения на рынке свинины: кривая предложения переместилась из положения  $S$  в положение  $S_1$ . (На графике  $P$  — цена товара,  $Q$  — количество товара.) Какие из перечисленных факторов могут вызвать такое изменение? Запишите цифры, под которыми они указаны.

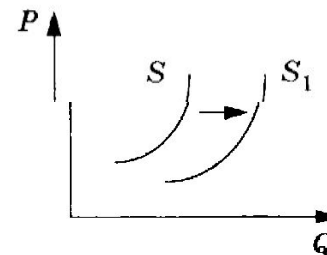


- 1) рост доходов населения
- 2) увеличение налогов на импортёров свинины
- 3) повышение цен на свинину
- 4) снижение цен на куриное мясо
- 5) уменьшение количества переработчиков свинины

Ответ: \_\_\_\_\_ .

# 5.

На графике отражено изменение предложения на рынке кухонной мебели: кривая предложения переместилась из положения  $S$  в положение  $S_1$ . (на графике  $P$  — цена товара,  $Q$  — количество товара.) Какие из перечисленных факторов могут вызвать такое изменение? Запишите цифры, под которыми они указаны.



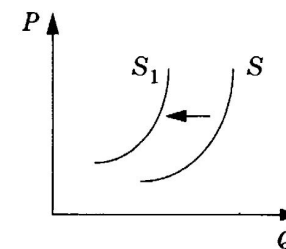
- 1) рост доходов потребителей
- 2) снижение цен на кухонную мебель
- 3) уменьшение стоимости комплектующих для кухонной мебели
- 4) снижение налогов на производителей кухонной мебели
- 5) рост популярности новых моделей кухонной мебели

Ответ: \_\_\_\_\_ .

# 6.

---

На графике отражено изменение предложения на рынке сотовой телефонной связи: кривая предложения переместилась из положения  $S$  в положение  $S_1$ . (На графике  $P$  — цена товара,  $Q$  — количество товара.) Какие из перечисленных факторов могут вызвать такое изменение? Запишите цифры, под которыми они указаны.



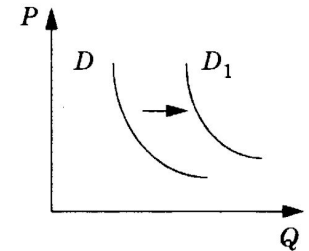
- 1) появление новых операторов сотовой связи
- 2) увеличение налогов на телефонных операторов
- 3) разорение двух крупных операторов сотовой связи
- 4) рост популярности мобильных телефонов
- 5) повышение доходов населения

Ответ: \_\_\_\_\_ .

# 7.

---

На графике отражено изменение спроса на рынке бразильского кофе: кривая спроса переместилась из положения  $D$  в положение  $D_1$ . (На графике  $P$  — цена товара,  $Q$  — количество товара.) Какие из перечисленных факторов могут вызвать такое изменение? Запишите цифры, под которыми они указаны.



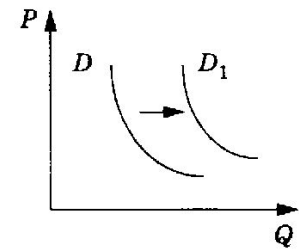
- 1) падение доходов населения
- 2) неурожай кофе в Бразилии
- 3) увеличение количества потребителей кофе
- 4) рост таможенных пошлин на импорт кофе
- 5) увеличение стоимости кофе, произведённого в других странах

Ответ:

# 8.

---

На графике отражено изменение спроса на рынке холодильного оборудования: кривая спроса переместилась из положения  $D$  в положение  $D_1$ . (На графике  $P$  — цена товара,  $Q$  — количество товара.) Какие из перечисленных факторов могут вызвать такое изменение? Запишите цифры, под которыми они указаны.

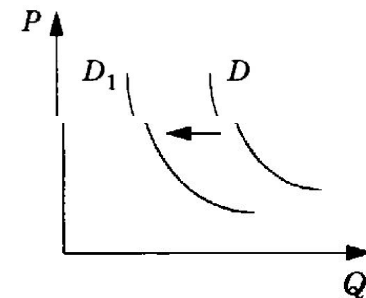


- 1) рост доходов потребителей
- 2) ожидание роста цен на холодильное оборудование
- 3) уменьшение налогов, взимаемых с продавцов бытовой техники
- 4) увеличение числа магазинов, торгующих холодильным оборудованием
- 5) повышение стоимости производства холодильников



# 9.

На графике отражено изменение спроса на рынке говядины: кривая спроса переместилась из положения  $D$  в положение  $D_1$ . (На графике  $P$  — Цена товара,  $Q$  — количество товара.) Какие из перечисленных факторов могут вызвать такое изменение? Запишите цифры, под которыми они указаны.



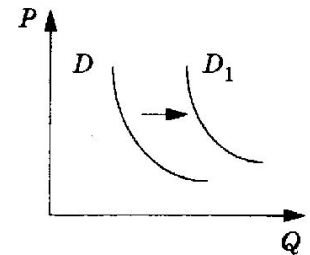
- 1) сокращение количества птицефабрик
- 2) уменьшение налогов на производителей свинины
- 3) падение доходов населения
- 4) снижение цен на иные виды мясной продукции
- 5) сокращение поголовья скота в фермерских хозяйствах

Ответ: \_\_\_\_\_

# 10.

---

На графике отражено изменение спроса на рынке электронных книг: кривая спроса переместилась из положения  $D$  в положение  $D_1$ . (На графике  $P$  — цена товара,  $Q$  — количество товара.) Какие из перечисленных факторов могут вызвать такое изменение? Запишите цифры, под которыми они указаны.



- 1) резкий рост цен на печатные книги
- 2) падение доходов населения
- 3) повышение налогов на производителей электронной техники
- 4) рост издержек производителей электронных книг
- 5) увеличение популярности электронных устройств