

**Урок технологии по теме:  
«Разработка и реализация  
творческого проекта»  
7 класс  
17.05.22.**



**Учитель Дрёмова Е.В.**

# Что же такое проект?

- **записать**
- **Прое́кт** — замысел, идея, образ, воплощённые в форму описания, обоснования, расчётов, чертежей, раскрывающих сущность замысла и возможность его практической реализации.



**Творчество** — происходит от слова «творить» и означает «искать, изобретать и созидать нечто такое, что не встречалось в прошлом опыте».

*Клепа*




- **Записать**
- **Творчество** — это процесс создания нового и прекрасного, которое наполняет жизнь радостью, побуждает потребность в знаниях, усиливает работу мысли.

**Человек живет, постоянно  
сталкиваясь с простыми и сложными  
задачами:**

**-Как решить ту или  
иную проблему?**

**-Как построить, сшить,  
сконструировать?**


**-Как создать?**



**Человек рассматривает родившиеся в его голове варианты решения, ищет нужную информацию, советуется с опытными людьми.**

**В итоге отбирает лучшую идею и переходит к обдумыванию , как осуществить конкретные операции, и только после этого приступает к делу.**

**Другими словами, он задумывает, планирует и осуществляет проекты**



# Учебный творческий проект по ТЕХНОЛОГИИ ЭТО-



- Самостоятельно разработанное и изготовленное изделие от идеи до её воплощения.

# Изготовлению проектного изделия предшествует большая работа:

- **Обдумывание идей**
- **Выполнение эскизов**
- **Рисунков**
- **Чертежей**
- **Разработок технологического процесса**



# Примерные темы для проекта:

1. в качестве подарка брату или сестре;
2. для себя подставка на письменный стол;
3. для украшения дизайна комнаты;
4. подставку для карандашей;
5. подарок школе и **многое другое по вашему желанию.**



# Варианты проектов могут быть самыми различными



# Фартуки



<http://www.liveinternet.ru/users/3568363/>



<http://www.liveinternet.ru/users/3568363/>



<http://www.liveinternet.ru/users/3568363/>



<http://www.liveinternet.ru/users/3568363/>



<http://www.liveinternet.ru/users/3568363/>



# Вышивка



# Записать

## Этапы выполнения проекта

- **Подготовительный**
- **Технологический**
- **Заключительный**



# Подготовительный этап

- Определить проблему
- Выбрать тему проекта, обосновать необходимость изготовления проектного изделия
- Определить требования к проектному изделию
- Придумать несколько вариантов изделия и выбрать лучший



# Технологический этап



- Придумать конструкцию изделия
- Разработать последовательность изготовления
- Подобрать необходимые материалы и инструменты
- Организовать рабочее место
- Изготовить изделие, соблюдая правила безопасной работы

# Заключительный этап

- Экономическое обоснование.
- Рекламный проспект изделия.
- Выводы по итогам работы.
- Защита проекта



# Устно ответить на вопросы

- Что такое проект?
- Какие бывают проекты?
- Из каких этапов состоит творческий проект?
- Для чего необходимо разрабатывать банк идей?
- Какие требования вы будете предъявлять к будущему изделию?
- Нужна ли схема обдумывания и для чего?
- Что необходимо знать для экономического обоснования?





# Домашнее задание



- Разработать банк идей
- Провести социологический опрос (посоветоваться с родителями)
- Выбрать наиболее оптимальный вариант (придумать изделие, которое будешь выполнять)
- Обосновать свой выбор