

# Артикуляционная гимнастика

## УЛЫБОЧКА

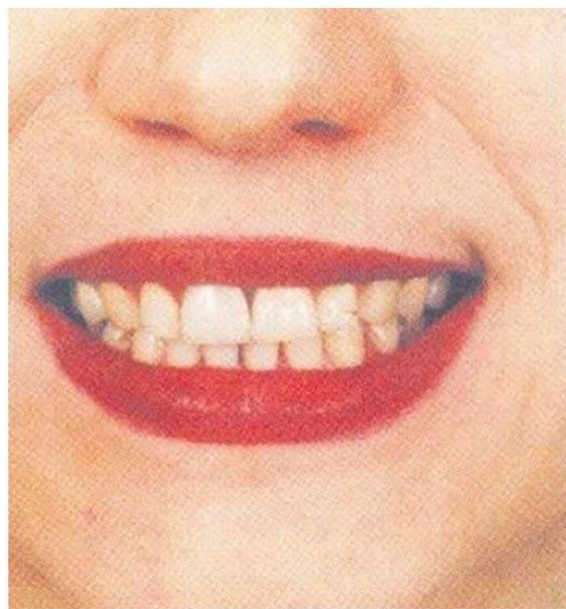


Удерживать сильно  
растянутые губы  
в улыбке.  
Зубы не видны.



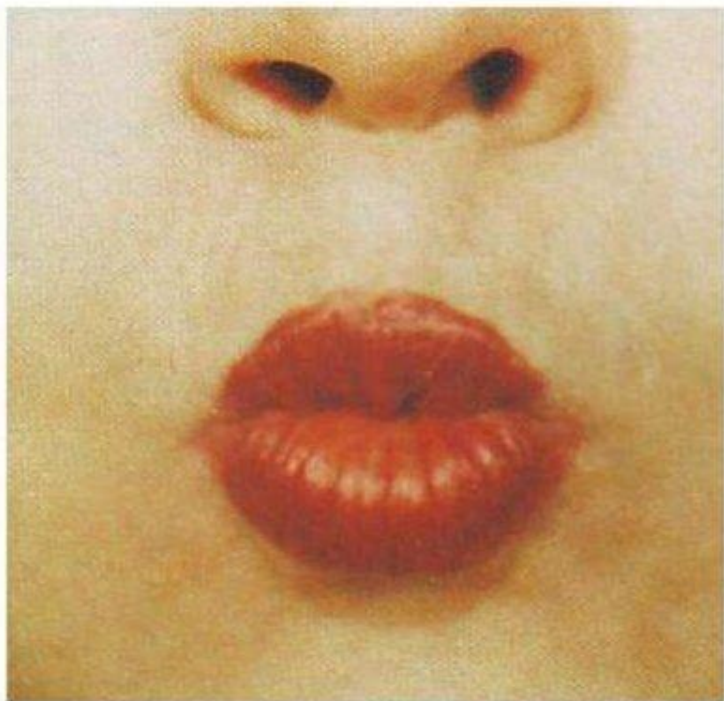
# «ЗАБОРЧИК»

Улыбнуться, обнажив верхние и нижние зубы, которые стоят друг на друге, как заборчик. Про себя говорить «И». Удерживать под счет от 1 до 10



# «ТРУБОЧКА»

Губы сомкнуты и вытянуты в виде трубочки вперед.  
Удерживать губы в таком положении следует 10 - 15 секунд.





# Упражнение «Качели»



Сели дети на качели  
И взлетели выше ели.  
Даже солнышка коснулись,  
А потом назад вернулись.

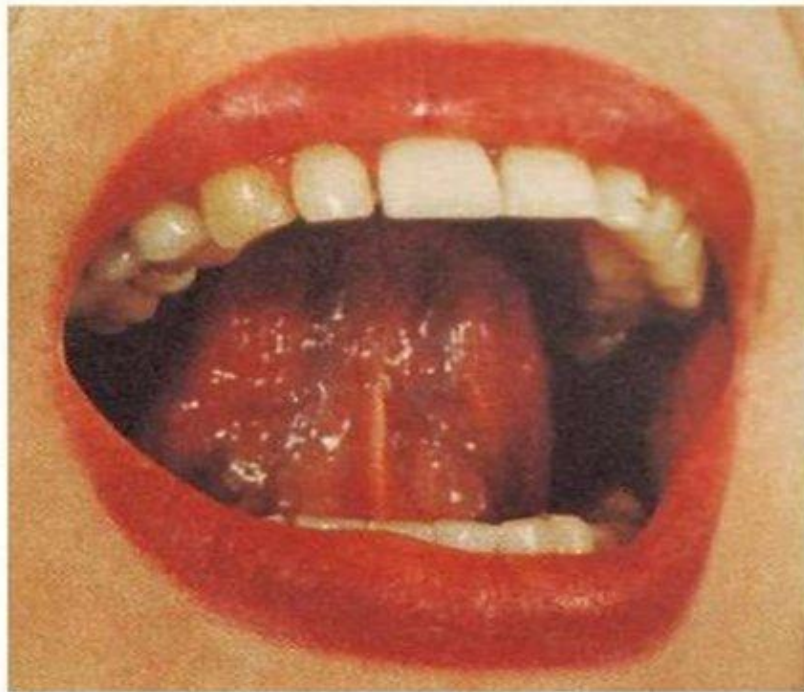
Описание. Улыбнуться, приоткрыть рот, поднять язык за верхние зубки и плавно опустить вниз за нижние зубки. Прodelать упражнение 10 -15 раз.

Обратите внимание!

Двигается только язык –нижняя челюсть неподвижна.

# «МАЛЯР»

Широко открыть рот. Широким кончиком языка проводить по небу от верхних зубов до ували (маленького язычка) и обратно. Выполнять в медленном темпе 5—6 раз.





# Тема: ОСЕНЬ

1. Рассмотреть вместе с ребенком картинки. Вспомнить названия каждого времени года. Уточнить последовательность смены времен года. Попросить ребенка назвать время года, предшествующее осени, и последующее за осенью время года. Понаблюдать вместе с ребенком за осенними изменениями в природе. Спросить ребенка, знает ли он, какое время года сейчас?



Осень



Зима



Лето



Весна

2. Познакомить ребенка с названиями осенних месяцев.





1. Наступила... (какая?) осень.  
(ранняя, золотая, поздняя)



2. Дни стали короче,  
а ночи длиннее.



3. Солнце светит редко,  
светит, но не греет.




4. Часто идут дожди



5. Листья на деревьях пожелтели,  
покраснели и опадают.  
Трава и цветы завяли.



6. Насекомые исчезли.  
Перелетные птицы  
улетают на юг.



7. Дикие животные  
готовятся к зиме.



8. С полей и садов  
люди убрали урожай  
фруктов и овощей.