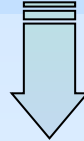




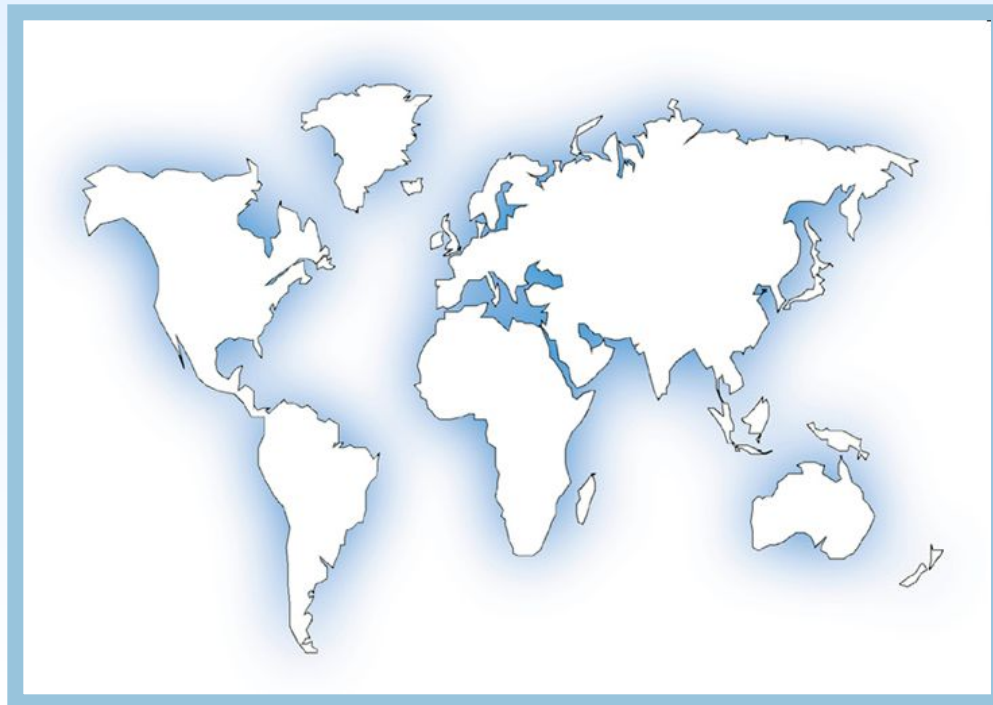
Мировое хозяйство и международное географическое разделение труда (МГРТ)



Мировое хозяйство



это исторически сложившаяся совокупность национальных экономик стран мира, связанных между собой всемирными экономическими отношениями (ВЭО)

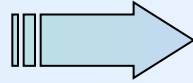




Этапы развития мирового хозяйства



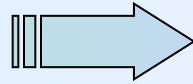
1 этап
XV-XVII вв.




Зарождение мирового капиталистического рынка
(Великие географические открытия, колонии)



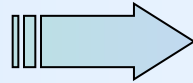
2 этап
XVIII-XIX вв.



Формирование капиталистического рынка



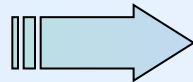
3 этап
XIX-XX вв.



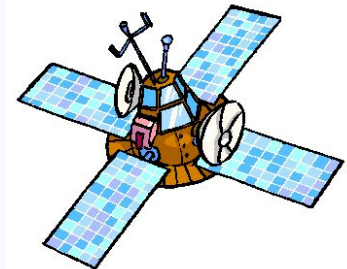
Формирование мирового хозяйства на основе всемирного разделения труда



4 этап
XX-XXI вв.

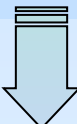


Научно-техническая революция (НТР), глобализация экономики






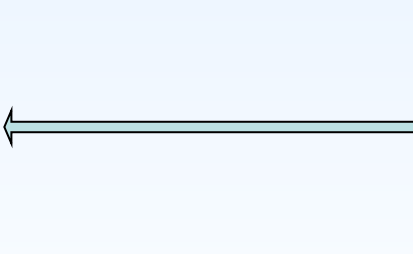

Международное географическое разделение труда (МГРТ)



специализация отдельных стран и территорий на производстве и экспорте определенных товаров и услуг

Неизбежность МГРТ объясняется различиями между странами

Социально-экономическое развитие



Г
е
о
р
а
ф
и
ч
е
с
к
о
е
п
о
л
о

П
р
и
р
о
д
н
ы
е
у
с
л
о
в
и
я
и
р

Отрасли международной специализации

Результат географического разделения труда
(определяет «лицо» страны)

Греция – производство оливок, оливкового масла.

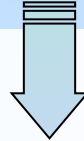
Швейцария – производство часов

Япония – автомобилестроение

Кипр – туризм

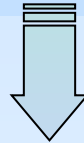
Чехия – пивоварение

Саудовская Аравия – добыча нефти

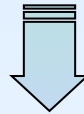




Международная экономическая интеграция



это процесс развития глубоких и устойчивых взаимосвязей между странами, основанный на проведении согласованной международной политики



Возникновение региональных экономических группировок

Евросою
з

НАФТА

АСЕАН

АТЭС

СНГ



Евросоюз



1952



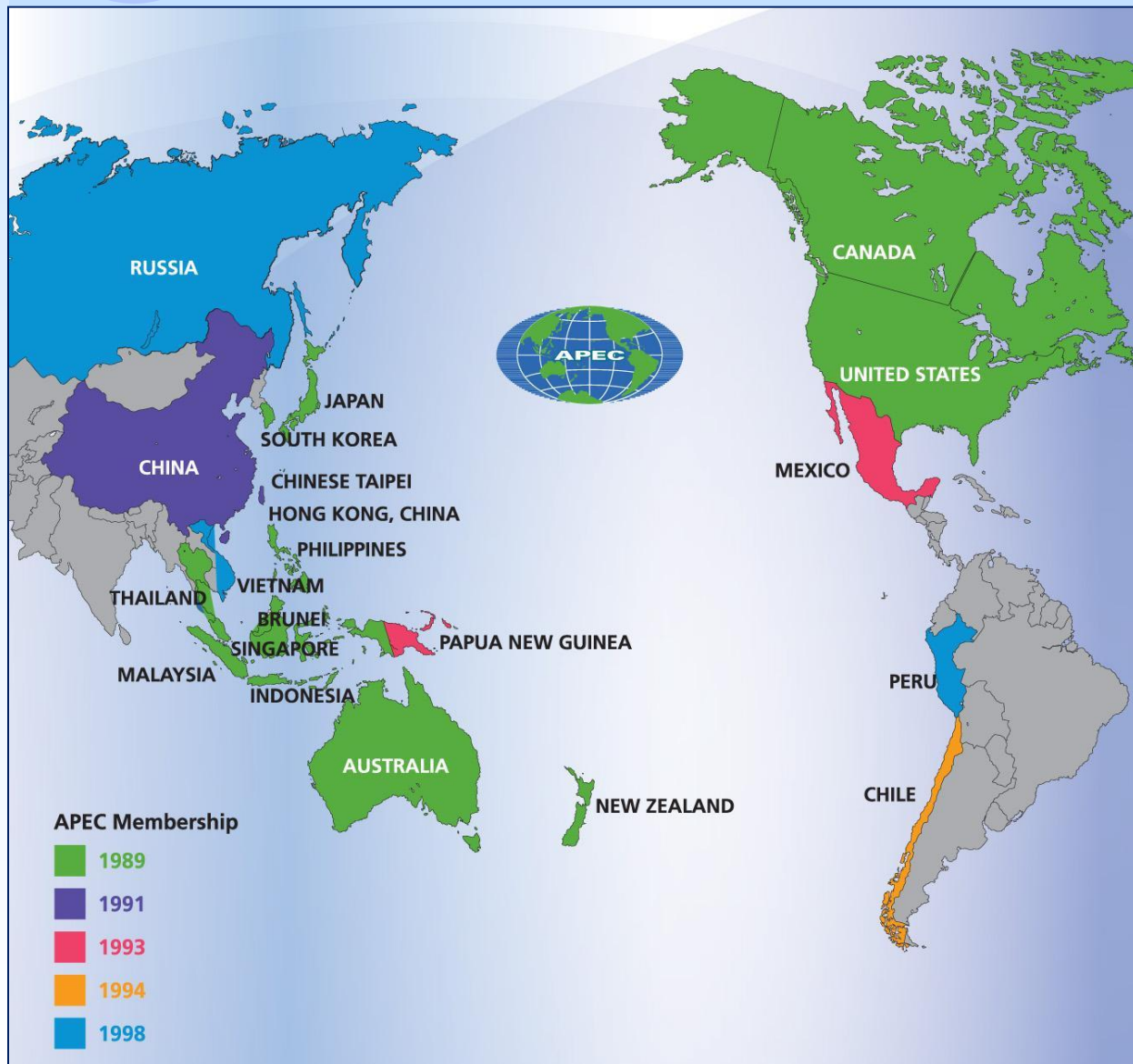
- 25 марта 1957 года
- 27 стран-членов
- единая валюта – евро
- Шенгенское соглашение



АТЭС



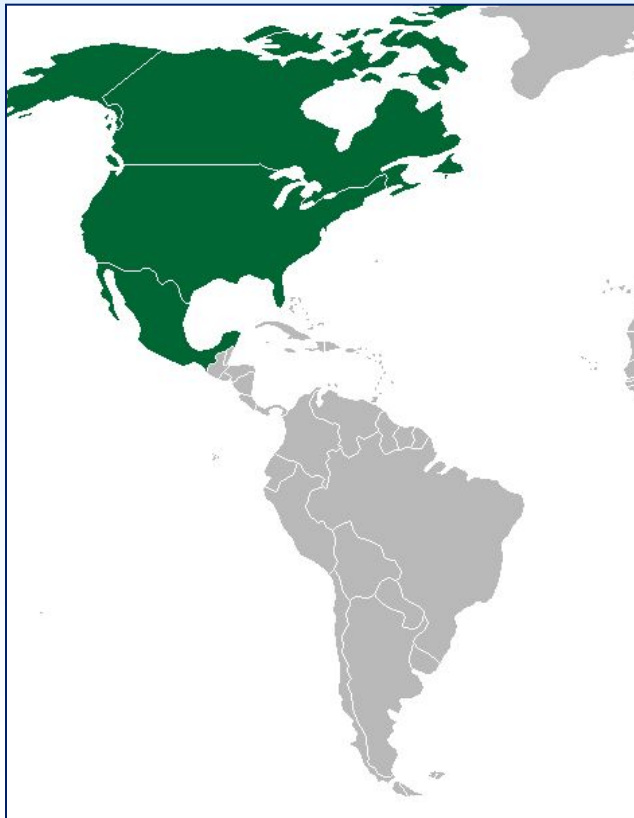
Asia-Pacific
Economic Cooperation



- 1989 год
- 21 страна-участник
- 60% мирового ВВП
- Россия –член АТЭС с 1998 года

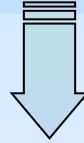


- 1 января 1994 года
- 3 страны: США, Канада, Мексика
- 26% мирового ВВП





Транснациональные корпорации (ТНК)



это международные компании, в рамках которых объединяются многочисленные предприятия одной или нескольких отраслей хозяйства, расположенные в разных странах


General Motors

284 тыс. человек,
200 млрд. \$



British Petroleum

100 тыс. человек,
291 млрд. \$



Nokia

113 тыс. человек,
60 млрд. \$ прибыли





Крупнейшие ТНК



Компания	Объём продаж (млрд.\$)	Страна	Отрасль
Wal-Mart Stores	378.8	США	Торговля
Exxon Mobil	372.8	США	Нефтяная
Royal Dutch Shell	355.7	Нидерланды	Нефтяная
BP	291.4	Великобритания	Нефтяная
Toyota Motor	230.2	Япония	Машиностроение
Chevron	210.8	США	Нефтяная
ING Group	201.5	Нидерланды	Страхование
Total	187.3	Франция	Нефтяная
General Motors	182.4	США	Машиностроение
ConocoPhillips	178.5	США	Нефтяная