

ПРОФИЛАКТИКА БЕЗОПАСНОГО ОБЩЕНИЯ В ИНТЕРНЕТЕ





ПРИВЕТ!


Надеюсь, у всех все хорошо.




**СЕТЕВАЯ
ПАУТИНА
ОПЛЕЛА ВЕСЬ
БЕЛЫЙ СВЕТ, НЕ
ПРОЙТИ ДЕТЯМ
МИМО. ЧТО ЖЕ
ЭТО?**

**«ЕСЛИ КТО-ТО
НЕЗНАКОМЫЙ ВАС
ПОПРОСИТ
РАССКАЗАТЬ
ИНФОРМАЦИЮ О
ШКОЛЕ, О ДРУЗЬЯХ
И ТЕЛЕФОНЕ, ИЛИ К
● ГРАНИЧКЕ ДОСТУП
ДАТЬ - МЫ НА ЭТО
НЕ
● ОТВЕТИМ, БУДЕМ
ВСЕ ДЕРЖАТЬ В
СЕКРЕТЕ!»**

Правило 1. Никогда не публикуйте в сети и не сообщайте свое настоящее имя, адрес, школу, класс, номер телефона. Если вы разместите слишком много информации о себе, она может попасть в руки таких незнакомцев, которые захотят вас обидеть.






**«ЗЛЫЕ ЛЮДИ В
ИНТЕРНЕТЕ
РАССТАВЛЯЮТ
СВОИ СЕТИ. С
НЕЗНАКОМЫМИ
ЛЮДЬМИ ТЫ НА
ВСТРЕЧУ НЕ ИДИ!»**

Правило 2. Никогда не соглашайтесь на личную встречу с людьми, с которыми вы познакомились в Интернете; под маской виртуального друга может скрываться злой человек. О подобных предложениях немедленно расскажите родителям.

ПРАВИЛО 3


Не сообщайте никому свои пароли, не посылайте СМС в ответ на письма от неизвестных людей. Будьте осторожны с вложениями и ссылками в сообщениях электронной почты.





«ЕСЛИ ЧТО-ТО НЕПОНЯТНО, СТРАШНО ИЛИ НЕПРИЯТНО, БЫСТРО К ВЗРОСЛЫМ ПОСПЕШИ, РАССКАЖИ И ПОКАЖИ. ЕСТЬ ПРОБЛЕМЫ В ИНТЕРНЕТЕ? ВМЕСТЕ ВЗРОСЛЫЕ И ДЕТИ МОГУТ ВСЕ РЕШИТЬ В ВСЕГДА БЕЗ ОСОБОГО ТРУДА».

Правило 4. Всегда сообщайте взрослым обо всех случаях в Интернет, которые вызвали у вас смущение или тревогу.



**«НЕ ХОЧУ
ПОПАСТ Ъ В
БЕДУ -
АНТИВИРУС
ЗАВЕДУ! ВСЕМ,
КТО ХОДИТ В
ИНТЕРНЕТ, ПРИ
Г ОДИТСЯ НАШ
СОВЕТ».**

Правило 5. Не скачивайте и не открывайте незнакомые файлы. Если же решили что-то скачать, проверьте файл с помощью антивирусной программы перед тем, как открыть его.



**«С ГРУБИЯНАМИ
В СЕТИ
РАЗГОВОР НЕ
ЗАВОДИ.НУ И САМ
НЕ ОПЛОШАЙ -
НИКОГ О НЕ
ОБИЖАЙ».**

Правило 6. При общении в Интернете вы должны быть дружелюбными с другими пользователями. Ни в коем случае не надо писать и говорить оскорбительные слова, нельзя опуббликовать в сети чужие фотографии и сведения без разрешения хозяина.



А ТЕПЕРЬ ПРОВЕРИМ, КАК ВЫ УСВОИЛИ ПРАВИЛА...

Данный тест поможет проверить ваши знания о правилах безопасности пользования Интернетом. На каждый вопрос вам предлагается несколько ответов. Выберите тот ответ, который считаете верным.

ТЕСТ

1. Что можно делать на видеохостинге в YouTube?

1. РАЗМЕЩАТЬ МАТЕРИАЛЫ БЕЗ СОГЛАСИЯ ИХ АВТОРОВ

2. ВЫРАЖАТЬ СВОЁ НЕСОГЛАСИЕ С МНЕНИЕМ ДРУГОГО В УВАЖИТЕЛЬНОЙ ФОРМЕ

3. РАЗМЕЩАТЬ ПРОТИВОЗАКОННЫЕ, ОСКОРБИТЕЛЬНЫЕ МАТЕРИАЛЫ

4. ГРУБИТЬ В КОММЕНТАРИЯХ

2. Какой из паролей является надёжным?

1. ALEX2001

2. 19032001

3. 12345678

4. VBIF20HJVFYJD01

3. Что НЕ следует делать, если ты столкнулся с троллем в Сети?

1. ИГНОРИРОВАТЬ ВЫПАДЫ ТРОЛЛЯ

2. ЗАБЛОКИРОВАТЬ ТРОЛЛЯ

3. ПРОУЧИТЬ ИЛИ ДОКАЗАТЬ СВОЮ ПРАВОТУ

4. СООБЩИТЬ МОДЕРАТОРАМ САЙТА

ТЕСТ

4. Откуда НЕ стоит брать информацию в Интернете для реферата?

1. САЙТЫ СРЕДСТВ
МАССОВОЙ
ИНФОРМАЦИИ

2. ВИКИПЕДИЯ

3. ЭЛЕКТРОННЫЕ
БИБЛИОТЕКИ

4. СООБЩЕСТВА В
СОЦИАЛЬНЫХ СЕТЯХ

5. Что является признаком достоверности информации в Сети?

1. ВОЗМОЖНОСТЬ
ПЕРЕПРОВЕРИТЬ ЭТУ
ИНФОРМАЦИЮ В ДРУГИХ
ИСТОЧНИКАХ И НА
ОФИЦИАЛЬНЫХ САЙТАХ

2. ПРАВДОПОДОБНОСТЬ
ИНФОРМАЦИИ

3. КАЧЕСТВЕННОЕ
ОФОРМЛЕНИЕ ИНФОРМАЦИИ

4. ГРАМОТНОЕ ИЗЛОЖЕНИЕ
ИНФОРМАЦИИ

6. Как НЕ стоит себя вести, если вы стали жертвой кибербуллинга?

1. НИЧЕГО НЕ ДЕЛАТЬ

2. ЗАБЛОКИРОВАТЬ
ОБИДЧИКОВ

3. СООБЩИТЬ
РОДИТЕЛЯМ
(ВЗРОСЛЫМ)

4. ОБРАТИТЬСЯ НА
ЛИНИЮ ПОМОЩИ
«ДЕТИ ОНЛАЙН»

ТЕСТ

7. Какие данные из нижеперечисленных можно сообщать по электронной почте?

1. НОМЕРА БАНКОВСКИХ СЧЕТОВ (КРЕДИТНЫХ КАРТ)

2. СЕКРЕТНЫЕ СЛОВА (ОТВЕТЫ) НА СПЕЦИАЛЬНЫЕ СЕКРЕТНЫЕ ВОПРОСЫ, ИСПОЛЬЗУЕМЫЕ ПРИ ИДЕНТИФИКАЦИИ ВАШЕГО АККАУНТА

3. PIN-КОДЫ

4. ВАШИ ИМЯ И ФАМИЛИЮ

8. Когда можно доверять письму от неизвестного отправителя?

1. ОТПРАВИТЕЛЬ ССЫЛАЕТСЯ НА ВАШИХ ДРУЗЕЙ

2. ОТПРАВИТЕЛЬ ИСПОЛЬЗУЕТ ЛОГОТИП АВТОРИТЕТНОЙ КОМПАНИИ

3. К ВАМ ОБРАЩАЮТСЯ ПО ИМЕНИ

4. НИКОГДА НЕЛЬЗЯ ДОВЕРЯТЬ ПИСЬМУ ОТ НЕИЗВЕСТНОГО ОТПРАВИТЕЛЯ ИЗЛОЖЕНИЕ ИНФОРМАЦИИ

9. Как защититься от негативного контента?

1. ИСПОЛЬЗОВАТЬ БЕЗОПАСНЫЙ ПОИСК GOOGLE И БЕЗОПАСНЫЙ РЕЖИМ НА YOUTUBE

2. УСТАНОВИТЬ АНТИВИРУС

3. НЕ ОБРАЩАТЬ НА НЕГО ВНИМАНИЯ

4. ОБРАТИТЬСЯ К АВТОРУ НЕГАТИВНОГО КОНТЕНТА

ТЕСТ

10. Какую информацию о себе можно выкладывать в Интернете в открытом доступе?

1. МЕСТО РАБОТЫ
РОДИТЕЛЕЙ

2. НОМЕР ТЕЛЕФОНА

3. ДОМАШНИЙ АДРЕС

4. О СВОИХ ИНТЕРЕСАХ

11. Когда можно полностью доверять новым онлайн-друзьям?

1. ПОГОВОРИВ ПО ТЕЛЕФОНУ

2. ПОСЛЕ ДЛИТЕЛЬНОЙ
ПЕРЕПИСКИ

3. ПОСЛЕ ОБМЕНА
ФОТОГРАФИЯМИ

4. НИЧЕГО НЕ МОЖЕТ ДАТЬ 100
%-НУЮ ГАРАНТИЮ ТОГО, ЧТО
ОНЛАЙН-ДРУГУ МОЖНО
ДОВЕРЯТЬ

12. Что НЕ поможет защитить свою электронную почту от взлома?

1. СОЗДАВАТЬ РАЗНЫЕ
ПАРОЛИ ОТ РАЗНЫХ
АККАУНТОВ

2. ПЕРИОДИЧЕСКИ МЕНЯТЬ
АДРЕС ЭЛЕКТРОННОЙ
ПОЧТЫ, МЕНЯТЬ
ПРОВАЙДЕРОВ


3. НЕ ОТКРЫВАТЬ
СООБЩЕНИЯ С
НЕЗНАКОМЫХ И
ПОДОЗРИТЕЛЬНЫХ
АДРЕСОВ

4. НИКОМУ НЕ СООБЩАТЬ
СВОЙ ПАРОЛЬ

ОТВЕТЫ




1	2	3	4	5	6
2	4	3	4	1	1



ОТВЕТЫ




7	8	9	10	11	12
4	4	1	4	4	2



Линия помощи «Дети Онлайн»
— это единственная в России
уникальная служба
телефонного и онлайн-
консультирования, которая
оказывает психологическую и
информационную поддержку
детям и подросткам,
столкнувшимся с различными
проблемами в Интернете.

Обратиться на Линию помощи можно по телефону 8-800-25-000-15, бесплатно позвонив из любой точки страны, либо по электронной почте: helpline@detionline.com. Звонки принимаются в рабочие дни с 9.00 до 18.00 по московскому времени.





**СПАСИБО
ВАМ!**