

# Present Simple tense

Настоящее  
время

простое



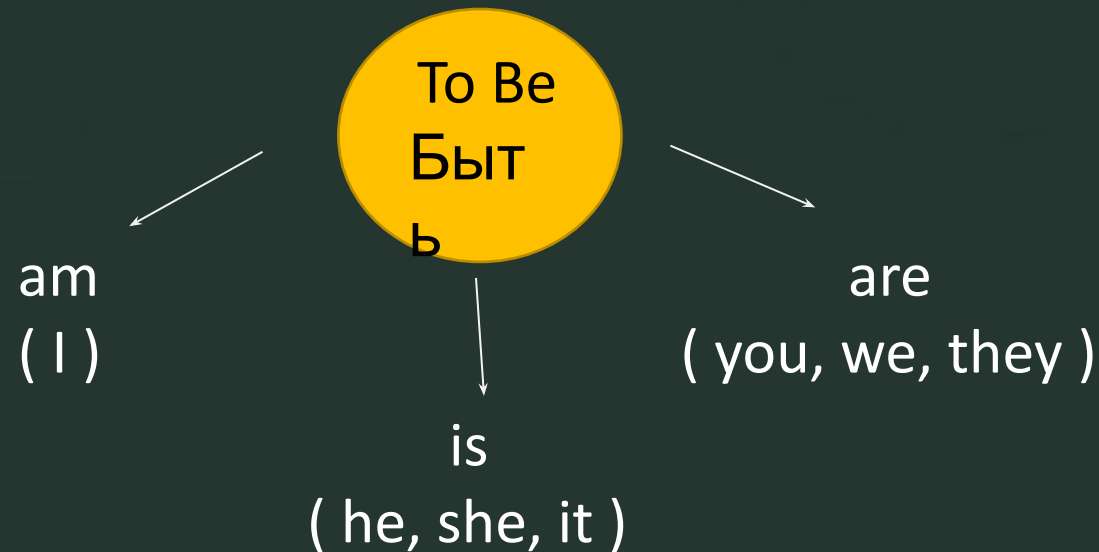


# Что такое Present Simple?

Действие происходит регулярно. Оно употребляется для обозначения обычных, регулярно повторяющихся или постоянных действий, например, когда мы говорим о чьих-либо привычках, режиме дня, расписании и т. д.



# Какие вспомогательные глаголы в Present Simple?



Глагол **to be** не выражает действие.

Например: I **am** a student (Я ученик).

She **is** very intellegent and curious (Она очень умная и любознательная).

В обоих предложениях не происходит никакого

действия



# Какие вспомогательные глаголы в Present Simple?

Вспомогательный глагол **Do / Does** используется, когда в предложении есть действие.

**Does** используется с местоимениями *he, she, it*

В утвердительном предложении к сказуемому добавляется -s (см. примеры на следующем слайде)



В отрицании и вопросе, когда появляется **Does** добавлять -s к сказуемому не надо.



# Как образуется Present Simple?

+ Утвердительное предложение:

*Подлежащее + сказуемое + все остальное.*

- I go to school every day (I - подлежащее, go - сказуемое, to school every day - все остальное).
- He usually reads books in the evening.



# Как образуется Present Simple?

- Отрицательное предложение  
*Подлежащее + don't /  
doesn't + сказуемое + все  
остальное.*

- I **don't** go to school on Sundays (Я не хожу в школу по воскресеньям).
- She **doesn't** like spicy food (Ей не нравится острая еда).



# Как образуется Present Simple?

? Вопросительное предложение  
Do / Does + подлежащее + сказуемое + все остальное?

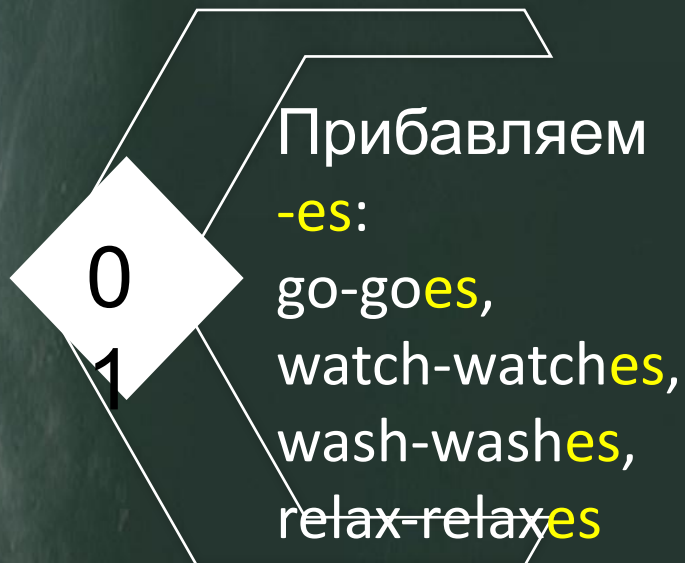
- **Do** you like this film? (Тебе нравится этот фильм?)
- **Does** he speak French? (Он говорит по-французски?)



# Правила прибавления -s в 3-м лице Present Simple

Глаголы оканчиваются на

-o, -s, -ch, -sh, -x ...

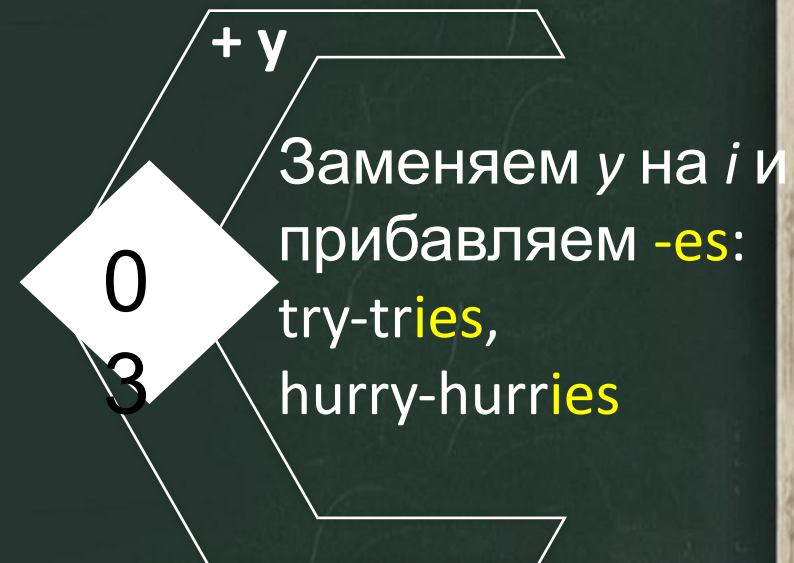


-ay



согласный

+ y





# Exercise 1

Раскройте скобки, употребляя глаголы в Present Simple.

1. Alice (to have) a sister.
2. Her sister's name (to be) Ann.
3. Ann (to be) a student.
4. She (to get) up at seven o'clock.
5. She (to go) to the institute in the morning.
6. Jane (to be) fond of sports.
7. She (to do) her morning exercises every day.
8. For breakfast she (to have) two eggs, a sandwich and a cup of tea.
9. After breakfast she (to go) to the institute.
10. Sometimes she (to take) a bus.
11. It (to take) her an hour and a half to do her homework.
12. She (to speak) English well.
13. Her friends usually (to call) her at about 8 o'clock.
14. Ann (to take) a shower before going to bed.
15. She (to go) to bed at 11 p. m.



## Exercise 2

Используйте слова в скобках для образования предложений в Present Simple. Обратите внимание, в какой форме должно стоять предложение (утвердительной, вопросительной или отрицательной).

- 1) They \_\_\_\_\_ football at the institute. (to play)
- 2) She \_\_\_\_\_ emails. (not / to write)
- 3) \_\_\_\_\_ you \_\_\_\_\_ English? (to speak)
- 4) My mother \_\_\_\_\_ fish. (not / to like)
- 5) \_\_\_\_\_ Ann \_\_\_\_\_ any friends? (to have)
- 6) His brother \_\_\_\_\_ in an office. (to work)
- 7) She \_\_\_\_\_ very fast. (cannot / to read)
- 8) \_\_\_\_\_ they \_\_\_\_\_ the flowers every 3 days? (to water)
- 9) His wife \_\_\_\_\_ a motorbike. (not / to ride)
- 10) \_\_\_\_\_ Elizabeth \_\_\_\_\_ coffee? (to drink)

