

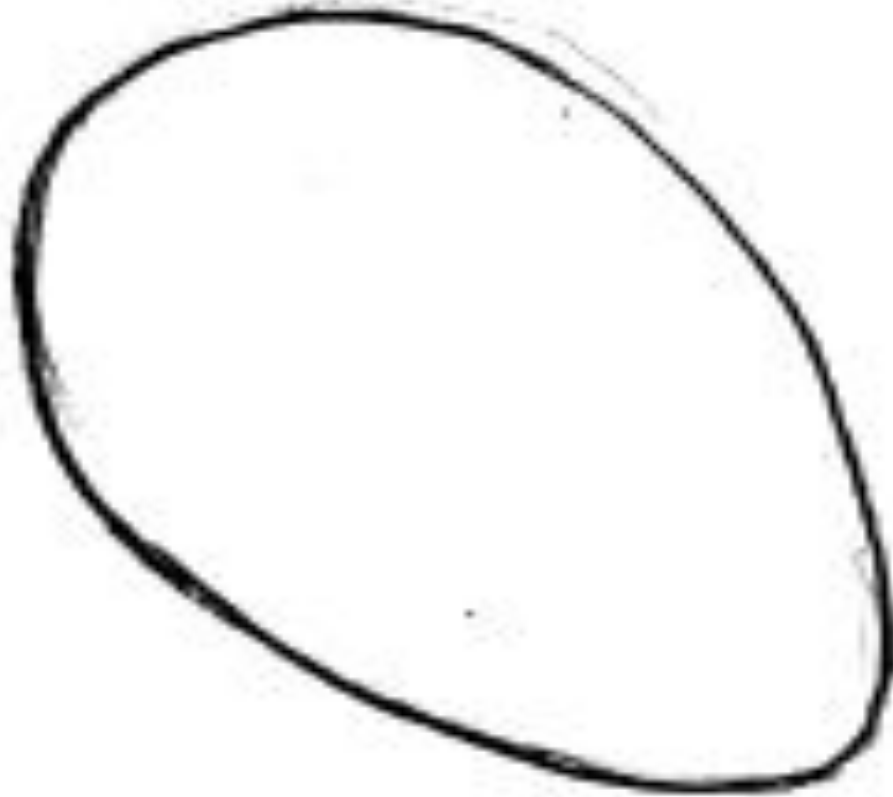
ДДТ «Современник» объединение «Рисунок. Живопись.
Композиция.»

СНЕГИРЬ

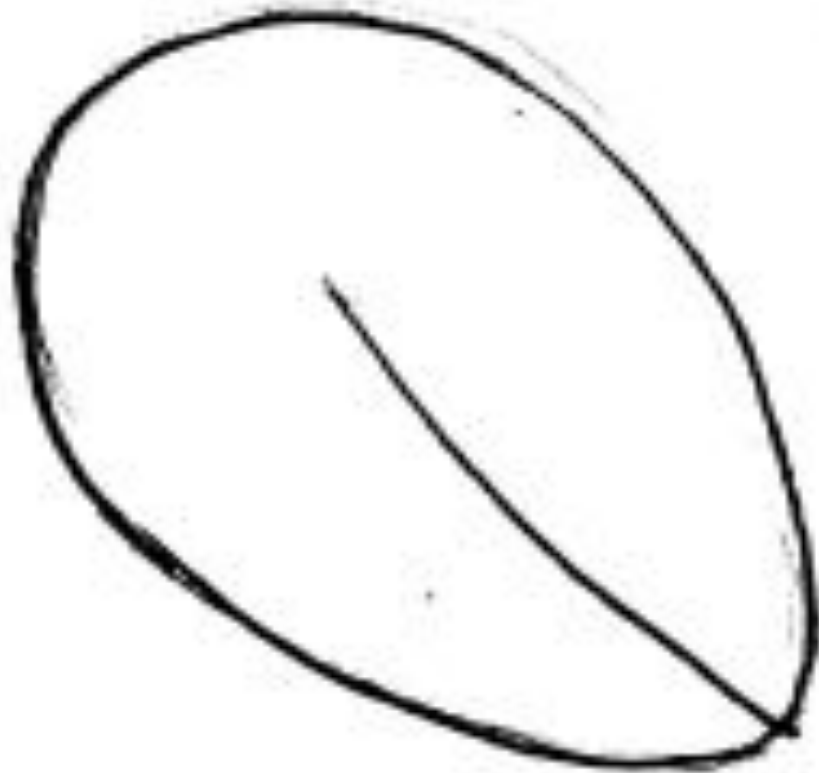
НОВОГОДНЯЯ ОТКРЫТКА

Педагог дополнительного образования Леонтьев Владимир
Васильевич


*Жёлтый лист плотной бумаги сгибаем пополам
В центре листа карандашом рисуем наклонный
овал в виде яйца*




Овал делим пополам: верхняя часть - крылышко, нижняя часть - грудка.




Рисуем голову с клювом в верхней части овала.



Дорисовываем крылышко, глаз, клюв и веточку.



Красной гуашью закрашиваем ягодки и грудку, делая плавный переход к белому животу.



Чёрной гуашью закрашиваем голову и хвостик.



На палитре смешиваем белую и чёрную гуашь, полученным серым цветом закрашиваем крылышко, клюв и веточку.



Белой гуашью дорисовываем пёрышки на крыле и снежок.

