

A photograph of a grand, ornate interior space, likely a museum hall. The room features a large, multi-tiered chandelier hanging from a high, vaulted ceiling with a glass skylight. The walls are decorated with gold-colored moldings and a decorative frieze. The floor is made of polished, light-colored marble with a large, intricate circular mosaic design in the center. Several white columns support the ceiling. In the foreground, there is a large, ornate floral arrangement. The overall atmosphere is one of elegance and grandeur.

Этапы работы  
над созданием Музейного  
Зала

Выполнила Даниленко  
К.С

г. Белгород 2016 г.

*Посмотрите на меня!  
Ваш экскурсовод сегодня я.  
Не теряя ни минутки,  
Приглашаю вас я в путь!  
Взять все знания в дорогу!  
И улыбку не забудь!*

*Нам экскурсовод сказал,  
Как пройти в такой-то зал.  
Мумию мы посмотрели,  
В чем ходили, разглядели.  
Даже мамонт здесь стоит,  
Глаз закрыл, как будто спит.  
Если ты не ротозей,  
То иди скорей в...*



Для чего люди ходят в музеи?



*Археологи найдут,  
И в музей передадут,  
И посуду, и монеты,  
Все старинные предметы.*



*А потом их разберут  
И по залам разнесут,  
Это будут .экспонаты.....,  
Чтоб смотрели их ребята.*






Какие музеи вы знаете?


# Выбор Формата (расположение листа)



# Наносим Линию горизонта на формат




# Изображение комнаты

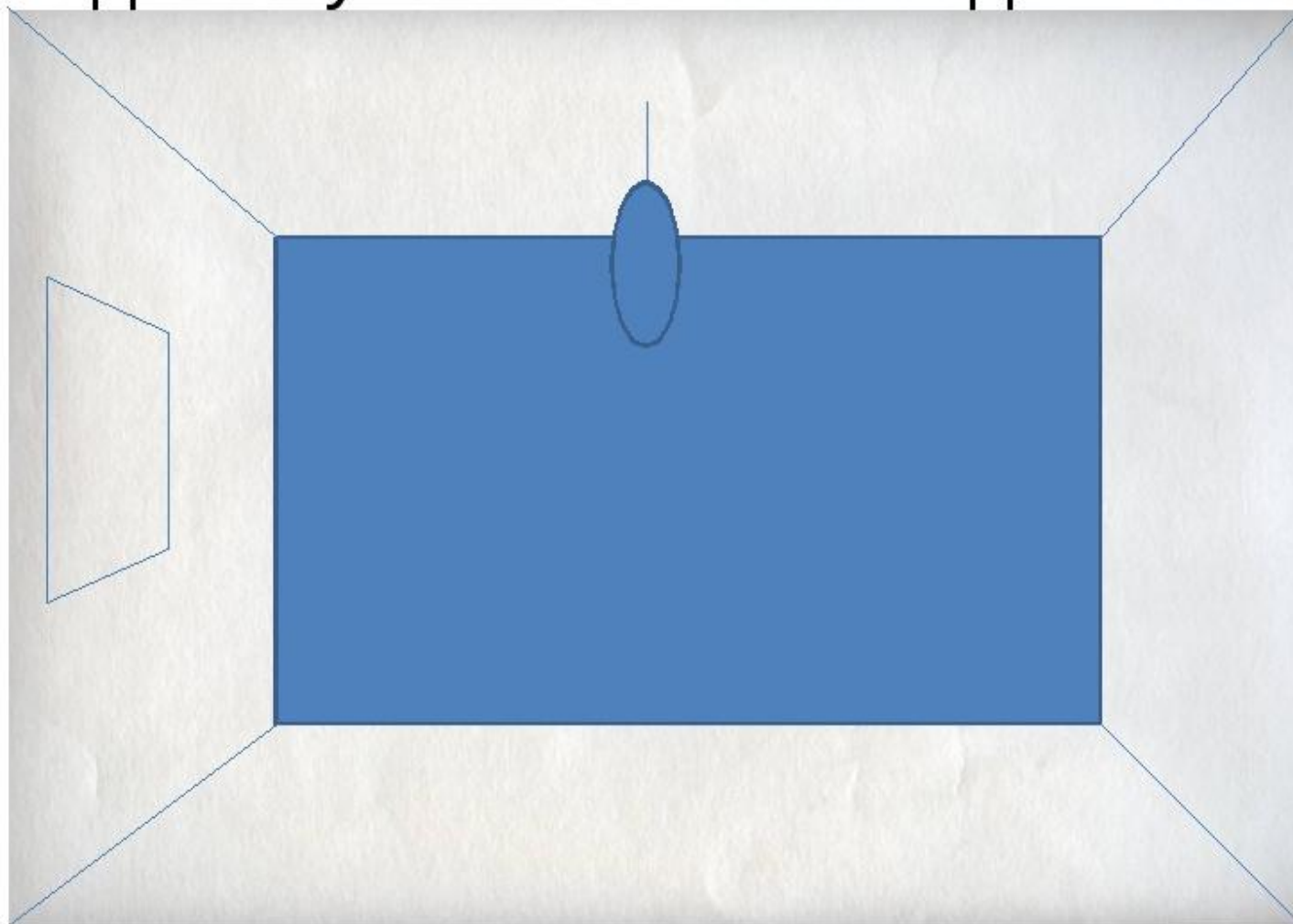





Показываем глубину комнаты,  
соединяя углы комнаты с задней стеной



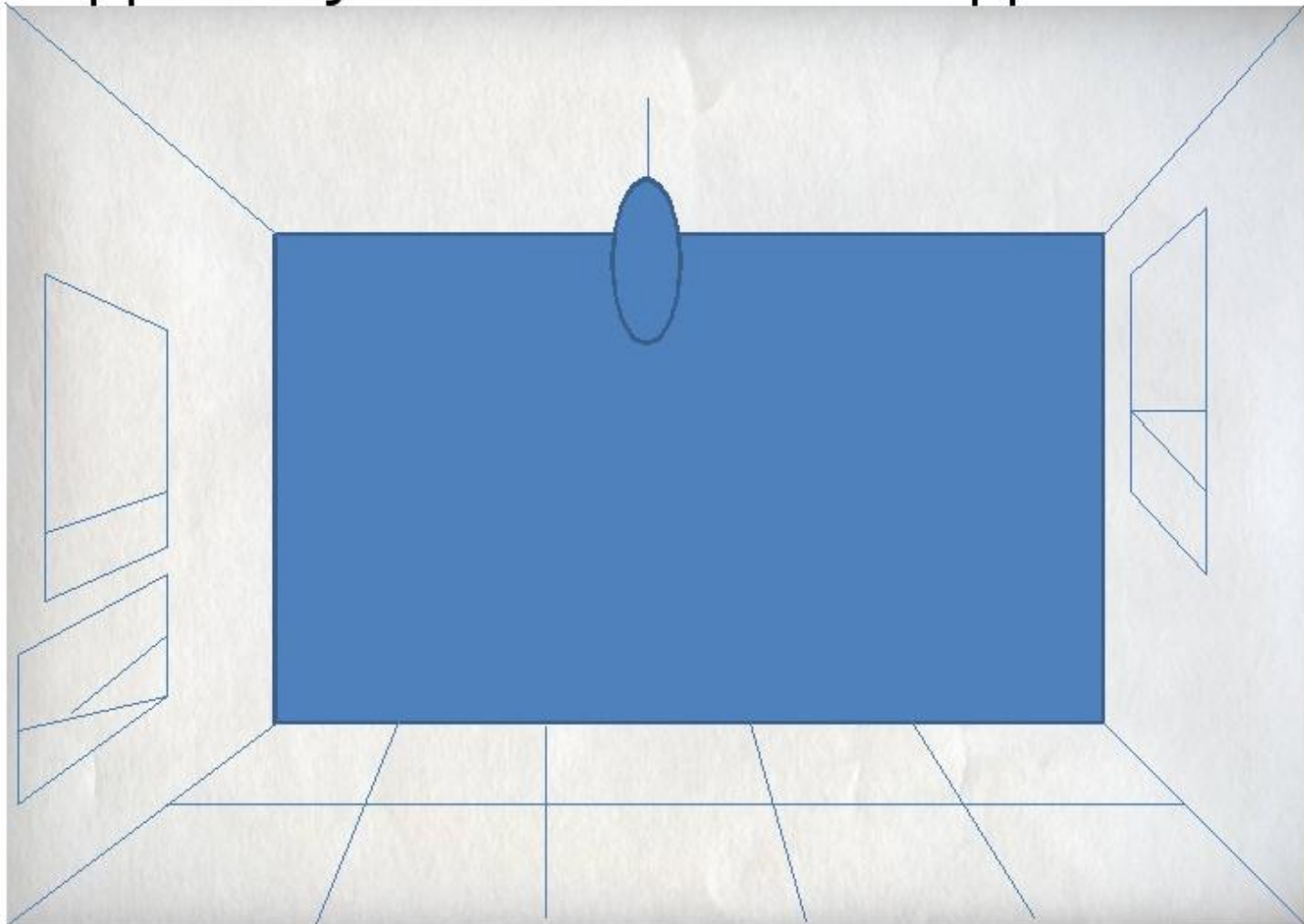
Показываем глубину комнаты,  
соединяя углы комнаты с задней стеной



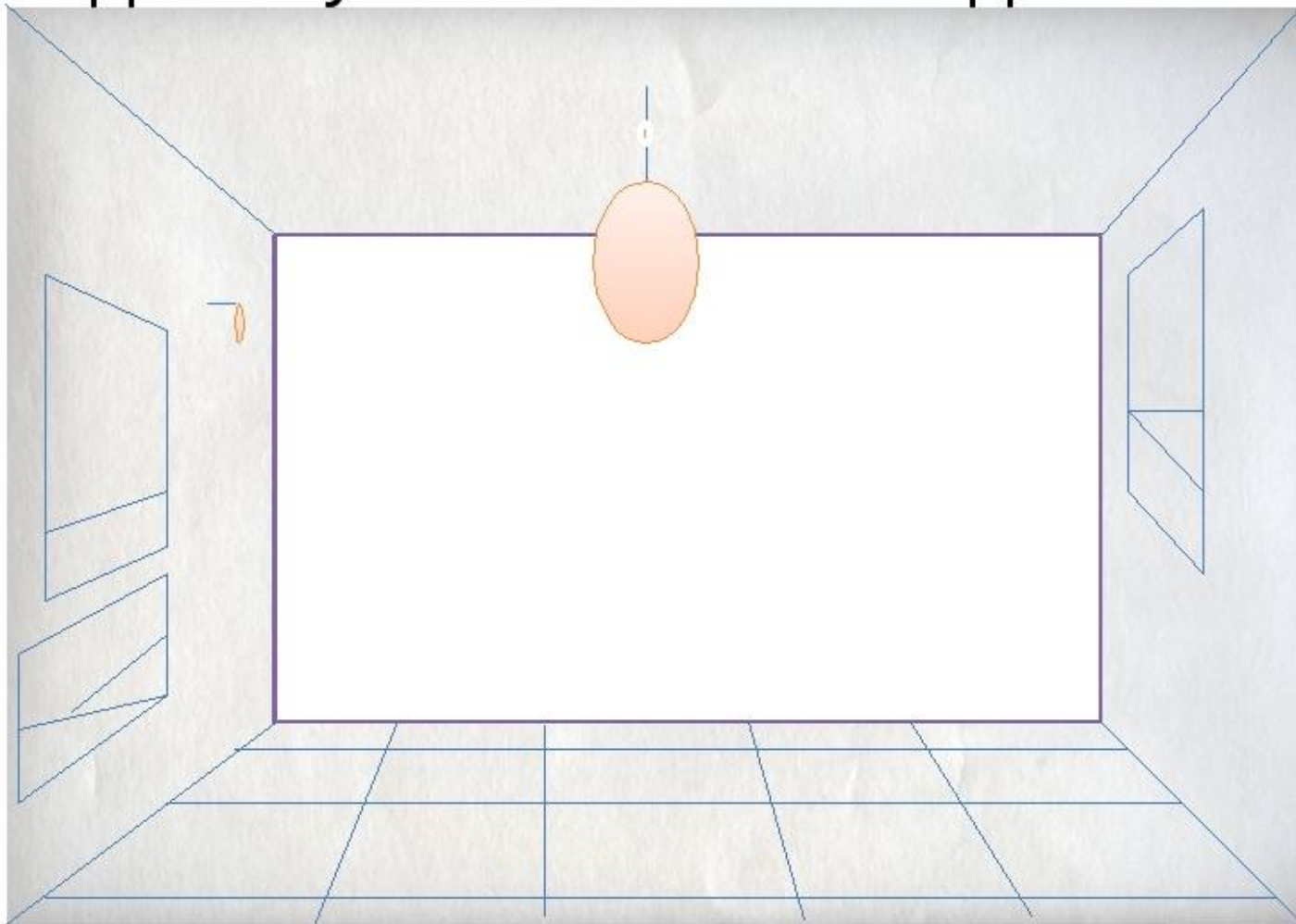
Показываем глубину комнаты,  
соединяя углы комнаты с задней стеной



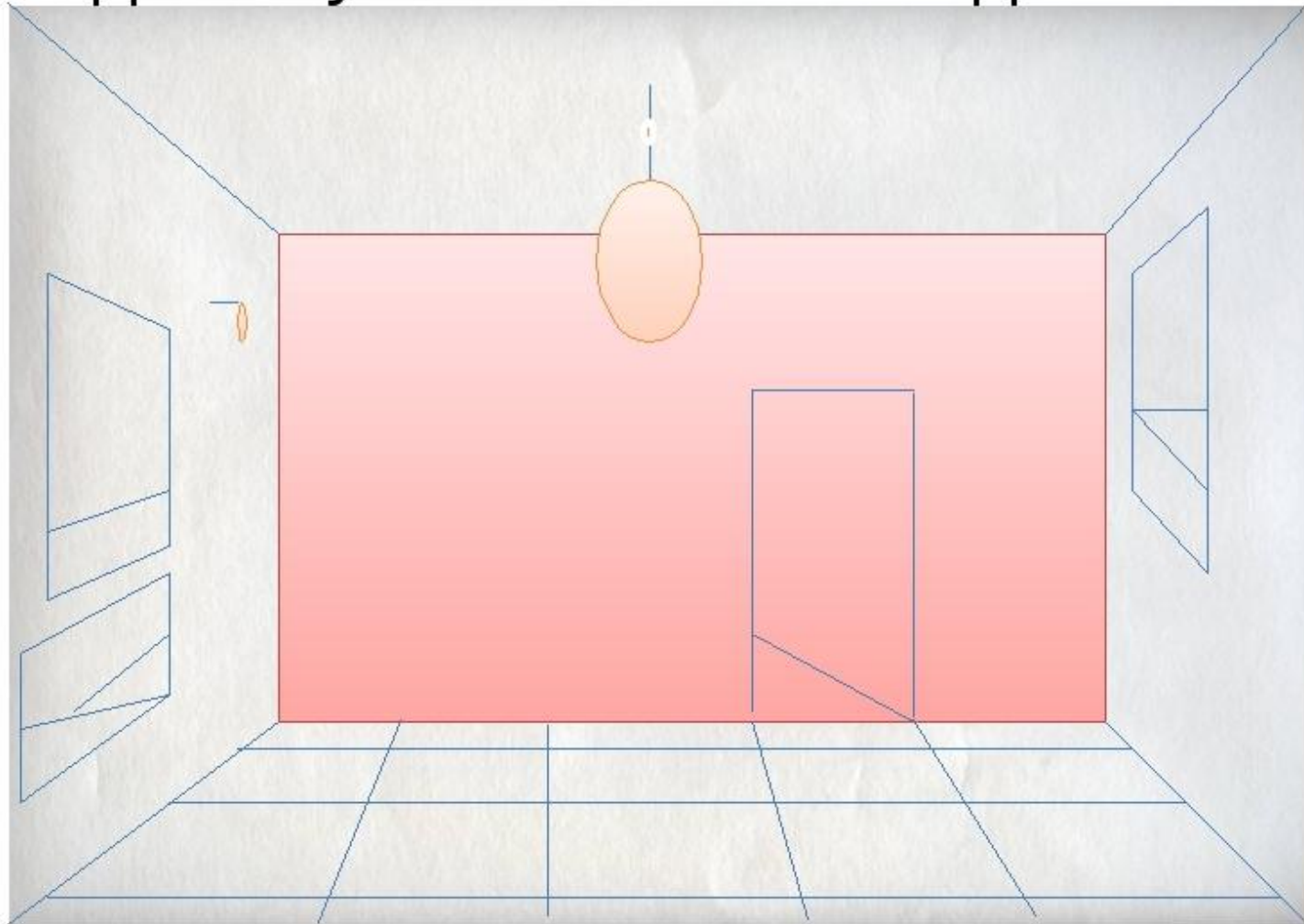
Показываем глубину комнаты,  
соединяя углы комнаты с задней стеной




Показываем глубину комнаты,  
соединяя углы комнаты с задней стеной



Показываем глубину комнаты,  
соединяя углы комнаты с задней стеной



# Наполняем зал музея(картины, скульптуры)



Подведем итог урока

Разгадайте небольшой кроссворд:

- 1.прогулка по музею
- 2.выставка
- 3.главный экспонат музея ИЗО
- 4.муза покровительница...
- 5.внутреннее устройство помещения
- 6.предмет представленный в музее

Слова для  
справок:

- А.экскурсия
- В.экспозиция
- С.картина
- Д.искусство
- Е.интерьер
- Г.экспонат

Молодцы! Спасибо за работу!