

Безопасность детей зимой

- Ознакомление с окружающим миром по теме «Безопасность во время зимних прогулок»
- Подготовительная группа
- Воспитатель ГКОУ СКОШИ №2 Соколова Анастасия Анатольевна



Одевайся

тепло



Ой, сердит мороз:
Ветки снегом занёс,
Хватает за нос, щиплет до слёз
Ребятишки не пугаются,
На лыжах да санках катаются,
Над морозом потешаются

Что нужно помнить, когда собираешься на прогулку?

Не забудь шапку, шарф и варежки

Не гуляй в мокрой одежде

Хорошо, если одежда яркая и есть светоотражатели



Одевайся тепло

Не простудись

Возле дороги

Гололёд

Осторожно сосульки!

На льду

Как правильно кататься с горки

Играем в снежки

Где можно играть



Не простудись



Нельзя кушать снег и сосульки

Дыши носом

Не гуляй в промокшей одежде и мокрой обуви



Одевайся тепло

Не простудись

Возле дороги

Гололёд

Осторожно
сосульки!

На льду

Как правильно
кататься с горки

Играем в снежки

Где можно
играть

Возле дороги

Не играй возле
дороги



Слезай с санок, когда переходишь
дорогу



Внимательн
о смотри по
сторонам



Одевайся тепло

Не простудись

Возле дороги

Гололёд

Осторожно
сосульки!

На льду

Как правильно
кататься с горки

Играем в снежки

Где можно
играть



Голол

Ёд
Ходить по обледеневшему тротуару нужно маленькими шажками, наступая на всю подошву

Если я пойду по льду,
То, конечно, упаду.
Так что, лучше я его
Потихоньку обойду.



Одевайся тепло

Не простудись

Возле дороги

Гололёд

Осторожно
сосульки!

На льду

Как правильно
кататься с горки

Играем в снежки

Где можно
играть

Осторожно сосульки!

На улице надо идти посередине тротуара, подальше от домов, потому что с крыши может обвалиться снег или упасть сосулька, и ни в коем случае нельзя заходить в огражденные зоны.



Одевайся тепло

Не простудись

Возле дороги

Гололёд



Осторожно
сосульки!

На льду

Как правильно
кататься с горки

Играем в снежки

Где можно
играть



На льду

Первый лед только на вид кажется прочным, а на самом деле он тонкий, слабый, легко ломается. Нельзя играть на замерзших реках и озерах. Лёд может треснуть и ты провалишься!



Зима! Скорее на коньки!
Какие славные деньки!
Но выходить на лёд нельзя,
Пока непрочен он, друзья,
Когда есть трещины на нём,
Когда вдруг потеплело днём...
Провалишься – придёт беда:
Зимой холодная вода...



Одевайся тепло

Не простудись

Возле дороги

Гололёд

Осторожно
сосульки!

На льду

Как правильно
кататься с горки

Играем в снежки

Где можно
играть

Как правильно кататься с горки

Любимое развлечение – катание с горки.



Как правильно кататься?

- не толкайся;
- спускайся по очереди;
- скатился – отойди.

Одевайся тепло

Не простудись

Возле дороги

Гололёд

Осторожно сосульки!

На льду

Как правильно кататься с горки


Играем в снежки

Где можно играть



Играем в снежки

При игре в снежки нужно помнить, что кидать в лицо нельзя, и вообще кидать нужно не с силой!



Одевайся тепло

Не простудись

Возле дороги

Гололёд

Осторожно
сосульки!

На льду

Как правильно
кататься с горки

Играем в снежки

Где можно
играть



Где можно играть



- на детской площадке
- во дворе
- вдали от машин и дороги

Кататься на коньках можно только на катке
При игре в хоккей, катании на лыжах нужно одевать специальную защитную экипировку (шлем, щитки и т.д.)



Одевайся тепло

Не простудись

Возле дороги

Гололёд

Осторожно
сосульки!

На льду

Как правильно
кататься с горки

Играем в снежки

Где можно
играть

Спасибо за внимание!

В презентации использованы материалы с портала ОБЖ.ру, а также рисунки из интернета

Одевайся тепло

Не простудись

Возле дороги

Гололёд

Осторожно
сосульки!

На льду

Как правильно
кататься с горки

Играем в снежки

Где можно
играть

