





1-104

1-103





1-104

1-103



A classroom setting with several yellow desks and chairs. On the wall, there is a framed poster or chart. A closed wooden door is visible on the right side of the room. The room is brightly lit, likely from a window on the left.

**ВЫГЛЯНУТЬ ЗА ДВЕРЬ, ПОСМОТРЕТЬ, ЧТО ПРОИЗОШЛО**

**ЗАКРЫТЬ ДВЕРЬ НА КЛЮЧ**

1-104

1-103

**ПРИ ТАКОЙ СИТУАЦИИ СОВЕТУЮТ  
НЕ ВЫХОДИТЬ В КОРИДОР**




A classroom with several yellow desks and chairs. A wooden door is on the right wall, and a window with blinds is on the left. A framed poster is on the wall. Three blue text boxes are overlaid on the right side of the image.

**ОТОЙТИ В КОНЕЦ КАБИНЕТА**


**ПОДОЙТИ К ОКНУ**

**ОСТАТЬСЯ ОКОЛО ДВЕРИ**

**Первое, необходимо спрятаться за столы, там, где не достанет пуля — ни боевая, ни травматическая.**







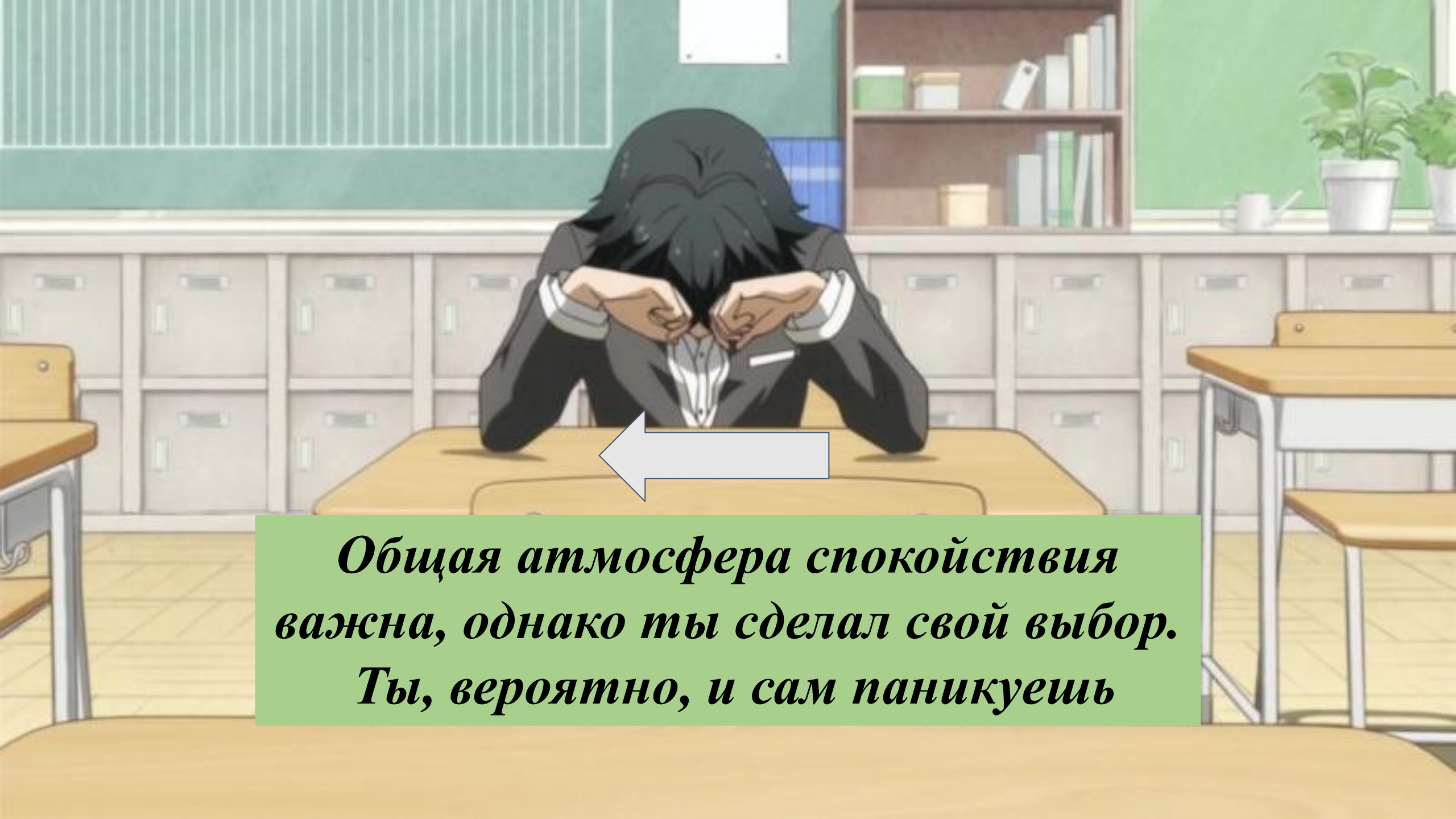
**Памятка: Главное – не поддаваться панике и унынию. Помните, в первую очередь Террористы уничтожают паникёров и истеричек.**





**Успокоить одноклассника**

**Не обращать внимания**



*Общая атмосфера спокойствия  
важна, однако ты сделал свой выбор.  
Ты, вероятно, и сам паникуешь*

An illustration of a person's head and hand holding a smartphone. The person has brown hair and is wearing a white shirt. The hand is holding a blue smartphone with a grid of colorful app icons on the screen. The background is a warm, brownish-orange color.

**Необходимо сообщить о том, что  
случилось и где вы находитесь**

**Позвонить родителям или «112»  
“в коридоре школы стрельбы, мы  
заперлись в кабинете”**

**Кричать, звать о  
помощи**



**Помни, не нужно привлекать к себе внимания**





Террористы вывели всех детей из классов и собрали всех в актовом зале







Террористы забирают телефоны

**Отдать**


**Спрятать**



**Это действие очень рискованное, не нужно подвергать опасности себя и других заложников**



Подойди к окну и посмотри,  
нет ли там полиции




**Выполнить приказ**

**Отказаться**





**Помни,  
ты не должен  
провоцировать  
террористов,  
береги свою  
жизнь**





**Не подавать виду**

**Сказать террористам,  
что там кто-то есть**



**Не стоит, нужно помнить, что  
любое враньё будет легко  
раскрыто, что навлечёт на  
вас опасность**

**Памятка: нельзя привлекать внимание и заявлять о том, что ты хочешь в туалет самостоятельно, нужно аккуратно искать взглядом людей с такими же проблемами. Когда их наберется достаточно много, террористы будут вынуждены решить эту проблему**





*Прошло 4 часа*



**Памятка: нужно отключить эмоции. С момента захвата у вас должна быть одна цель – спастись. Хотя это и нелегко, нужно отбросить эмоции и реально оценить ситуацию. Если совладать с собой сложно, придумайте для себя какое-нибудь занятие. Например, отмечайте действия террористов, кто во что одет, их внешность, отличительные приметы.**






**Отдать однокласснику,  
которому стало плохо**

**Демонстративно  
отказаться от воды**

**Попить воды самому**



**Ты не  
знаешь  
когда  
сможете ещё  
раз попить,  
однако  
человеку  
рядом с  
вами плохо**





**Такие действия могут  
разозлить террористов, что  
приведёт к плачевным  
последствиям**



## **Закрепление всех действий:**

- 1. Если вы услышали звуки стрельбы, закройте дверь в кабинет на ключ. Спрячьтесь под парты или просто в конце кабинета.**
- 2. Не поддаваться панике и унынию.**
- 3. Надо настроиться на две мысли: во-первых, спасение обязательно придет, во-вторых, оно будет очень долгим.**
- 4. Позвонить родителям или «112»**
- 5. Не кричать**
- 6. Совершайте все действия, что велят террористы**
- 7. Не стоит совершать резких движений, неожиданных для террористов.**
- 8. Помогайте в оказании помощи людям рядом с вами.**





**Спецслужбы начинают вести переговоры с террористами**





**Попросить  
террористов  
выпустить вас  
тоже**

**Не разговаривать  
с террористами**

**Террористы отпускают несколько человек.  
Ты не в их числе**







**Такие действия могут  
разозлить террористов, что  
приведёт к плачевным  
последствиям**





QUARTZ

4

5

6

7

*Проходит ещё  
несколько часов*

**У тебя появляется  
желание поговорить с  
террористами**

**Подавить это желание**

**Начать разговор**



**Такие  
действия  
могут  
разозлить  
террористов,  
что приведёт к  
плачевным  
последствиям**



# Начинается штурм здания



**Быстро бежать с места на  
встречу силовикам**

**Держаться группой.  
Ждать когда вас  
организованно выведут  
из здания школы**



**У спецназовцев в ЭТОТ МОМЕНТ в крови огромное количество адреналина, и они не могут знать — бежит на них жертва или сообщник террористов**



Вы спасены!





## ***Если Вас захватили в заложники.***

- Возьмите себя в руки, успокойтесь, не паникуйте.
- Разговаривайте спокойным голосом.
- Не выказывайте ненависть и пренебрежение к похитителям.
- Выполняйте все указания бандитов.
- Не привлекайте внимания террористов своим поведением, не оказывайте активного сопротивления. Это может усугубить ваше положение.
- Запомните как можно больше информации о террористах (количество, вооружение, как выглядят, особенности внешности, телосложения, акцента, тематика разговора, темперамент, манера поведения).
- Постарайтесь определить место своего нахождения (заточения).
- Сохраняйте умственную и физическую активность.

**Помните, правоохранные органы делают все, чтобы Вас выволить.**

- Не пренебрегайте пищей. Это поможет сохранить силы и здоровье.
- Расположитесь подальше от окон, дверей и самих террористов. Это необходимо для обеспечения вашей безопасности в случае штурма помещения, стрельбы снайперов на поражение преступников.
- При штурме здания ложитесь на пол лицом вниз, сложив руки на затылке.

**Будьте наблюдательны! Только вы способны своевременно обнаружить подозрительные предметы и людей, посторонних в вашем подъезде, дворе, улице.**

**Если вы понимаете, что ситуация в здании напряжённая или странная, не нужно поддаваться интересу, бегите.**