

**Проблема совмещения учёбы  
в высшем учебном заведении  
и работы студентом России**



Выполнили студентки 2 курса  
Группы 3.076.2.15 СР  
Мильчукова Мария и Никоненко  
Дарья



# ***Ряд причин, по которым студенты совмещают учебу и работу:***

1. Чтобы финансово обеспечить получение высшего образования
2. Для поддержания высоких стандартов потребления и качества жизни
3. Большие возможности для совмещения учебы и работы
4. Получить конкурентные преимущества на рынке труда

*Основными мотивами совмещения учебы и работы для российских студентов являются получение опыта работы и дополнительного дохода*





**ЗОЛОТАЯ МЕДАЛЬ  
КРАСНЫЙ ДИПЛОМ  
СВОБОДНАЯ КАССА**

# ***Плюсы и минусы трудоустройства для студента***

## ***Плюсы:***

- +сокращает период поиска работы после окончания вуза
- +страхует от низких заработных плат на первых этапах карьеры (в связи с полученным опытом работы)
- + возможности получить опыт работы, который будет оценен на рынке труда
- +способ дополнительного заработка
- +возможность понять, какие навыки и компетенции наиболее востребованы
- +можно завязать нужные контакты
- +возможность получить навыки, которые могут пригодиться в учебе

## ***Минусы:***

- меньшее количество времени, уделяемой учебе
- вероятность пропусков академических часов
- возможность получить неудовлетворительную оценку (2 место среди процентного соотношения, после «только отлично»)
- меньшее количество часов, посвященных самостоятельной работе

# ***Плюсы и минусы трудоустройства студента для работодателя***

## ***Плюсы:***

- + возможность «вырастить» хорошего специалиста, причем не только в профессиональном плане, но и в плане корпоративной этики;
- + студенты, поднявшиеся по карьерной лестнице, как правило, являются менее оплачиваемыми, нежели привлеченный со стороны специалист;
- + студенты в силу возраста и неординарности мышления способны привнести в работу нечто креативное и нестандартное, изменить существующие порядки или генерировать новые;
- + невысокая оплата труда студентов;
- + быстрая и легкая обучаемость в основном сопровождается хорошей исполнительностью.

## ***Минусы:***

- длительный период «выращивания» «своего» специалиста;
- возможно ухудшение качества оказываемых компанией услуг, свойственно фирмам, где молодежь составляет основную «касту» коллектива;
- при частом привлечении к работе студентов или людей без опыта в штате необходим сотрудник, который будет заниматься обучением и развитием новичков;
- текучка кадров, особенно страшна для компаний с коммерческой тайной или своими наработками.

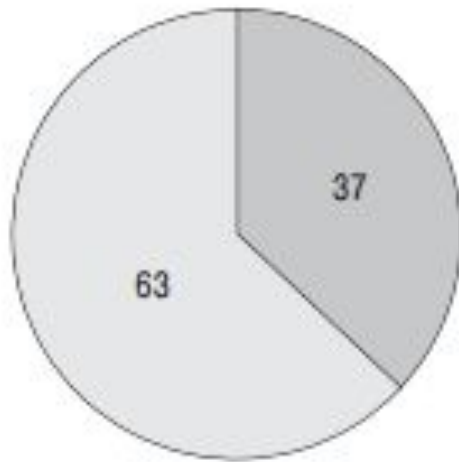




# ***Права и льготы работающих студентов***

- 1) Сотруднику, который совмещает учебу на заочном или вечернем отделении с работой, по его желанию может быть установлена сокращенная рабочая неделя. За время освобождения от работы полагается 50 процентов средней зарплаты, но не ниже минимального размера оплаты труда.
- 2) В соответствии с Трудовым кодексом студенты вузов, совмещающие обучение с работой, имеют право на учебный отпуск. При этом за учащимся сотрудником сохраняется его средняя зарплата.

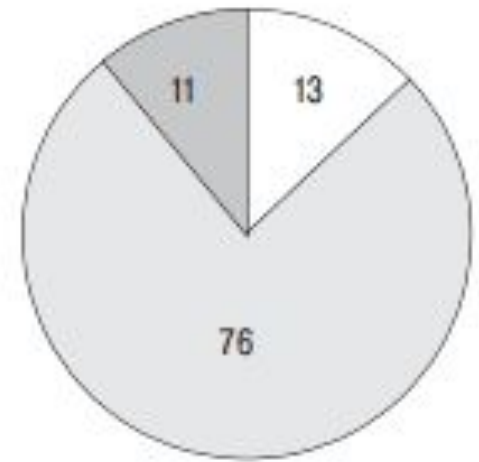
# Немного статистики



- Мужчины
- Женщины



- Москва
- Санкт-Петербург
- Другие регионы РФ



- Бакалавриат
- Специалитет
- Магистратура

# **Вероятность совмещения учебы и работы в зависимости от года обучения**

| Год обучения   | Численность работающих студентов (человек) | Доля работающих студентов (%) | Накопленная вероятность наличия опыта работы (%) |
|--|--|-------------------------------|--|
| 1  | 510  | 15,74                         | 10,17  |
| 2  | 844  | 26,05                         | 27,00  |
| 3  | 889  | 27,44                         | 44,73  |
| 4  | 629  | 19,41                         | 57,27  |
| 5  | 182  | 5,62                          | 60,90  |
| 6  | 5  | 0,15                          | 61,00  |
| Магистратура   | 186  | 5,74                          | 64,61  |
| Всего  | 3240                                       |                               |  |
| Всего студентов  | 5016                                       |                               |  |
| Среднее число лет обучения до выхода на рынок труда 2,7 года |  |                               |  |

Источник: Расчеты авторов по данным обследования старшекурсников в рамках Мониторинга экономики образования.

# Самооценка успешности совмещения учебы и работы и его влияния на академическую успеваемость

| Успешность совмещения учебы<br>и работы / Академическая<br>успеваемость   | Оценки                              |                                 |                            |                                 |                    | Среднее<br>значение |
|---|-------------------------------------|---------------------------------|----------------------------|---------------------------------|--------------------|---------------------|
|   | Бывают<br>неудовлетво-<br>рительные | Чаще<br>удовлетво-<br>рительные | В основ-<br>ном<br>хорошие | Только<br>хорошие<br>и отличные | Только<br>отличные |                     |
| Успешно, работа никак<br>не влияет на мою успеваемость<br>и не мешает учебе   | 28,57                               | 37,44                           | 41,97                      | 52,83                           | 75,23              | 47,84               |
| Относительно успешно,<br>успеваемость снизилась,<br>однако не критично  | 34,29                               | 35,38                           | 41,36                      | 35,03                           | 18,02              | 36,28               |
| Возникают трудности при совме-<br>щении учебы и работы (серь-<br>езное снижение успеваемости<br>в учебе и проблемы на работе) | 22,86                               | 19,74                           | 11,69                      | 7,6                             | 4,95               | 10,86               |
| Очень тяжело совмещать учебу<br>и работу (риск отчисления<br>из вуза /увольнения с работы)                                    | 14,29                               | 7,44                            | 4,97                       | 4,54                            | 1,8                | 5,01                |
| Всего   | 100                                 | 100                             | 100                        | 100                             | 100                | 100                 |

Источник: Расчеты авторов по данным обследования старшекурсников в рамках Мониторинга экономики образования.





***Спасибо за внимание!***