

Государственное учебно-методическое учреждение  
«Брестский районный учебно-методический кабинет»

# ОСНОВЫ БЕЗОПАСНОСТИ ЖИЗНЕДЕЯТЕЛЬНОСТИ



**ЗАЩИТА ОТ ЧРЕЗВЫЧАЙНЫХ  
СИТУАЦИЙ**

**4 КЛАСС**



# ПОСЛОВИЦ

Вода и огонь – хорошие **Ы**...беду отводи до  
слуги... удара.


Огонь маслом  
заливать... ..большой пожар  
бывает.

Искру туши до пожара... ..охватит – не  
выплывешь.

Кто огня не бережётся  
...но и страшные  
господа.


От маленькой искры... ..тот скоро обожжётся.

Огонь – не вода... ..лишь огня



**ТЕМА:**

**Планы эвакуации при  
возникновении  
пожара  
в школе.**



# ЦЕЛЬ:

- Учиться правильно действовать при возникновении пожара в школе.





# ОСНОВНЫЕ ПОНЯТИЯ

**Эвакуация** – это выход из опасной зоны.

**Система оповещения** - совокупность организационных мероприятий, направленных на быстрое оповещение людей о возможной опасности, а также вероятных путях эвакуации из здания.

# Типы систем оповещения

**1. Звуковое  
оповещение. Это  
тонированный сигнал,  
сигнальная сирена и пр.**



**2. Световое оповещение. В качестве световых значков выступают мигающие знаки с надписью «Выход» с нарисованным указателем.**



3. Световое  
оповещение и речевое.  
Наряду со значками  
«Выход»  
осуществляется речевое  
оповещение людей  
через колонки о  
совершении  
необходимых действий.  
**СИСТЕМА  
ОПОВЕЩЕНИЯ**





В НАШЕЙ  
ШКОЛЕ НА  
КАЖДОМ  
ЭТАЖЕ  
ЕСТЬ  
ПЛАН  
ЭВАКУАЦИИ



# ПРАВИЛА ЭВАКУАЦИИ

1. Построиться быстро без

паники

2. Не толкать друг

друга

3. Запомнить, кто стоит с вами рядом, кто впереди и сзади.

4. При эвакуации очень важно не потерять

НИЧЕГО

5. Выходить по плану эвакуации через запасные выходы.



# РАССМАТРИВАНИЕ СИТУАЦИЙ ....

**1. Когда услышали пожарную сирену, надо:**

А) Сразу же бежать на улицу.



Нужно собрать учебники и бежать на улицу.

В) Нужно быстро и без паники построится и выполнять всё, что скажет учитель

**2. На пути из класса вы вспомнили, что не взяли телефон.**




Продолжите путь.

Б) Вернётесь за телефоном сами.

В) Остановитесь и будете звать учителя, чтобы он вернулся за телефоном.



**3. После пожарной сирены вы открыли дверь и увидели на лестничной клетке огонь и сильное задымление.**



Закроете дверь и спрячетесь.

б) Закроете дверь, заложите щели и пойдёте к окну звать на помощь.

в) Начнёте выпрыгивать в окно

## 4. Идущий перед вами ученик упал.

А) Осторожно обойдёте его и пойдёте  
тьше.



Б) Поможете быстро подняться и  
продолжить  
путь.

В) Начнёте на него ругаться.

**МОЛОДЦЫ**

**ЗАПОМНИТЕ!**

**Самое главное правило  
не только при пожаре,  
но и при любой другой опасности:  
Не поддавайтесь панике и не теряйте  
самообладания!**

**Пусть огонь**

**в сердцах пылает,**

**а пожаров не бывает!!!**





# РЕФЛЕКСИЯ

- Я УЗНАЛ ...
- МНЕ БЫЛО ...
- Я ТЕПЕРЬ ВСЕГДА БУДУ ...

