

Работа в онлайн-сервисе

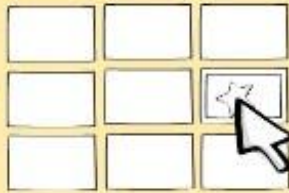
LearningApps.org

Примеры заданий Learning.Apps


have an idea



pick a template



fill in content



save your App



share it



1. «Найти пару».
2. «Классификация».
3. «Хронологическая линейка».
4. «Простой порядок».
5. «Ввод текста».
6. «Сортировка картинок».
7. «Викторина, с выбором правильного ответа».
8. «Заполнить пропуски».
9. «Сетка приложений».
10. «Аудио/видео контент».
11. «Кто хочет стать миллионером?»

12. Пазл «Угадай-ка».
13. «Кроссворд»
14. «Слова из букв»
15. «Где это находится?»
16. «Угадывание слов»
17. «Скачки»
18. «Игра «Парочки»
19. «Оцените»
20. «Таблица соответствий»


Преимущества Learning.Apps

1. Сервис полностью **бесплатный**.
2. **Простой** интерфейс для создания новых заданий.
3. После регистрации на выбор представляется **20 шаблонов различных заданий**, с которыми можно начать работать сразу.
4. У каждого задания есть **встроенная функция «Статистика»**, позволяющая собирать данные о количестве завершенных заданий и верных/неверных ответов.
5. На сайте опубликованы **работы других пользователей**, которые можно просматривать и сохранять к себе в личный кабинет.
6. Есть несколько **заданий, похожие на мини-игру**, что подойдет для детей младшего школьного возраста.
7. Задания нельзя скачивать, но зато можно делиться ссылками «на весь экран»

#Учим_английский_вместе от кружка «Бармаглот»

Fruits and Berries

2019-03-24 (2014-06-18)

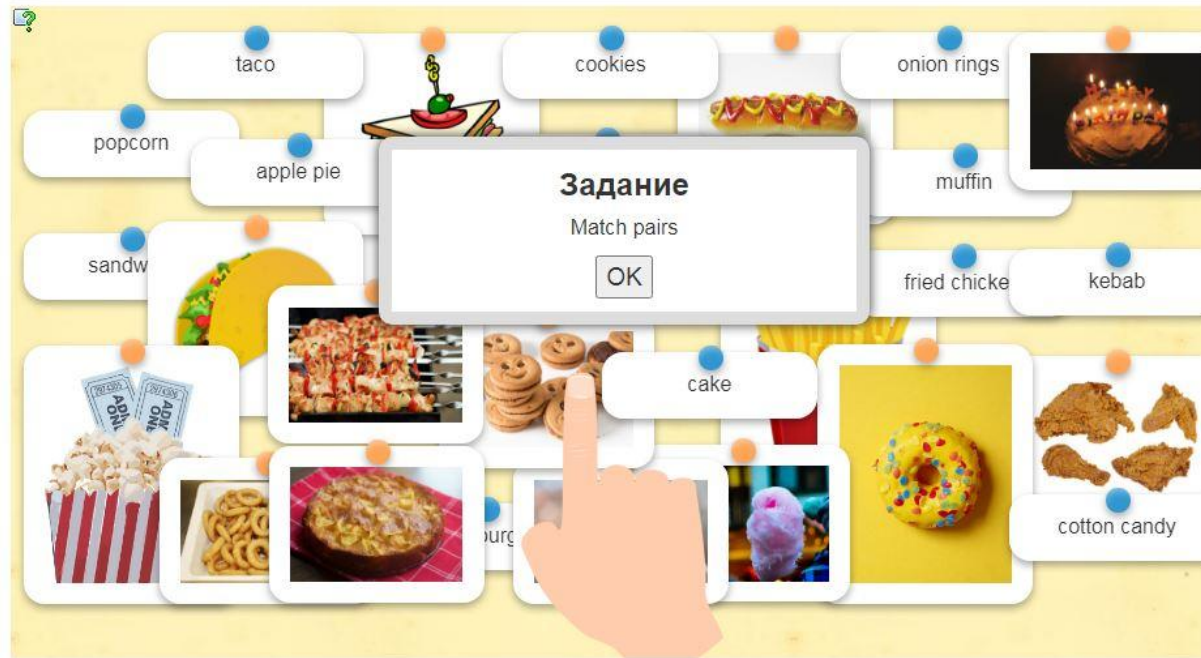


Учим фрукты
и ягоды

Учим еду

Food

2020-07-28 (2019-07-28)



Игра «Кто хочет стать миллионером» к Международному дню родного языка – 21 февраля

Великий Русский язык!

20-06-05

Закончи

Задание

да – не

Правильно отвечайте на вопросы и выиграете
миллион аплодисментов!

OK

А куда

В зачем

С с чем

Д почему

Литературный онлайн-час «ВЫБИРАЙ ДОРОГУ, НЕ ОЖЕСТОЧАЯСЬ СЕРДЦЕМ»

Викторина "Фантастическая стружка"

2020-12-12

1 / 12

В 1943 году Аркадия Стругацкого направили в Актюбинское минометное училище, но через месяц его откомандировали в

Задание

Приглашаем к участию всех тех, кто читал романы и повести братьев Стругацких и смотрел их экранизации.

Какой ответ викторины «Фантастическая стружка» вы считаете правильным?

ОК



Военный институт иностранных языков



Московское пехотное училище



День Конституции РФ – 12 декабря

1 / 10

Какой язык в РФ является государственным?

Русский язык

Задание

Вам нужно правильно ответить на вопросы викторины про Конституцию РФ! Желаю удачи!

OK

Проверить ответ




Информина «За нами Россия» Дню героев Отечества посвящается...

Интерактивная игра "Памяти предков будем достойны!"

20-12-02



«Кто с мечом на
русскую землю
придет, тот от
меча и погибнет»



«Умом Россию
понять, аршином
общим не
измерить...»

Задание
Друзья! В интерактивной игре «Памяти предков будем достойны!» вам нужно вспомнить, кому принадлежат эти слова? Удачи всем!

OK

«Высшая и самая
характерная
черта нашего
народа – это
чувство
справедливости
и жажда её»



«Сам погибай, а
товарища
выручай»

«Счастье всегда
на стороне
отважного»

«Мы
М
сохр



Во всем свете у
нас только два
серных союзника
- наша армия и
флот. Все
остальные, при
первой
возможности,
сами ополчатся
против нас»



Регистрация

LearningApps.org


Поиск Все упражнения

▶ Что такое LearningApps.org?

▶ Показать помощь

▶ LearningApps

Войдите под вашим аккаунтом.



Логин (Имя) / E-Mail

Пароль

Остаться в системе

Логин

[Создать новый аккаунт](#)

[Забыли пароль?](#)

О сайте LearningApps.org

Создать новый аккаунт

Имя пользователя

Имя пользователя

E-Mail

E-Mail

Пароль

Пароль

Введите новый пароль ещё раз


Введите новый пароль ещё раз

Я принимаю [Условия использования LearningApps.org](#).

Я хотел бы получать уведомления по электронной почте о новых личных сообщениях.

Другие пользователи LearningApps могут отправлять мне сообщения.

Код безопасности



Создатьkonto

Отмена

Личный кабинет

Настройки аккаунта: Елизавета Аникина 

Поиск

Все упражнения

Новое упражнение

Мои классы

Мои упражнения

Поделитесь вашими упражнениями с другими: <https://learningapps.org/user/Лиза1994>



А.С. Грибоедов "Горе от ума" (4)



Всероссийская акция "Ночь искусств" (2)



Д.И. Фонвизин (3)



Легендарные 34-ки (4)



Лермонтов (2)



"Я и улица"



"Я отдыхаю"



"Я и школа"



"Я и семья"



"Я и дорога"



Категория

Медиа: Всё Классы:

- Английский язык
- Астрономия
- Биология
- Все категории
- География
- Другие языки
- Инженерное дело
- Инструменты обучения
- Информатика и ИКТ
- Искусство
- Испанский язык
- История
- Итальянский язык
- Латынь
- Математика
- Музыка
- Немецкий язык
- ОБЖ
- Политика
- Профессиональное обучение
- Психология
- Религия
- Русский как иностранный
- Русский язык
- Спорт
- Трудовое обучение
- Физика
- Философия
- Французский язык
- Химия
- Человек и мир
- Экономика

Все упражнения

Пример

Grid of exercise cards:

- Мushroom: Найдите схему слова
- Greenboard: Past Simple exercise 1
- Chinese architecture: Возникновение государства в Китае
- Person in hat: Квест "В поисках Нового года...."
- Devices: Устройства ввода и вывода информации
- Tree: Форма глаголов – 3
- Road: Зачёт по теме "Имя существительное" /6
- Portrait of A. Kalinin: Литературный лабиринт
- Classroom: Подготовка к олимпиаде по
- Pyramid: КАК ВЫГЛЯДИТ ЭТА ПИРАМИДА СВЕРХУ? Математический штурм

Создать подобное упражнение

Сохранить в "Моих упражнениях"

Об этом упражнении

Оцените это упражнение: ☆☆☆☆☆ (0)

Установлено (Имя): Наталья Филиппова

Категория: Профессиональное обучение

Использовать упражнение

Сообщить о проблеме

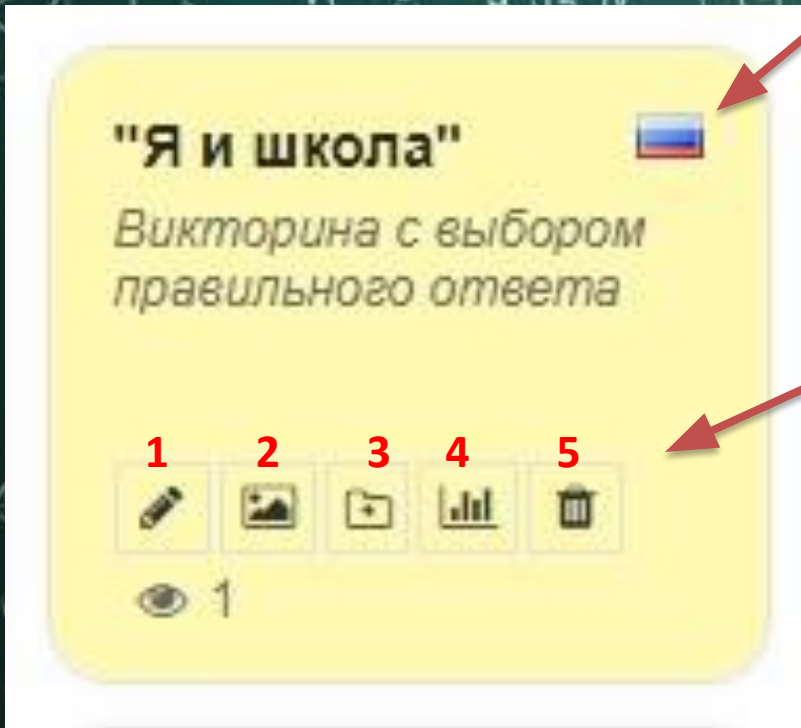
Интернет-ссылка:

Во весь экран:

Встроить:

QR-Code






















Язык, на котором сделано упражнение



1. «Доработать упражнение»
2. «Изменить предварительный просмотр»
3. «Переместить упражнение в папку»
4. «Статистика»
5. «Удалить упражнение»



Мой класс

7а 	 Аккаунты учеников (0)	 Папка класса	 Статистика	 Активация		
7б 	 Аккаунты учеников (0)	 Папка класса	 Статистика	 Активация		
7в 	 Аккаунты учеников (0)	 Папка класса	 Статистика	 Активация		

Создать новый класс:

Создать класс



Пример создания задания «Найти пару»

Название упражнения

Язык дисплея

"Почемучка"

Описание задания

Введите описание задания. Оно будет появляться в начале упражнения. Если это не нужно, оставьте это поле пустым.

Найти одинаковые картинки по смыслу.

Пары

Задайте пары и соответствия. Это может быть текст и видео или аудио и текст - по вашему желанию.

Пара 1:

Пара 1:

+ Добавить следующий элемент

Дополнительные, но необязательные элементы, которые не влияют на решение

Вы можете задать до трех дополнительных элементов, которые будут показаны, но они не играют роли при решении задачи или упражнения.

Элемент :

Текст

Картинка

Озвученный текст

Аудио

Видео

+ Добавить следующий элемент

Удалять правильно составленные пары

Если пары составлены правильно, они автоматически проверяются и удаляются. Если эта опция не активирована, то составленные пары останутся на экране до тех пор, пока пользователь не решит проверить решение. Правильно составленные пары не исчезнут.

Удалять правильно составленные

Выравнивание

Карты друг на друга

Карты друг на друга

Об
Карты бок о бок

Задайте текст, который будет высвечиваться

Выравнивание


Карты друг на друга

Обратная связь

Задайте текст, который будет высвечиваться, если найдено правильное решение.

Здорово, ты нашел правильное решение

▶ Завершить и показать в предварительном просмотре



Задание

Найти одинаковые картинки по смыслу.

ОК



← Настроить ещё раз

Ваше упражнение было успешно сохранено! Теперь вы можете найти его у себя в сохраненном варианте, а также при необходимости исправить или дополнить.

Сохранить упражнение



Спасибо
за внимание!