


тема: 1 класс  
ПРАВИЛА РАБОТЫ НА  
КОМПЬЮТЕРЕ.

**1** Узнаем правила работы на  
компьютере.

**2** Знакомимся с компьютером.

**3** Узнаем, что компьютер

УМЕЕТ ДЕЛАТЬ



**Внимательно прочитай,  
как себя ведут ребята  
в компьютерном классе.**

Правильно или не правильно  
они поступают



**Аруна внимательно прослушала  
объяснение учителя, а теперь  
готова сделать задание.**



**правильно**

**не**

**правильно**

**Аруна в классе не бегает.**



**правильно**

**не**

**правильно**

# Так Алем входит в класс



правильно

не

правильно

# Аруна сидит прямо за столом




**правильно**

**не**

**правильно**

# Так сидит Алем




правильно

не

правильно

**Алем, чтобы лучше видеть,  
нагнулся к монитору.**



**правильно**

**не**

**правильно**



**Расстояние от глаз Аруны  
до монитора равно вытянутой руке.**



**правильно**

**не**

**правильно**

**Алем проголодался.  
Можно и перекусить.**



**правильно**

**не**

**правильно**

**Аруна спрашивает разрешения  
поработать на компьютере  
после уроков.**




**правильно**



**не**

**правильно**


# Расскажи сам как надо вести себя в классе



# Убери картинки с ошибками (щелкни по ним кнопкой мышки)



**ЭТО Я, ЭТО Я  
ЭТО ВСЕ МОИ ДРУЗЬЯ!**



**Кто входя в учебный класс,  
Поздоровался из вас?**





Кто из вас, ребята, смело  
забегает в класс без дела.





Знает твердо кто закон:  
ЭТО КЛАСС,  
НЕ СТАДИОН









Кто залез  
в системный блок,  
дернул тонкий проводок





Кому скучно не бывает  
Все задания выполняет





Мышкой кто из вас играет,  
Вертит, крутит, разбирает





Терпеливо со стараньем  
Справится с любым  
заданьем



5



Если сделал все задание,  
получил 5 за старание,  
кто компьютер не бросает-  
стол рабочий убирает.





Тепер  
МОЖНО И  
ПОЗНАКОМИТЬСЯ!



# Это компьютер.




# Расшифруй названия моих устройств



7 4 2 6 1 3 5  
Р И О О М Н Т



# Расшифруй названия моих устройств



М

7

Р

4

И

2

О

6

О

1

М


3

Н

5

Т

# Расшифруй названия моих устройств



М О

7

4

2

6

1

3

5

Р

И

О


О

М

Н

Т

# Расшифруй названия моих устройств



М О Н

7

4

2

6

1

3

5

Р

И

О


О

М

Н

Т

# Расшифруй названия моих устройств



М О Н И

7

4

2

6

1

3

5

Р

И

О


О

М

Н

Т

# Расшифруй названия моих устройств



М О Н И Т

7

4

2

6

1

3

5

Р

И

О


О

М

Н

Т

# Расшифруй названия моих устройств



М О Н И Т О

7

4

2

6

1

3

5

Р

И

О

О

М

Н

Т

Запиши  
в тетрадь



М О Н И Т О Р





7

3

6

1

5

2

9

4

8

Н

С

М

С

Е

И

Й

Т

Ы

1

1

1

1

2

0

3

1

О

Б

К

Л





7

3

6

1

5

2

9

4

8



1

1

1

1

2

0

3

1





7

3

6

1

5

2

9

4

8



1

1

1

1

2

0

3

1



С И С [ ] [ ] [ ] [ ] [ ] [ ] [ ] [ ]  
[ ] [ ] [ ] [ ]

7 3 6 1 5 2 9 4 8  
Н С М С Е И Й Т Ы

1 1 1 1  
2 0 3 1  
О Б К Л

СИСТ  
[Red box] [Red box] [Red box] [Red box] [Red box]

7 3 6 1 5 2 9 4 8  
НСМ СЕЙ ТЫ

1 1 1 1  
2 0 3 1  
ОБКЛ

СИСТЕ  
[Red boxes]

7 3 6 1 5 2 9 4 8  
НСМСЕЙТЫ

1 1 1 1  
2 0 3 1  
ОБКЛ

СИСТЕМ

7 3 6 1 5 2 9 4 8  
НСМСЕЙТЫ

1 1 1 1  
2 0 3 1  
ОБКЛ

СИСТЕМН

□ □ □ □

7

3

6

1

5

2

9

4

8

НСМСЕЙТЫ

ОБКЛ

СИСТЕМНЫ

7

3

6

1

5

2

9

4

8

НСМСЕЙЙТЫ

ОБКЛ



СИСТЕМНЫЙ

□ □ □ □

7 3 6 1 5 2 9 4 8

НСМСЕЙЙТЫ

1 1 1 1

2 0 3 1  
ОБКЛ

СИСТЕМНЫЙ

Б

7

3

6

1

5

2

9

4

8

НСМСЕЙЙТЫ

1

1

1

1

2

0

3

1

ОБКЛ

СИСТЕМНЫЙ

БЛ

7

3

6

1

5

2

9

4

8

НСМСЕЙЙТЫ

1

1

1

1

2

0

3

1

ОБКЛ

СИСТЕМНЫЙ  
БЛОК

7 3 6 1 5 2 9 4 8  
НСМСЕЙЙТЫ

1 1 1 1  
2 0 3 1  
ОБКЛ


# Запиши

СИСТЕМ

БЛОК



# РАСШИФРУЙ ЗАПИСИ В ТЕТРАДЬ



8 2 5 1 1 3 6 9 4 7  
У Л И А К А А Р В Т

ПОДСКАЗКА

КЛАВИАТУРА



# РАСШИФРУЙ ЗАПИСИ В ТЕТРАДЬ


3 1 4 2  
Ш М Ъ Ы

ПОДСКАЗКА

МЫШЬ



# РАСШИФРУЙ ЗАПИСИ В ТЕТРАДЬ



4

О

3

Л

1

К

6

К

2

О

5

Н

7

И


ПОДСКАЗКА

КОЛОЊКИ





# РАСШИФРУЙ ЗАПИСИ В ТЕТРАДЬ



3 6 1 5 2 4 7  
И Е П Т Р Н Р

ПОДСКАЗКА

ПРИНТЕР




7 3 6 1 5 2 9 4 8  
Н С М С Е И Й Т Ы



**МОЛОДЕЦ!**




# РАССКАЖИ, ЧТО ЕЩЕ МОЖЕТ ДЕЛАТЬ КОМПЬЮТЕР.



**ОШИБКА**

**НО ЕЕ МОЖНО ИСПРАВИТЬ**



# ОШИБКА

Но ее  
всегда  
МОЖНО  
исправить

