



# Мастер-класс по нетрадиционному рисованию

«Я рисую  
одуванчик»

Уронило солнце лучик золотой,  
Вырос одуванчик – первый, молодой!  
У него чудесный золотистый цвет,  
Он большого солнца маленький привет!

# Нетрадиционное рисование.

Нетрадиционное рисование – это методика обучения рисованию с помощью необычных предметов и необычным способом.


Рисование данным видом рисования способствуют в большой мере развитию фантазии, логики, мышления.


При данном способе ребенок учится мыслить нестандартно.

Нетрадиционное рисование дает возможность применения широкого круга возможностей для создания полноценных художественных сюжетов.

Еще один огромный плюс нетрадиционного рисования – легкость в освоении методов. Все методы интуитивно понятны и легки в применении детьми любого возраста. Одновременно разнообразные способы можно сочетать, получая в итоге реалистичные эффекты.

Нам понадобится:  
гуашь, картонная втулка, коктейльная трубочка,  
тарелка, лист бумаги, ножницы, кисти.





# Рисуем зеленой гуашью травку



# Рисуем стебельки для одуванчиков




Опускаем разрезанную втулку в желтую гуашь




Наносим втулку с гуашью к ГОТОВЫМ  
стебелькам







Далее используем коктейльную трубочку



Дорисовываем серединку одуванчика и  
мелкие одуванчики.



Рисунок готов!





**Рисуйте, фантазируйте,  
экспериментируйте и всё у вас  
получится.**

**До новых встреч!**

**ГБУСОН РО «СРЦ г.Красного Сулина»  
(отделение социальной реабилитации)  
Воспитатель Королева Г.А.**