

НАСТОЛЬНЫЕ ИГРЫ

Здесь я расскажу об играх, для которых не надо даже выходить из дома

Бикмуллин М.А.,
педагог-организатор

Серов, 2021

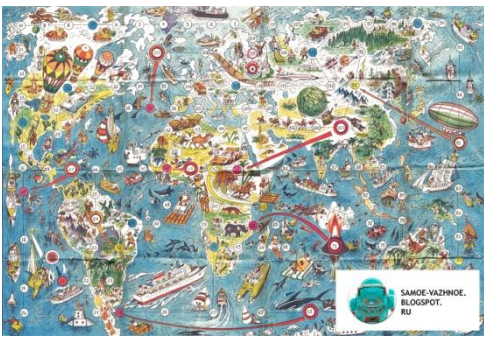
Настольная игра - игра, основанная на манипуляции относительно небольшим набором предметов, которые могут целиком разместиться на столе или в руках играющих. В число настольных игр входят игры со специальным полем, карточные игры, кости, солдатики и другие.

ВОЗМОЖНАЯ КЛАССИФИКАЦИЯ

Ролевые. Игры, в процессе которых возможны изменения характеристик «фишек», отображающих игровые единицы (могут быть «добавкой» почти к любой игре, кроме спортивных).

Логические. Игры, требующие от игрока решения каких-либо головоломок, основанных на различных требованиях, либо знаниях (кроссворды, sudoku, «эрудит» и т.п.)





Механические. Игры, требующие от игрока выполнения различных действий с «объектом» игры (бирюльки, падающая башня, и т.д.).

Спортивные. Игры признанные спортивной дисциплиной, имеющие чёткие правила по которым проводятся официальные соревнования (шашки, шахматы и др.).

Игры с карточками: лото, «Менеджер», «Монополия», различные «путешествия по карте».



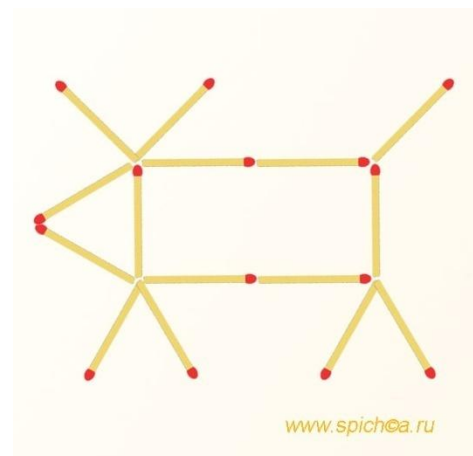
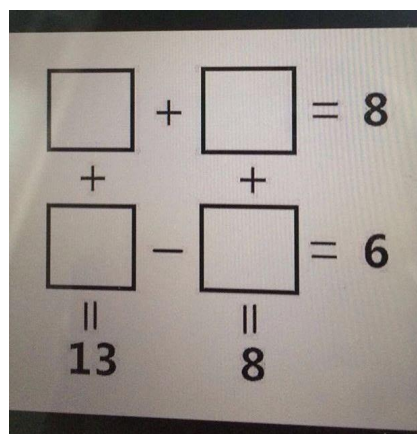
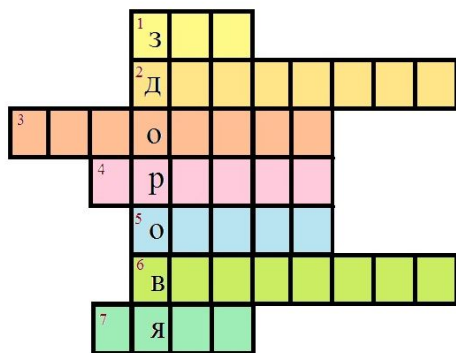
РОЛЕВЫЕ НАСТОЛЬНЫЕ ИГРЫ

Могут быть как самостоятельными тогда очень часто требуют наличие кубика, различных карточек, фигурок, правил, с которыми необходимо сверяться), так и могут быть элементом игры другого жанра. Пример: в настольной тактической игре, после определённых действий игровая единица изменяет свои характеристики)



ЛОГИЧЕСКИЕ НАСТОЛЬНЫЕ ИГРЫ

- Могут быть графическими, математическими, информационными, и каждая из них «серьёзными» или «шуточными». К недостаткам таких игр можно отнести отсутствие интереса переигрывать игру, в которую уже играл.



МЕХАНИЧЕСКИЕ ИГРЫ

Совмещают мышление и координацию человека, реиграбельны до появления у человека «автоматизма». Способствуют развитию мелкой моторики. Могут быть изготовлены в домашних условиях, в отличие от логических не теряют интерес даже для создателя.

Пример игры и как изготовить.

«Бирюльки». Возьмите 12 палочек длиной 5-7см (можно спички), одну заточите с одной стороны, одну покрасьте посередине и ... инвентарь готов.

Правила игры: встряхните и киньте палочки на ровную поверхность, после чего проведите «пядь» над кучкой палочек касаясь пальцами стола чтоб их не задеть, крест на крест. После чего начинаете «забирать» по одной палочке так, чтобы остальные не шевелились. Покрашенной посередине можно один раз кинуть сверху по палочкам, чтобы они разлетелись, заточенной можно подцеплять палочку вместо руки (использовать её как пинцет)

Подобных игр множество и зачастую инвентарь изготавливается в течении пяти минут.



ИГРЫ С КАРТОЧКАМИ



- Чаще всего в них большую роль играет «удача». Например, лото, «путешествие по карте». В них чаще всего всё зависит от удачного броска кубика, даже в играх, где умение много значит удачливый игрок может победить опытного.
- Благодаря наличию наглядного материала могут быть использованы в образовательных целях.

Вы познакомились с различными типами настольных игр, что открывает перед вами возможность узнать про заинтересовавшие вас игры подробнее и принять в них участие. Или создать свою, в которую будут играть многие люди и не один десяток лет. Игры могут помочь: найти друзей, расширить кругозор, развить моторику и логическое мышление.