

Гармония по общему цветовому тону

09.11.21.

5 класс

Задание:

- Написать этюд стеклянной бутылки на цветном фоне (**постановка на фото на следующем слайде**).

Материалы:

- акварель;
 - формат А3;
 - кисти;
 - баночка с водой;
 - палитра.
- Работа с натюрмортом будет вестись по данным этапам:
 - **09.11. – построение и основная работа в цвете;**
 - 15.11. – завершение работы в цвете, детализирование.

Натурная постановка:




Ребята, писать будем стеклянную бутылку и яблоко на ярком красном фоне.


Сегодня выполним **построение** натюрморта и **начнём работу в цвете**.


Следуйте следующим инструкциям:


- Начинаем работу как и всегда с определения расположения форма листа – в нашем случае лист берем вертикально.
- Затем общими легкими линиями отмечаем плоскость стола, расположение нашей бутылки и яблочка на листе.
- Когда определили, где должна располагаться наша птичка, приступаем к построению.



- Отмечаем оси симметрии, строим эллипсы.
- **Обязательно отмечаем на своём построении блики от света на бутылке!** Затем мы оставим их белыми.



Чтобы открыть видео:
наведите курсор на него и
нажмите на  угольник
в строке воспроизведения



Если у вас не включается
видео, введите эту ссылку в
браузере и видео откроется
[https://www.youtube.com/watch
?v=grqRJ9jdshU](https://www.youtube.com/watch?v=grqRJ9jdshU)

Фотографии выполненного задания **скидывать в день занятия 09.11.21** на WhatsApp по номеру **89827359078**.

Не стесняйтесь задавать вопросы при возникновении трудностей.