


# Наша помощница - швейная иголочка



Составитель: Педагог  
дополнительного образования ГБОУ  
СОШ №270  
Постоева Татьяна Александровна

## Почему игла называется иглой?

В древние времена волов запрягали в ярмо (деревянный хомут для рабочего рогатого скота), которое закрепляли тонкой заостренной с одного конца деревянной палочкой - **иглой**.



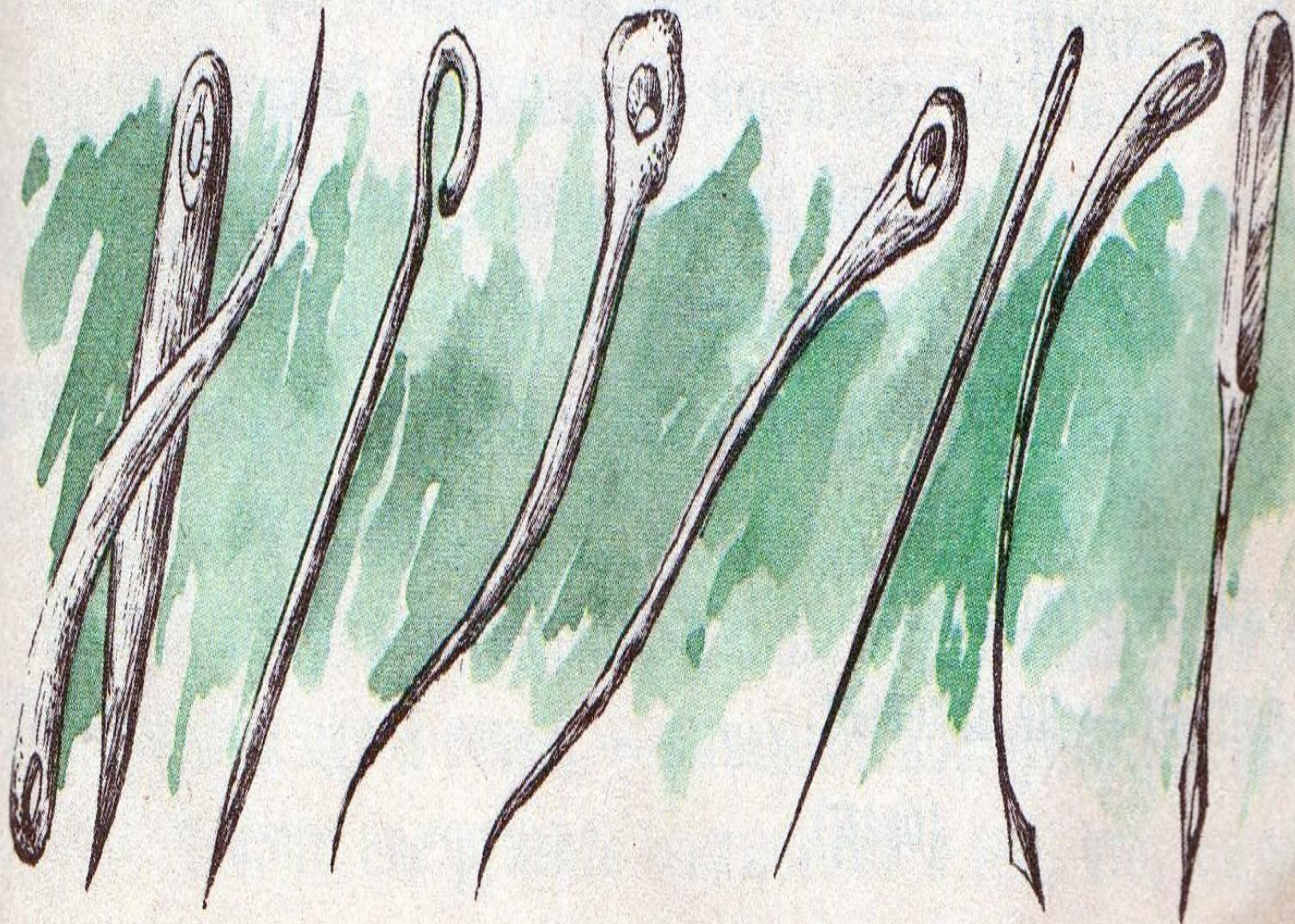


# Так выглядели шила в древности





# Иглы из костей животных



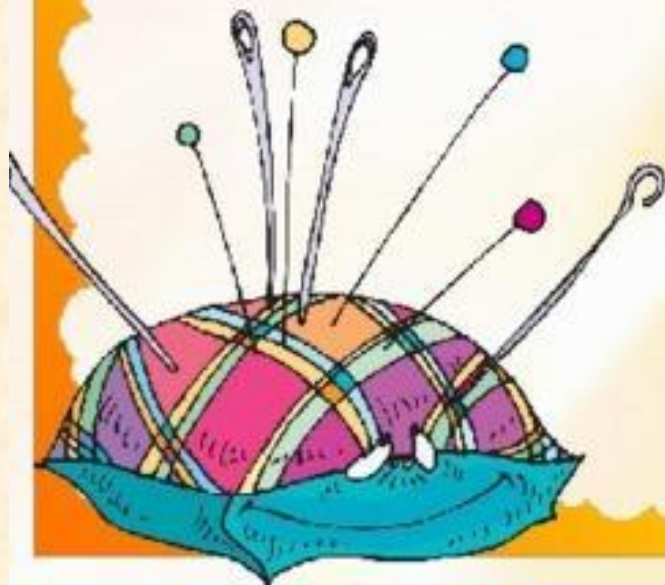


Хранили иглу – кормилицу очень бережно.  
Она и кормила и одевала.



# ЗАГАДКА

Они обычно для шитья,  
И у ежа их видел я;  
Бывают на сосне, на ёлке,  
А называются...



Иголки





# Правила безопасной работы с иглой


- Храни иглы всегда в



- До и после работы  
проверяй  
количество

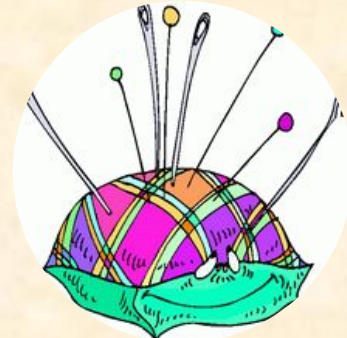


- Не оставляй иглу  
на  
рабочем месте  
без





- Передавай иглу только  
в



- Не бери иглу в рот, не  
втыкай



- Не втыкайся во  
время



- Если иголочка потерялась,  
то

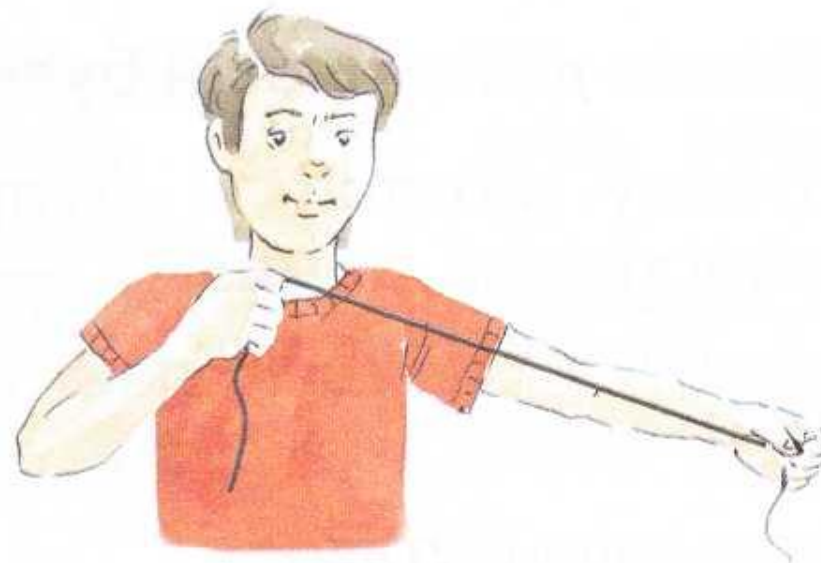
Иголка маленькая, да колет больно.



# Способы отмеривания нити



Поупражняйся.





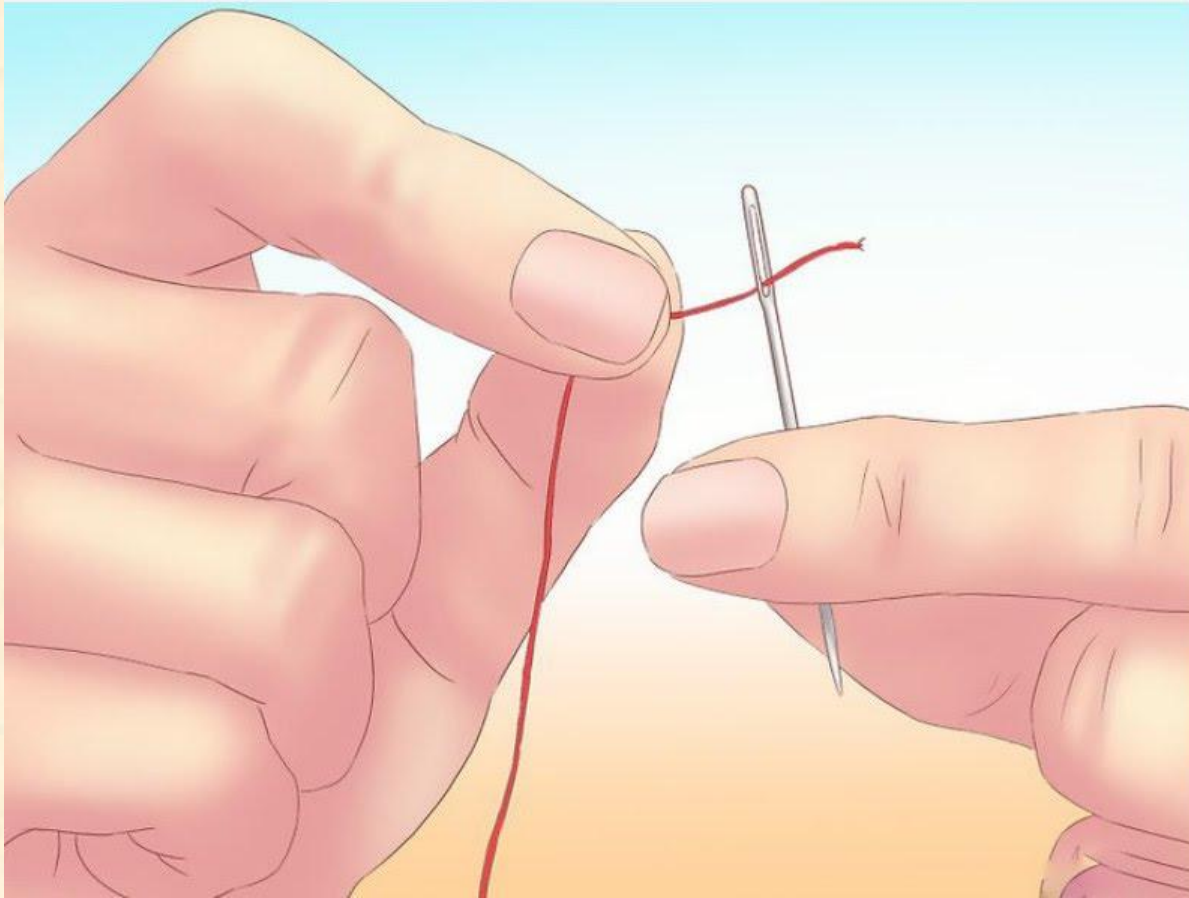


## Алгоритм действий вдевания нити в иглу?

- 1) Подобрать иглу и нить по цвету.
- 2) Отмерить нить нужной длины и отрезать её.
- 3) В левую руку взять иглу, а в правую - нить.



4) Продеть нить в ушко иглы.


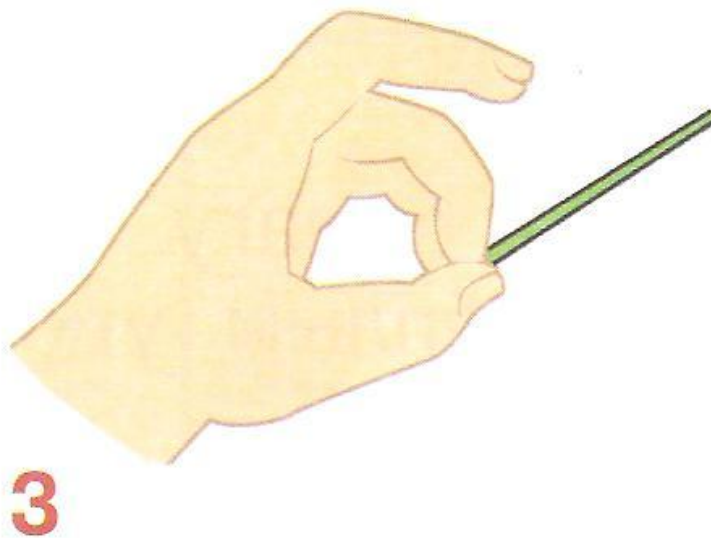
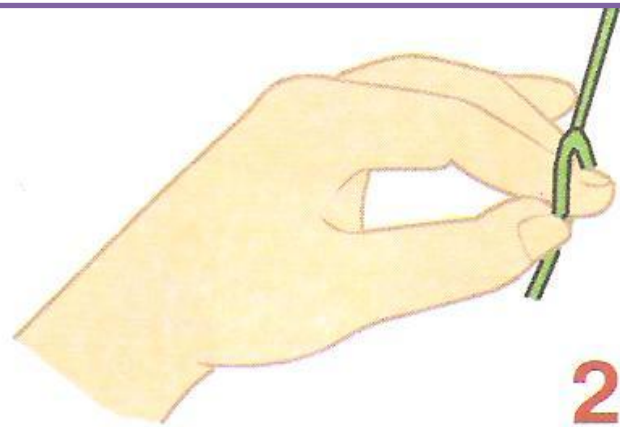
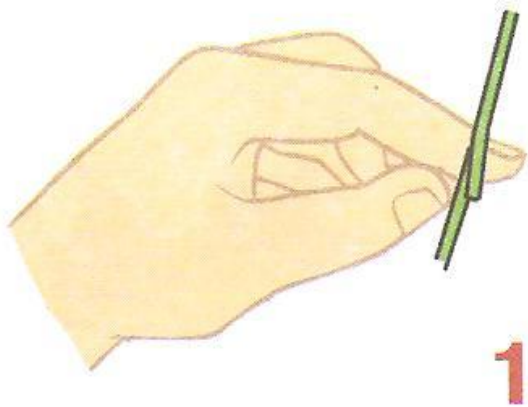


5) Завязать на нити узелок.






# Завязывание узелка.

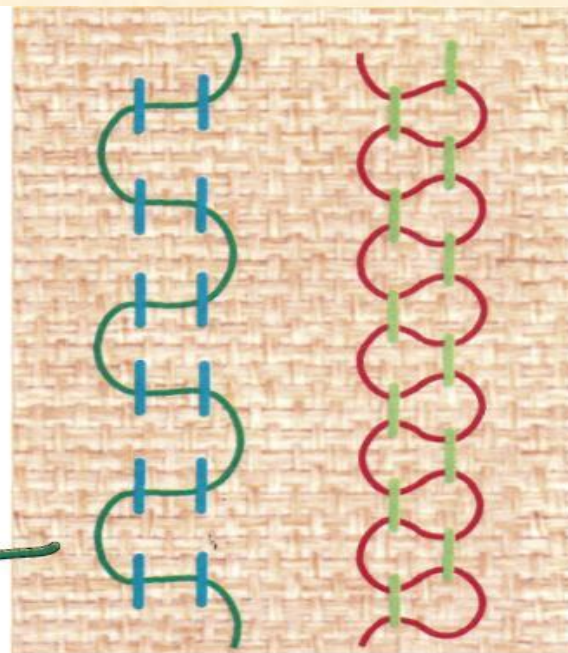





## декоративный шов «КОЗЛИК»



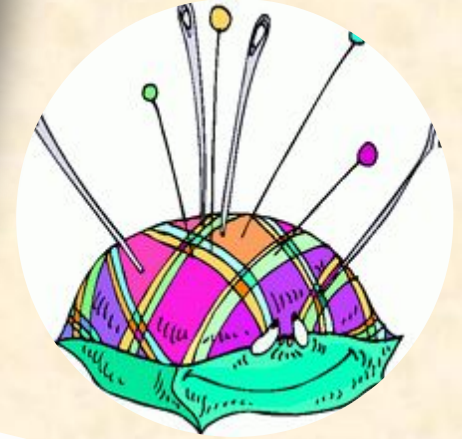
Шов «вперёд иголку»  
с перевивом



Двойной шов  
«вперёд иголку» с перевивом



# Швейные приспособления и инструменты



# «В мире чудес»:



## **Эдуард Авакович Казарян**

армянский мастер, основатель микро – миниатюрного искусства, создатель микроскопических инструментов, движущихся фигур и картин, не имеющих аналогов в мире.



# Это интересно:

Всем известна примета,  
что нельзя на себе  
зашивать что-либо.

И правда, человек может  
защитить себя  
как от чего-то хорошего,  
так и от плохого.



**СПАСИБО  
ЗА  
ВНИМАНИЕ**

