

МАОУДО «ДДЮТ» г.Чебоксары

Изостудия «Этюд»

«Графика»

(упражнение)
продолжение

Руководитель: Михайлова Е.
П.



Графика — это разновидность изобразительного искусства, где изображение создаётся преимущественно с помощью линий, штриховки и пятен, которые рождают тональные нюансы.

Слово **графика** - производное от греческого «графо», переводимого на русский язык как «черчу», «пишу», «рисую».

Линия, штрих, пятно, точка, и тон стали основными изобразительными и выразительными средствами графики. Изображения, выполненные с использованием этих средств, можно разделить на четыре основные группы:
линейные, пятновые штриховые, точечные.

Существует смешанная группа, состоящая из изображений, построенных на основе линии и пятна, линии и штриха, пятна и штриха, пятна и точки, линии, пятна и штриха, точки линии, пятна и штриха.

С помощью этих средств можно не только передать внешние проявления объемного, пространственного, материального мира, но и отразить его внутренние качества и состояния. Умело распоряжаясь этими средствами, художник создает графический образ.

Материалы для работы:

- 1. белая бумага в формате А4;
- 2. маркер черного цвета;
- 3. гелевая ручка черного цвета;
- 4. линейка;
- 5. карандаш простой;
- 6. ластик.




Выполнение упражнения

На прошлом занятии мы с Вами выполнили 4 прямоугольника из 8-ми (левой стороны бумаги), которые получились путем сложения бумаги по образцу. Сегодня будем работать только с 4 прямоугольниками правой стороны бумаги, то есть с остальными 4 прямоугольниками.

Выполнять будем следующим образом:



1 вариант : все 4 прямоугольника – выполнить самостоятельно, на выбор с образца картины (см.ниже).

2 вариант : 2 прямоугольника выполнить по образцу, который представлен снизу (поэтапное выполнение), а остальные 2 прямоугольника- самостоятельно, на выбор с образца картины (см.ниже)




Образцы вариантов для выбора самостоятельного выполнения упражнения занятия.



1 вариант работы: самостоятельное выполнение 4 прямоугольников.










2 вариант работы: 2 прямоугольника – выполнение упражнения по образцу, а остальные 2 прямоугольника –на выбор, самостоятельно.




5 прямоугольник








6 прямоугольник







2 прямоугольника – для выполнения самостоятельной работы, на выбор



Спасибо за внимание!

