

# ПРЕЗЕНТАЦИОННАЯ ПЛОЩАДКА МОП

Куйбышевский район

# Базовая школа МОП МКОУ Бетлицкая СОШ



# Состав МОП:

МКОУ Бетлицкая СОШ

отряд «Виражи» руководитель Богачёва Н.В.

МКОУ Бутчинская СОШ

отряд «Дорожный дозор» руководитель Ходаковская Е.И.

МКОУ Мокровская СОШ

отряд «Светофор» руководитель Бизенкова С.В.

МКОУ Жерелёвская СОШ

отряд «Юнги» руководитель Привалова И.П.

МКОУ Кузьминическая ООШ

отряд «Светофор» руководитель Ермакова Н.В.

МКОУ Лужницкая ООШ

отряд «Светофорик» руководитель Юдина О.Н.

МКОУ Савченская ООШ

отряд «Светофорик» руководитель Карпенков А.В.

МКОУ Закрутовская ООШ

отряд «Юные инспектора движения» руководитель Зеленова В.

В.

# Кабинет ПДД



# Наглядные пособия

## УГОЛОК БЕЗОПАСНОСТИ ДОРОЖНОГО ДВИЖЕНИЯ

Мень случайно закатился,  
На дороге очутился,  
Дети бросились вбежать,  
Завылками ошеломясь —  
Фуфлоплатей стало много,  
И моторной силой ошеломясь!

Купил вазу ты во дворе —  
Белый на дороге!  
Помни: вазы — там дорога,  
Для них места много.

На проезжей части  
не заблудись, дитя,  
ни на спешке,  
ни на веселых играх.

Менялся на дороге  
высшая категория,  
Там вы покатаете  
Пешеходы и мамы под зонтом.

Повторяем вслухом,  
Попу, дедушки, скажите себе:  
Везде осторожны на дороге  
Тогда, поверь, не быть беде!

Для продолжения Аварии дорога  
быть предназначена дорожником,  
А для движения машин —  
Ты место достань пешеходу!

И пешеходы, и велосипеды  
Всегда уступи дорогу,  
Пешеходы на тротуаре  
Только с правой стороны!

Если надо перейти  
Ты не спеши, дитя,  
С правой стороны  
Всегда иди пешеходом!

Чтобы была пешеходная  
Ты дорогу пропусти,  
Все цвета у светофора  
Нужно почитать хорошо!

Зеленый свет —  
Пешеходная дорога идет!  
Молчать! Идет пешеход,  
А красный свет — идет!

Перекресток дороги —  
Всегда не забывая!  
Пешеходы и мамы,  
А потом и мамы!

### ПОМНИ ПРАВИЛА ДВИЖЕНИЯ, КАК ТАБЛИЦУ УМНОЖЕНИЯ!



Держи пешеходов в нут!  
Будь осторожен вдвоем!  
И сядь на дороге внимательно,  
Лесом и машинкам обязательно!

Не перебегай дорогу,  
Лучше подожди немного,  
И машину пропусти!  
Лишь потом перебегай!

Зелёный свет горит —  
Переходить велит.

- 101 Телефон скорой помощи
- 102 Полиция
- 103 Милиция
- 104 Телефон милиции
- 112 Телефон пожарной охраны

Знает каждый пешеход:  
Чтой дороге перейти,  
Пешеходный переход  
Нужно встретить на пути!

Перекресток дороги —  
Всегда не забывая!  
Пешеходы и мамы,  
А потом и мамы!

Выбор самый верный —  
Переход подземный!

Сам за рулем красным,  
А ты ещё на попутном,  
Застановись, бежать опасно!  
Поторопи подожми!

Никогда не забывай:  
На дороге не играй!



# АЗБУКА

# БЕЗОПАСНОСТИ НА ДОРОГЕ



Министерство культуры Московской области  
Министерство культуры Московской области  
Министерство культуры Московской области

Иванов район №1031-2021 г.ч.н.ч.

Виды разрешительных документов	И.И.Н.	С.И.Д.
Поступило на рассмотрение		
Направлено на рассмотрение		
Выдано разрешение		
Отказано в выдаче		
Отказано в приеме документов		

Министерство культуры Московской области  
Министерство культуры Московской области  
Министерство культуры Московской области

№ 10

Иванов район №1031-2021 г.ч.н.ч.

И.И.Н. [подпись]

С.И.Д. [подпись]

Министерство культуры Московской области  
Министерство культуры Московской области  
Министерство культуры Московской области

Иванов район №1031-2021 г.ч.н.ч.

№	Ф.И.О. заявителя	Ф.И.О. ответственного	Дата
1	Иванов И.И.	Сидоров С.С.	10.10.21
2	Петров П.П.	Сидоров С.С.	11.10.21
3	Климов К.К.	Сидоров С.С.	12.10.21
4	Сидоров С.С.	Сидоров С.С.	13.10.21
5	Попов П.П.	Сидоров С.С.	14.10.21
6	Сидоров С.С.	Сидоров С.С.	15.10.21
7	Сидоров С.С.	Сидоров С.С.	16.10.21
8	Сидоров С.С.	Сидоров С.С.	17.10.21
9	Сидоров С.С.	Сидоров С.С.	18.10.21
10	Сидоров С.С.	Сидоров С.С.	19.10.21

**Загадки о Правилах дорожного движения**

Загадки о Правилах дорожного движения

- 1. Что не видно в дороге, да невидимое в дороге? (Зеркало заднего вида)
- 2. Что не видно в дороге, да невидимое в дороге? (Зеркало заднего вида)
- 3. Что не видно в дороге, да невидимое в дороге? (Зеркало заднего вида)
- 4. Что не видно в дороге, да невидимое в дороге? (Зеркало заднего вида)
- 5. Что не видно в дороге, да невидимое в дороге? (Зеркало заднего вида)

**ПАМЯТКА ЮНОГО ПЕШЕХОДА**

- 1. Переходить проезжую часть дороги ты должен только по пешеходному переходу или на перекрестке!
- 2. Выйди на улицу, ты должен внимательно передвигаться только по тротуару или обочине!
- 3. Ты не должен выходить или выбегать на проезжую часть, не оглядевшись, свернувшись, двигаясь, не оглянувшись, предвзято или угрюмо!
- 4. Ты не должен перебегать дорогу на красный свет!
- 5. Ты должен соблюдать правила дорожного движения!

**Я - пассажир!  
Я - участник дорожного движения!**

- 1. Если ты пассажир, то должны соблюдать правила безопасности пассажиров транспортных средств.
- 2. Если ты пассажир, то должны соблюдать правила безопасности пассажиров транспортных средств.
- 3. Если ты пассажир, то должны соблюдать правила безопасности пассажиров транспортных средств.

**ПРОСТЫЕ ПРАВИЛА БЕЗОПАСНОСТИ НА ДОРОГЕ ДЕТЕЙ ПЕШЕХОДУ**

- 1. Если ты пешеход, то должны соблюдать правила безопасности пешеходов.
- 2. Если ты пешеход, то должны соблюдать правила безопасности пешеходов.
- 3. Если ты пешеход, то должны соблюдать правила безопасности пешеходов.

**Внимание, родители!**

**Уважаемые мамы и папы!**

- 1. Помните, что важно в обучении детей на дороге, родители, прежде всего, не вы...
- 2. Помните, что важно в обучении детей на дороге, родители, прежде всего, не вы...
- 3. Помните, что важно в обучении детей на дороге, родители, прежде всего, не вы...

# ШАГАЯ ОСТОРОЖНО, ПО УЛИЦЕ ИДИ И ТОЛЬКО ТАМ, ГДЕ МОЖНО, ЕЕ ПЕРЕХОДИ



ПЕШЕКОДЫ ОБЯЗАНЫ ЗНАТЬ И СОБЛЮДАТЬ ТРЕБОВАНИЯ ПРАВИЛ ДОРОЖНОГО ДВИЖЕНИЯ



ОТСУТСТВУЕТ ПЕШЕКОДНЫЙ ПЕРЕХОД. ДОРОГУ РАЗРЕШАЕТСЯ ПЕРЕХОДИТЬ ТАМ, ГДЕ ОНА ПРОСМАТРИВАЕТСЯ В ОБЕ СТОРОНЫ



ПО ОБОЧИНЕ ДОРОГИ СЛЕДУЕТ ИДТИ НАВСТРЕЧУ ДВИЖЕНИЮ ТРАНСПОРТА

## СХЕМА БЕЗОПАСНОГО ПУТИ В ШКОЛУ



НА ТРОТУАРЕ ИЛИ ОБОЧИНЕ РАСПОЛОЖЕНА СПЕЦИАЛЬНАЯ ПОСАДОЧНАЯ ПЛОЩАДКА, НА НЕЙ СЛЕДУЕТ ОЖИДАТЬ АВТОБУС



ПЕРЕХОДИТЬ ДОРОГУ ОПАСНО КАК ПОЗАДИ АВТОБУСА, ТАК И СПЕРЕДИ



НАЗЕМНЫЙ ПЕШЕКОДНЫЙ ПЕРЕХОД ОБОЗНАЧАЕТСЯ СПЕЦИАЛЬНЫМИ ДОРОЖНЫМИ ЗНАКАМИ И РАЗМЕТКОЙ



ПЕРЕХОДЯ ДОРОГУ НА ЗЕЛЕНЫЙ СИГНАЛ СВЕТОФОРА, НУЖНО СЛЕДИТЬ ЗА ДВИЖЕНИЕМ АВТОМОБИЛЕЙ


# БЕЗОПАСНОСТЬ ДОРОЖНОГО ДВИЖЕНИЯ

## ПРАВИЛА ПЕРЕХОДА ДОРОГИ

1. Дорогу необходимо переходить по пешеходным переходам. Они обозначены дорожными знаками "Пешеходный переход" и белыми линиями разметки "зебра".
2. Как только загорелся зелёный свет, не "бросаться" с тротуара на дорогу. Бывает, что у машины неисправны тормоза и она может неожиданно выехать на пешеходный переход.
3. Остановиться у края проезжей части, прислушаться, посмотреть налево и, если нет машин, дойти до середины проезжей части. Посмотреть направо и при отсутствии транспорта закончить переход.
4. При приближении транспортных средств с включённым синим проблесковым маячком и специальным звуковым сигналом необходимо воздержаться от перехода проезжей части.

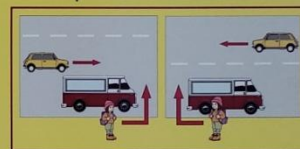


## СИГНАЛЫ



## СТОЯЩАЯ МАШИНА - ОПАСНА!

Она может закрывать собой другой автомобиль, который движется с большой скоростью, мешает вовремя заметить опасность.



Не обходите стоящую машину ни спереди, ни сзади!

## ЗНАКИ, КОТОРЫЕ ДОЛЖЕН ЗНАТЬ КАЖДЫЙ







# БЕЗОПАСНОСТЬ НА ДОРОГАХ



Жизнь современного общества невозможна без транспорта. В этой сфере деятельности заняты миллионы людей. Автомобили, поезда, теплоходы, самолеты, трамваи, троллейбусы, метро постоянно осуществляют перевозки пассажиров и грузов. Современные транспортные средства обеспечивают скорость, комфортность, безопасность передвижения. Наряду с этим они являются причиной часто возникающих ЧС. Чтобы до минимума сократить число ЧС и их отрицательные последствия, необходимо знать и строго соблюдать требования эксплуатации транспортных средств, правила дорожного движения, правила поведения пешеходов и пассажиров, своевременно реагировать на потенциальную и реальную угрозу, уметь действовать в случае возникновения ЧС на транспорте.



Ежегодно в России происходит 22 тысячи ДТП с участием детей, в которых гибнут и получают ранения более 24 тысяч человек.



## ПЕШЕХОДЫ-ШКОЛЬНИКИ!

### ВСЕГДА ВЫПОЛНЯЙТЕ ЭТИ ПРАВИЛА!

- Прежде чем перейти дорогу, необходимо внимательно осмотреть проезжую часть. Сначала посмотрите налево, а затем направо. Убедитесь в отсутствии близости транспортных средств и быстро перейдите дорогу.
- Никогда не идите на красный сигнал светофора.
- Нельзя неожиданно выходить (выбегать) на проезжую часть из-за преграды.
- Недопустимо продолжение проезжей части бегом, поскольку во время бега взгляд направлен вперед и человек не может контролировать обстановку вокруг.
- Нельзя отвлекаться разговорами при переходе через дорогу, отпадываться назад. Нужно быть собранным и внимательным.
- Нельзя задерживаться на проезжей части дороги даже если вы что-то уронили.
- Переходить дорогу нужно только в установленном месте, а не по кратчайшему пути.
- Не пытайтесь перебежать дорогу перед близко идущим транспортом.
- Оценивайте степень опасности до выхода на дорогу.
- Будьте предельно внимательны на дороге в условиях неблагоприятной погоды и плохой видимости.
- Изучите местные особенности автодороги.
- Старайтесь переходить улицу в группе.
- Пользуйтесь подземными и наземными переходами.



Число пострадавших школьников возрастает в утренние часы, когда они торопятся в школу. Такая же закономерность наблюдается и после окончания занятий.



**КРАСНЫЙ СВЕТ** - запрещающий;

**ЖЕЛТЫЙ СВЕТ** - предупреждающий;

**ЗЕЛЕНый СВЕТ** - разрешающий.

## НЕЛЬЗЯ!

- Передвигаться по проезжей части дороги в запрещенном месте.
- Идти на запрещающий сигнал светофора.
- Останавливаться на проезжей части дороги.
- Ожидать транспорт в неразрешенных местах.
- Играть на дороге.

Автомобильные аварии происходят чаще всего в мире среди причин смертности. Ежегодно на Земле в результате ДТП погибает более 1 миллиона человек.

Полноправными участниками дорожного движения являются велосипедисты.

Велосипед - это самое распространенное транспортное средство на планете. Их общая численность превышает 1 миллиард штук. Ежегодно на дорогах России регистрируются десятки тысяч дорожных происшествий, в которых участвуют велосипедисты. При этом несколько сот человек погибает, тысячи получают травмы. Самая опасная категория велосипедистов - это школьники. На 100 аварий, в которых участвуют школьники-велосипедисты, 18 заканчиваются гибелью.

Дороги работают главным образом МЧС России по предупреждению аварий. Будьте бдительны!

## НЕЛЬЗЯ!

- Эксплуатировать неисправный велосипед.
  - Нарушать правила дорожного движения.
  - Перевозить пассажиров на раме или на багажнике.
- Дополнительный пассажир на велосипеде затруднит маневренность, повысит вероятность травмирования. Велосипед - сутоубо индивидуальное транспортное средство.



## НЕЛЬЗЯ!

- Перевозить грузы, которые выступают более чем на 0,5 метра.
- Грузы должны быть надежно закреплены.
- Буксировать велосипедиста.
- Использовать плейер во время езды на велосипеде.
- Ездить в условиях ограниченной видимости без света.

## Предотвращение \* Спасение \* Помощь

### ГОСУДАРСТВЕННЫЕ СИМВОЛЫ РОССИЙСКОЙ ФЕДЕРАЦИИ

ГОСУДАРСТВЕННЫЙ ГЕРБ  
РОССИЙСКОЙ ФЕДЕРАЦИИ



ГОСУДАРСТВЕННЫЙ ГИМН  
РОССИЙСКОЙ ФЕДЕРАЦИИ

Музыка А. В. Александрова  
Слова С. В. Михалкова  
Россия - священная наша держава,  
Россия - любимая наша страна.  
Могучая воля, великая слава -  
Твоей достойно во все времена.  
Припев:  
Славься, Отечество наше свободное,  
Братских народов союз вековой,  
Предками данная мудость народная!  
Славься, страна! Мы гордимся тобой!  
От южных морей до полярного края  
Раскинулись наши леса и поля.  
Одна ты на свете! Одна ты такая -  
Хранимая Богом родная земля!  
Припев: тот же  
Широкий простор для мечты и для жизни  
Грядущие нам открывают года.  
Нам силу даёт наша верность Отчизне.  
Так было, так есть и так будет всегда!  
Припев: тот же

ГОСУДАРСТВЕННЫЙ ФЛАГ  
РОССИЙСКОЙ ФЕДЕРАЦИИ



# ПРАВИЛА ДОРОЖНОГО ДВИЖЕНИЯ



Пешеходный переход  
От беды убержёт!  
Все дороги на пути  
По нему переходи!



Первым делом нужно нам  
Посмотреть по сторонам:  
Слева, справа путь свободен?  
Значит, смело переходим!



Не перебегай дорогу,  
Лучше подожди немного  
И машину пропусти!  
Лишь потом переходи!



Если транспорт тут и там,  
Перейти так сложно нам!  
Пусть на помощь здесь придёт  
Нам подземный переход!



Вот зелёный свет зовёт  
Смело двигаться вперёд.  
Нынче главный - пешеход,  
А потом машин черёд!



Вот зажжётся красный свет.  
Говорит: "Дороги нет!  
Не бегите, не спешите,  
Свет зелёный подождите!"



Никогда не забывай:  
На дороге не играй!  
Здесь опасно заезваться!  
Здесь не место баловаться!



Если тротуара нет,  
Будь внимательней вдвойне!  
По обочине иди,  
Во все стороны гляди!

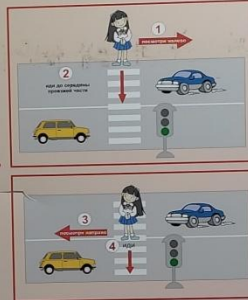
# ПРАВИЛА БЕЗОПАСНОСТИ ДОРОЖНОГО ДВИЖЕНИЯ



Схема безопасности дорожного движения детей по микрорайону



- ## ПРАВИЛА ПЕРЕХОДА ДОРОГИ
1. Дорогу необходимо переходить по пешеходным переходам. Они обозначены дорожными знаками "Пешеходный переход" и белыми линиями разметки "зебра".
  2. Как только загорелся зелёный свет, не "бросаться" с тротуара на дорогу. Бывает, что у машины неисправны тормоза и она может неожиданно выехать на пешеходный переход.
  3. Остановиться у края проезжей части, прислушаться, посмотреть налево и, если нет машин, дойти до середины проезжей части. Посмотреть направо и при отсутствии транспорта закончить переход.
  4. При приближении транспортных средств с включённым синим проблесковым маячком и специальным звуковым сигналом необходимо воздержаться от перехода проезжей части.



## СИГНАЛЫ

Светофора Регулировщика



## СТОЯЩАЯ МАШИНА - ОПАСНА!

Она может закрывать собой другой автомобиль, который движется с большой скоростью, мешает вовремя заметить опасность.



Не обходите стоящую машину спереди, ни сзади!

## ЧТО ЗАПРЕЩЕНО НА ДОРОГАХ:

		<b>НЕЛЬЗЯ!</b>			<b>НЕЛЬЗЯ!</b>			<b>НЕЛЬЗЯ!</b>
Переходить дорогу в запрещённом месте.	Идти на запрещающий сигнал светофора	Играть на дороге и рядом с дорогой.	Идти на запрещающий сигнал светофора	Играть на дороге и рядом с дорогой.	Идти на запрещающий сигнал светофора	Играть на дороге и рядом с дорогой.	Идти на запрещающий сигнал светофора	Играть на дороге и рядом с дорогой.
		<b>НЕЛЬЗЯ!</b>			<b>НЕЛЬЗЯ!</b>			<b>НЕЛЬЗЯ!</b>
Останавливаться на проезжей части дороги.	Отвлекаться при переходе через дорогу.	Преодолевать проезжую часть бегом.	Останавливаться на проезжей части дороги.	Отвлекаться при переходе через дорогу.	Преодолевать проезжую часть бегом.	Останавливаться на проезжей части дороги.	Отвлекаться при переходе через дорогу.	Преодолевать проезжую часть бегом.



## СОВЕТЫ ЮНОМУ ПЕШЕХОДУ:

		Белые полосы и зелёный свет - Веселее «зебры» перехода нет!			Правило простое ты не забывай: Нужно только спереди обходить трамвай!			Это очень интересно - над дорогой переход: Рассмотреть машины сверху может каждый пешеход!
		Если нужно перейти дорогу, Пользуйся подземным переходом!			Мчатся машины - и каждому ясно: Играть на дороге очень опасно!			Куда бы ни торопился ты, с друзьями или к обеду: Подъехи к переходу - слезай с велосипеда!
		Пешеходу нужно помнить это правило в пути: И троллейбус, и автобус только сзади обходи!						

## ЗНАКИ, КОТОРЫЕ ДОЛЖЕН ЗНАТЬ КАЖДЫЙ

Движение пешеходов запрещено	Пешеходная дорожка	Пешеходный переход	Подземный пешеходный переход	Надземный пешеходный переход
Движение на велосипедах запрещено	Велосипедная дорожка	Место остановки трамвая	Место стоянки легковых такси	Место остановки автобуса и (или) троллейбуса



**ПДД**  
ЛЭПБУК

**ПРАВИЛА  
ДОРОЖНОГО  
ДВИЖЕНИЯ**



Правила дорожного движения



СОВЕТЫ СВЕТОФОРА



ЮНЫЕ  
ДРУЗЬЯ  
СВЕТОФОРИКА

1 - 2



ЮНЫЕ  
ДРУЗЬЯ  
СВЕТОФОРИКА

3



Андрей Усачев

# ПРАВИЛА ДОРОЖНОГО ДВИЖЕНИЯ



*Для будущих водителей  
и их родителей*










		
Зебра	Светофор	Троллейбус
		
Велосипед	Пешеходный переход	Полицейская машина
		
Автобус	Берегись поезда	Сигнал «Иди»



		
Автомобиль	Сигнал «Стоп»	Остановка
		
Движение на велосипеде запрещено	Маршрутка	Подземный переход
		
Трамвай	Регулировщик движения	Мотоцикл



High Visibility Safety Vest

High-Visor Safety Vest  
100% Polyester  
EN 471  
EN 204

# Участие в конкурсах

- ▣ Дети участвуют в различных школьных, районных и региональных мероприятиях по ПДД.
- ▣ Акции «Засветись», «Безопасная дорога домой», «На дороге без ошибок» и др.
- ▣ Конкурсы «Безопасная дорога – детям», «Дорога глазами детей», «Безопасное колесо», «Перекресток» и др.
- ▣ Проводят беседы, викторины, игры, анализ дорожных ловушек, просмотр видеофильмов, линейки и др.

# СЕРТИФИКАТ УЧАСТНИКА

**Козлова Марина,  
Пузырёва Полина**

*МКОУ Бетлицкая средняя общеобразовательная школа,  
Куйбышевский район*

**являются участниками  
регионального конкурса**

**«Безопасная дорога – детям - 2020»**



**Калуга-2020**

**М.В. Сорокина**

*Директор ГБУ ДО КО «ОЦДОД  
им. Ю.А.Гагарина»*



# СЕРТИФИКАТ УЧАСТНИКА

**Богачёва Надежда Валерьевна**

*учитель*

*МКОУ Бетлицкая средняя общеобразовательная школа,  
Куйбышевский район*



**является участником  
регионального конкурса**

**«Безопасная дорога – детям - 2020»**

  
  
**Калуга-2020**

**М.В. Сорокина**

*Директор ГБУ ДО КО «ОЦДОД  
им. Ю.А.Гагарина»*



ГБУ ДО КО «ОЦЛОД ИМ.Ю.А.ГАГАРИНА»

# СЕРТИФИКАТ

**ВРУЧАЕТСЯ**

**Колосковой Полине,  
Герасимовой Екатерине**

МКОУ «Бетлицкая средняя общеобразовательная  
школа» Куйбышевский район

**Руководитель:** Богачева Надежда Валерьевна  
учитель

**ЗА УЧАСТИЕ**

**в региональном конкурсе  
«Безопасная дорога - детям» 2021**

Директор



Сорокина М.В.

Калуга 2021 год



# ДИПЛОМ

ЛАУРЕАТА-ПОБЕДИТЕЛЯ

№1543323063-1109-4463-5188

Всероссийской добровольной интернет-  
акции

**«Безопасность детей на  
дороге»**

29 ноября 2018 г. - 28 марта 2019 г.

*Награждается*

**Богачёва Надежда  
Валерьевна**

МКОУ Бетлицкая СОШ

Руководитель  Аринь В.В.  
Приказ № 1 / 3/19-АП от 05.04.2019 г.





# Разработана программа МОП и каждый отряд ЮИД имеет план работы на учебный год.

Всю документацию можно посмотреть на  
сайте образовательной организации.

Новости о проведённых мероприятиях  
размещаются на сайтах школ района.

МКОУ Бетлицкая СОШ [betlica-bsh.kaluga.ru](http://betlica-bsh.kaluga.ru)