

Изделие «Говорящий попугай»

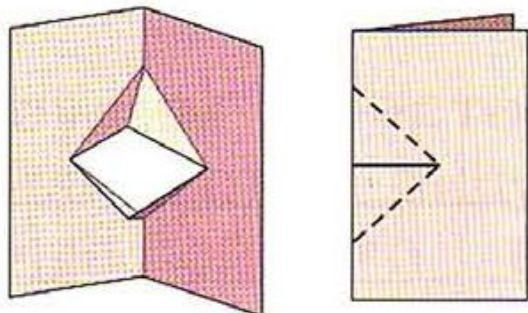


Приготовь:

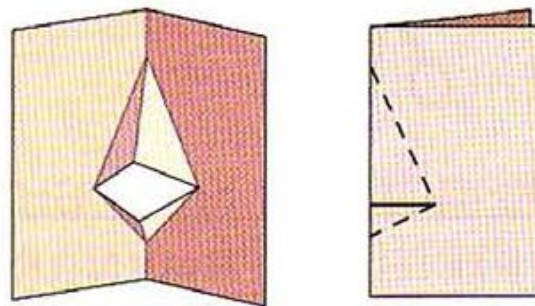


Варианты клюва

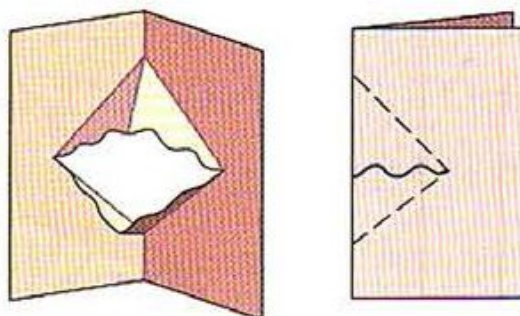
1



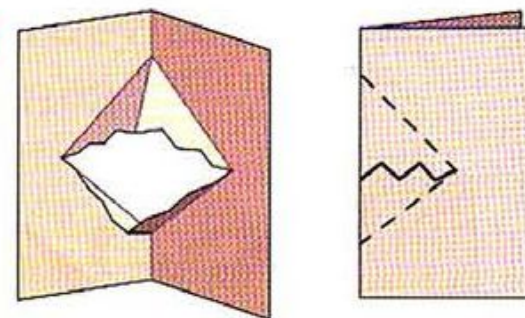
2



3




4




План работы

- 1.** Выполни разметку детали головы с туловищем.
 - 2.** Изготовь деталь.
 - 3.** Придай форму детали клюва.
 - 4.** Собери изделие.
 - 5.** Выполни отделку.
- Какой этап лишний?

1



2



4

5

