

Учебные вопросы:

1. Виды общевойскового боя.
2. Походный, предбоевой и боевой порядок отделения и взвода.
3. Условия достижения успеха в бою.

Вопрос 1. Виды общевоинского боя.

БОЙ

-представляет собой согласованные по цели, месту и времени **удары, огонь и манёвр** подразделений в целях уничтожения (разгрома) противника, отражения его ударов и выполнения других задач в ограниченном районе в течение короткого времени.

Бой бывает *общевойсковой, морской, воздушный и противовоздушный.*

К видам общевойскового боя относятся:

- оборона;
- наступление.

Оборона – основной вид боя.

Ст. 30-93. Оборона имеет целью:

- отразить атаку противника;
- нанести ему поражение;
- удержать важные районы (объекты);
- создать условия для последующих действий.

Оборона может вестись в обычных и особых условиях.

Особые условия обороны:

- на водной преграде;
- в населенном пункте;
- ночью;
- в северных районах;
- в лесисто-болотистой местности;
- в горных районах;
- в пустынных районах.

Особые виды обороны:

1. Противодесантная оборона морского побережья и оборона островов.
2. Отход.
3. Оборона в укрепленном районе.

Наступление – вид боя.

Ст. 155-210. Наступление ведется в целях:

- **разгрома** противника;
- **овладения** назначенным рубежом (районом, объектом).

Под *разгромом* понимается нанесение противнику такого ущерба, при котором он полностью или частично теряет свою боеспособность.

Наступление может вестись в обычных и особых условиях.

Особые условия наступления:

- в отрыве от главных сил;
- с форсированием водных преград;
- при преодолении укрепленного района;
- в населенном пункте;
- ночью;
- в северных районах;
- в лесисто-болотистой местности;
- в горных районах;
- в пустынных районах.

Особые виды наступления:

1. Действия в морском (воздушно-морском) десанте.
2. Преследование.
3. Встречный бой.

Вопрос 2. Походный, предбоевой и боевой порядок отделения и взвода.

При выполнении поставленных задач мотострелковый взвод (отделение) в зависимости от обстановки может действовать *в походном, предбоевом и боевом порядках*, танковый взвод – *в походном и боевом порядках*.

Походный порядок – построение взвода (отделения) для передвижения в колонне.

Предбоевой порядок – построение взвода при действии в пешем порядке для передвижения в колоннах отделений, расчлененных по фронту. Предбоевой порядок возможен и в обороне – при занятии опорного пункта (боевой позиции).

Боевой порядок – построение взвода (отделения) для выполнения боевой задачи, обеспечивая при этом полное использование боевых возможностей подразделений.

Боевой порядок мотострелкового взвода в обороне – его построение для выполнения поставленной задачи с учетом характера местности и действий противника.

Он обычно включает:

- мотострелковые отделения;
- группу управления;
- группу огневой поддержки.

Кроме того, в боевом порядке взвода может быть:

- группа боевых машин;
- кочующая боевая машина пехоты.

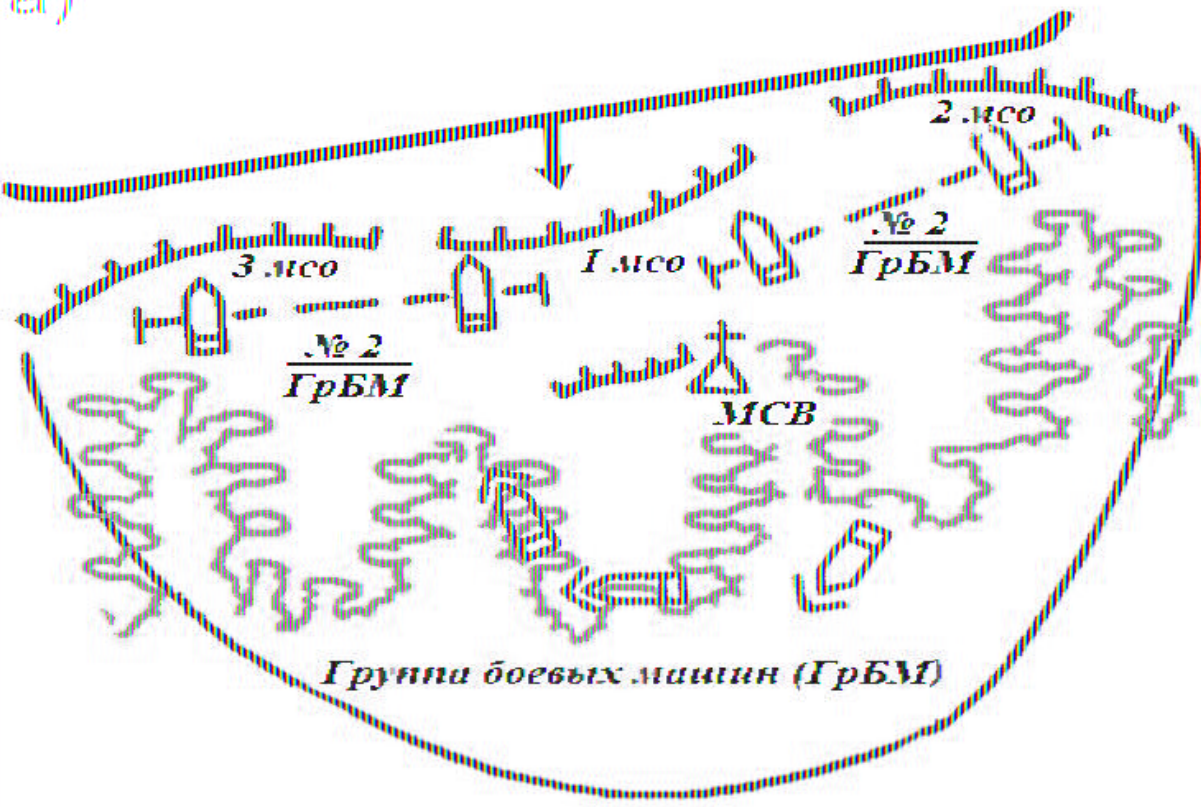
Мотострелковые отделения предназначены для нанесения поражения противнику при его подходе, развертывании, переходе в атаку, отражении атаки танков и пехоты. Они располагаются, как правило, в линию (в одной траншее).

Боевая позиция одного из отделений взвода может оборудоваться в глубине опорного пункта (во второй линии) в **100–200 м** за траншеей. При угрозе атаки с фланга боевой порядок мсв может строиться уступом вправо или влево.

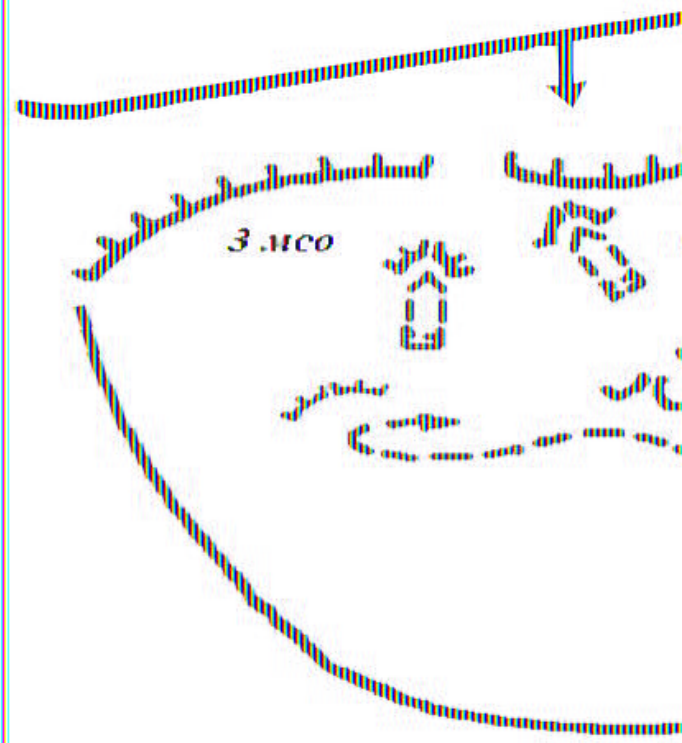
Группа управления – предназначена для управления подразделениями и огнем в ходе обороны. В ее состав входит управление и машина командира взвода

Она располагается на командно-наблюдательном пункте (КНП) за боевыми позициями отделений на удалении **50–100 м**, а при построении боевого порядка в две линии – на боевой позиции отделения, расположенного в глубине.

а)



б)



Боевой порядок мотострелкового отделения (до 50 м.) может состоять из равномерно размещенного личного состава, с расстоянием между ними **6-8 м (8-12 шагов)** или боевых групп (маневренной и огневой), с расстоянием между группами 25-30 м.

Маневренная группа предназначена для уничтожения атакующего противника и совершения маневра на угрожаемое направление. В её состав входят старший стрелок (командир группы) и один-два стрелка.

Огневая группа предназначена для уничтожения пехоты, танков и боевых машин противника, прикрытия флангов и действий маневренной группы. В её состав входят пулеметчик (командир группы), номер расчета, гранатометчик и стрелок-помощник гранатометчика. Командир отделения действует при одной из групп, являясь ее командиром.

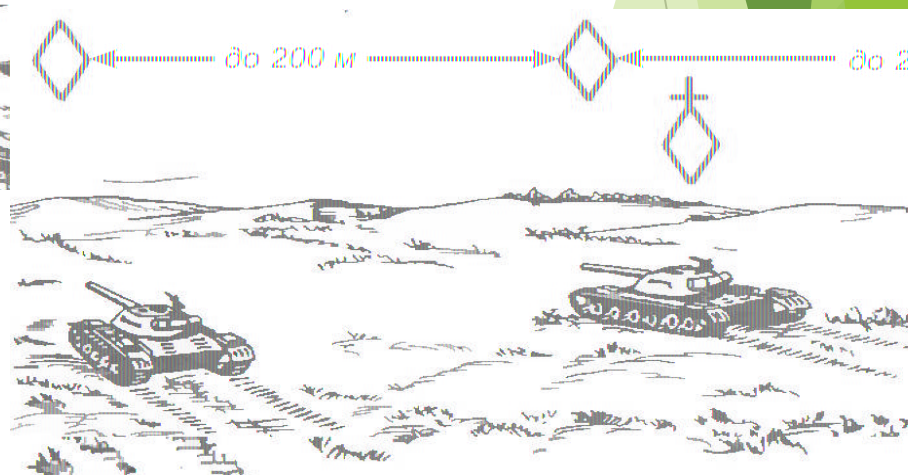
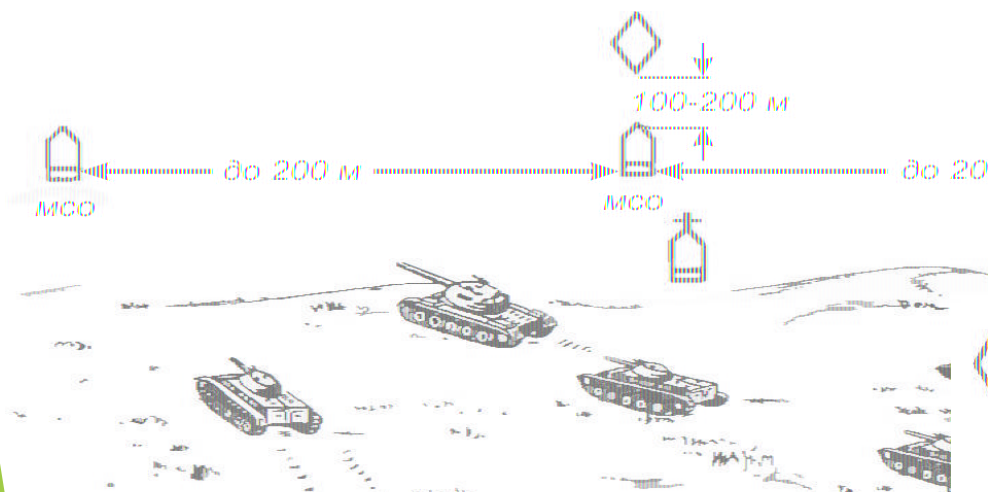
Боевая машина пехоты предназначена для уничтожения атакующих танков, боевых машин и других бронированных целей, ПТРК, пехоты и борьбы с низколетящими вертолетами противника, а бронетранспортер – для уничтожения живой силы и легкобронированных машин противника.

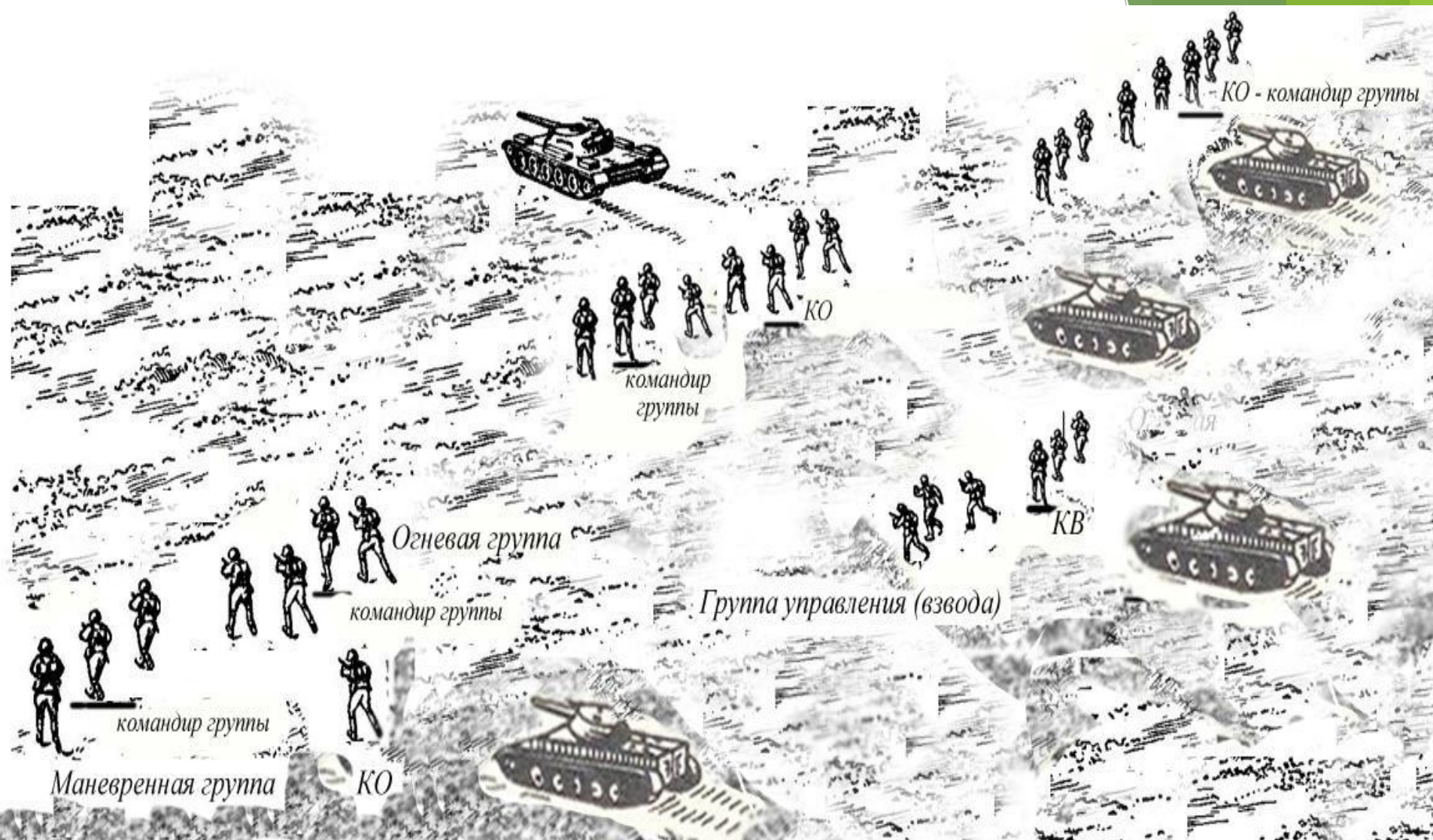
Ее огневые позиции могут оборудоваться в центре или на фланге боевой позиции на удалении **до 200 м.**

Боевой порядок мотострелкового взвода, обычно включает: *мотострелковые отделения, группу управления и группу огневой поддержки, а иногда и группу боевых машин.*

Мотострелковые отделения в боевом порядке взвода в зависимости от выполняемой задачи и условий обстановки могут *наступать в линию, в две линии, углом назад (вперед) или уступом (вправо или влево).* Интервалы между отделениями по фронту могут быть **до 100 м.**

Боевой порядок **мотострелкового взвода, наступающего на боевых машинах пехоты (бронетранспортерах), и танкового взвода** строится в линию машин, углом назад (вперед) или уступом (вправо или влево). Интервалы между боевыми машинами (танками) могут быть **до 200 м**.





Маневренная группа

командир группы

Огневая группа

командир группы

командир группы

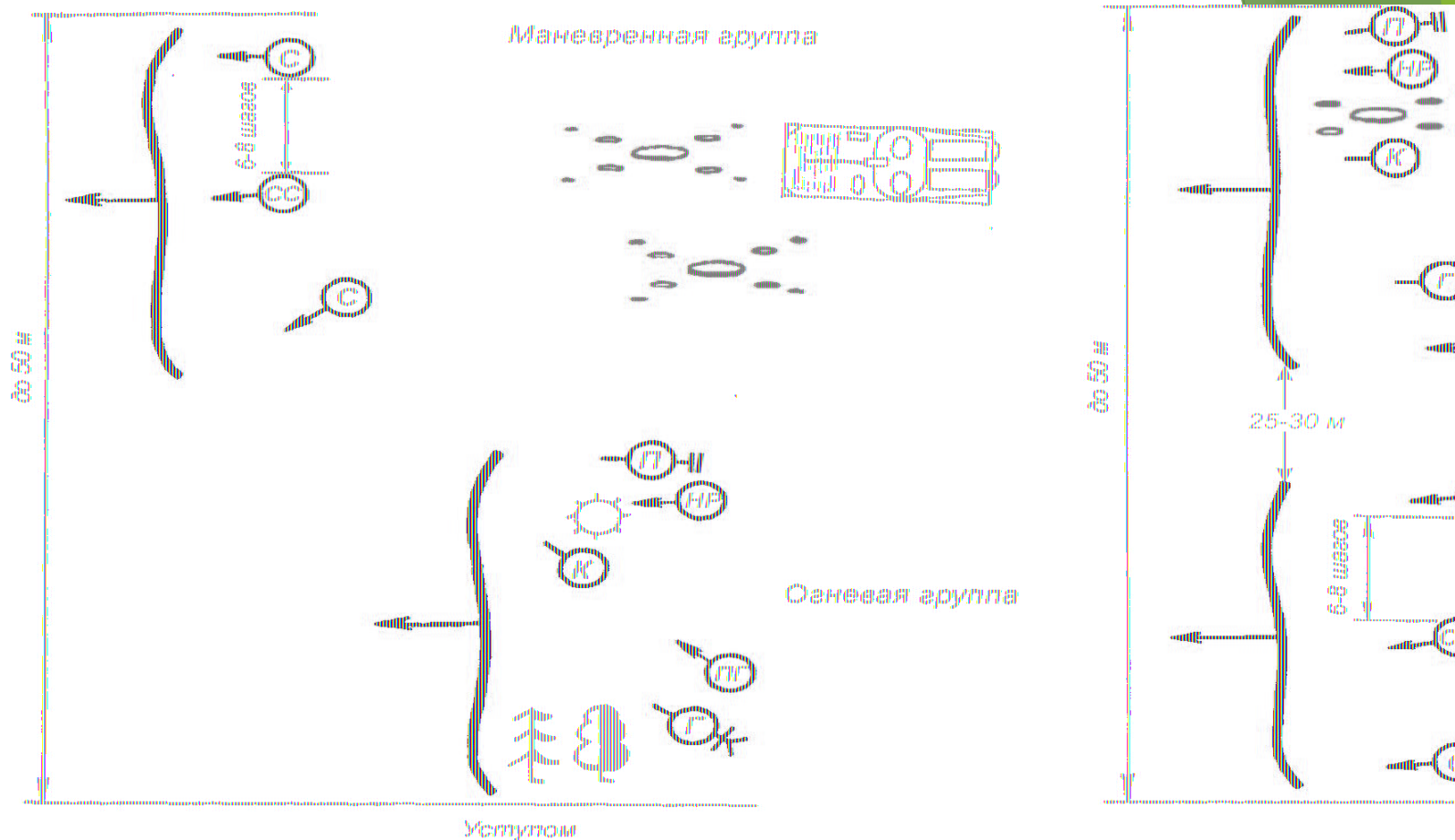
КО

Группа управления (взвода)

КО

КВ

КО - командир группы



Боевой порядок МСО в наступлении

Боевой порядок МСО, наступающего в пешем порядке может состоять из цепи или боевых групп (маневренной или огневой), а иногда включает и боевую машину. При наступлении цепью интервалы между военнослужащими могут быть 6-8 м (8-12 шагов), а между группами - 25-30 м. При наступлении цепью КО действует обычно в центре, а боевыми группами - при одной из групп или самостоятельно.

Вопрос 3. Условия достижения успеха в бою.

1. Поддержание боевой готовности заключается в организации и проведении комплекса мероприятий, направленных на поддержание способности подразделения в любых условиях обстановки организовано, в установленные сроки приступить к выполнению полученной задачи и успешно её выполнить.

2. Активность и решительность действий заключаются в тщательном знании противника, в готовности и способности подразделений в любых условиях обстановки наносить по нему удары, навязывать ему свою волю, захватывать и удерживать инициативу, в постоянном стремлении к его уничтожению.

3. Согласованное применение всех подразделений, участвующих в выполнении общей задачи, заключается: в поддержании непрерывного взаимодействия между ними; согласовании действий всех участников выполнения задачи с силами и средствами огневого, радиоэлектронного, ядерного поражения и оружия на новых физических принципах по задачам, направлениям, рубежам, времени и способам действий в интересах успешного выполнения боевых задач общевойсковыми подразделениями.

4. Решительное сосредоточение усилий на главном направлении и в решающий момент – массированное, согласованное применение всех средств огневого, радиоэлектронного поражения. Позволяет успешно противостоять численно превосходящим силам противника и добиваться над ним победы.

5. Соответствие боевых задач частей и подразделений их боевым возможностям позволяет им успешно выполнить поставленную задачу и сохранить боеспособность для дальнейших действий. Это достигается: детальной оценкой обстановки с прогнозированием её развития; производством необходимых тактических расчётов для выработки замысла и принятия решения.

6. Внезапность действий позволяет застигнуть противника врасплох, вызвать панику и парализовать его волю к сопротивлению, дезорганизовать управление войсками и создать благоприятные условия для победы даже над превосходящим по силе противником.

7. Манёвр подразделениями и огнём позволяет захватывать и удерживать инициативу, срывать замыслы противника и успешно действовать в любой обстановке.

Манёвр должен быть прост по замыслу и выполняться быстро, скрытно и внезапно для противника.

8. Заблаговременное создание резервов, умелое их применение позволяет своевременно реагировать на складывающуюся обстановку и наращивать усилия.

9. Закрепление достигнутого успеха позволяет удерживать тактическую инициативу и создавать условия для ведения дальнейших действий.

10. Всестороннее обеспечение действий заключается в подготовке и осуществлении мероприятий, направленных на поддержание подразделений в высокой боевой готовности, сохранение их боеспособности и создание условий для выполнения поставленных задач.

11. Поддержание и своевременное восстановление боеспособности позволяет успешно выполнять боевые задачи в любых условиях обстановки.

Восстановление боеспособности заключается в приведении подразделений, подвергшихся воздействию средств поражения противника и других опасных факторов, в состояние готовности к выполнению боевых задач.

12. Постоянный учет и умелое использование морально-психологического фактора является важнейшим условием достижения успеха. Для этого необходимо: знать и формировать морально-психологическую устойчивость личного состава, сочетать высокую требовательность со вниманием к его нуждам и заботой об обеспечении всем необходимым для жизни и боя; систематически изучать морально-психологические качества противника, активно противодействовать его информационно-психологическому воздействию на личный состав.

13. Устойчивое и непрерывное управление подразделениями и частями позволяет наиболее полно использовать их боевые возможности. Это достигается: постоянным знанием обстановки, своевременным принятием решений и настойчивым их проведением в жизнь; личной ответственностью командира за свои решения; организацией и обеспечением скрытности управления и живучести командно-наблюдательных пунктов, наличием устойчивой связи.

Кроме соблюдения основных принципов общевойсковой бой требует от участвующих в нём подразделений:

- непрерывного ведения разведки;
- умелого применения вооружения, военной техники, средств защиты и маскировки;
- высокой подвижности и организованности;
- полного напряжения всех моральных и физических сил, непреклонной воли к победе, железной дисциплины и боевой сплоченности.

Боевой опыт учит, что одним из решающих условий успеха в бою является обман противника, ввод его в заблуждение. Для этого необходимо, тщательно оценивать сильные и слабые места у противника, учитывать специфические особенности местности – рельеф, растительность, проходимость, наличие укрытий, обращать внимание на погоду, метеоусловия (дождь, снегопад, туман, направление ветра, освещенность). Например, атака со стороны яркого солнца затруднит противнику ведение наблюдения и огня и может привести к меньшим потерям. Подчас маневр на труднопроходимой местности может обеспечить достижение внезапности удара по противнику с направления,

1. Тактика [Электронный ресурс]: учебник для Российских и иностранных военных специалистов. Ю.Н. Широбоков [и др.]. - Электрон. дан. и прогр. - Омск: ОАБИИ ВА МТО, 2016 (Оригинальное издание: Тактика [Текст]: учебник для курсантов вузов Минобороны РФ /Ю.Н.Широбоков [и др.]; Минобороны РФ. – Омск: ОАБИИ, 2015. – 544) стр. 45-49;

2. Боевой устав Сухопутных войск. Часть 3 (взвод, отделение, танк). – М.: Воениздат, 2013. стр. 52-62; 239-245